

＜別冊＞令和元年度商店街通行量調査結果報告書

～8月と10月の比較～

I. 調査結果の概要

1. 調査の目的

市内主要商業地の利用状況の現状と推移を歩行者通行量の面から把握し、本市の商業振興、商店街の活性化のための基礎資料とする。令和元年度については、桜町再開発施設の開業前後での通行量の変化を把握するため、例年実施している10月の調査に加え、開業前の8月にも調査を行った。

2. 実施機関

熊本市・熊本商工会議所

3. 調査日時・天候

- ①令和元年（2019年） 8月23日（金） 曇時々雨
 - ②令和元年（2019年） 8月25日（日） 曇
 - ③令和元年（2019年） 10月25日（金） 曇時々晴一時雨
 - ④令和元年（2019年） 10月27日（日） 晴時々曇
- 各日 午前8時～午後8時の12時間

4. 調査地点

市内44地点（中心商店街32地点＋熊本駅周辺4地点＋地域商店街8地点）

※調査地点図については「令和元年度商店街通行量調査結果報告書」を参照。

5. 調査対象

商店街内歩行者及び自転車通行者（中学生程度以上）

6. 調査方法

調査地点を通過する対象者数を進行方向別に5分間計測、計測値に12を乗じて1時間の通行量を換算・推計し、1日（12時間）の通行量を算出

7. 調査結果の前提

商店街通行量調査は、中心商店街及び熊本駅周辺・地域商店街の44地点を通過する歩行者等を進行方向別に計測したものであり、同一歩行者等が近接した各調査地点を通過する場合や折り返して同じ調査地点を再び通過する場合は、調査地点においてそれぞれ1人として計測している。

そのため、各調査地点の歩行者等を合算している全体の通行量人数については、実質的な歩行者等の人数ではなく、あくまでも管内商店街の歩行者等通行量を概略的に現す指標である。

8. 調査結果

令和元年度に追加した7地点を含めた計44地点における、桜町再開発施設開業前の8月と、開業後の10月との比較を行った。

(1) 全体の通行量 44地点合計 ※令和元年度 追加7地点を含む

項目	令和元年度 8月	令和元年度 10月	対8月比較	
			通行量	増減率
平日	416,820人	433,296人	+16,476人	+3.95%
日曜	440,760人	486,732人	+45,972人	+10.43%
合計	857,580人	920,028人	+62,448人	+7.28%

<調査結果>

- 10月の全体の通行量は平日で433,296人、日曜で486,732人となっており、2日間合計で920,028人となった。
- 8月の通行量と比較すると、平日で16,476人増、日曜で45,972人増となっており、2日間合計で62,448人増となった。
- 中心商店街、熊本駅周辺、地域商店街のいずれも増加しており、要因の一つとして桜町再開発施設の開業によるものと推察される。

(2) 商店街の通行量の内訳

① 中心商店街の通行量 **32地点** ※令和元年度 追加6地点を含む

項目	令和元年度 8月	令和元年度 10月	対8月比較	
			通行量	増減率
平日	350,448人	346,416人	△4,032人	△1.15%
日曜	378,804人	410,316人	+31,512人	+8.32%
合計	729,252人	756,732人	+27,480人	+3.77%

※通行量全体に占める割合は82.3%

<調査結果>

- 10月の中心商店街32地点の通行量は平日で346,416人、日曜で410,316人となっており、2日間合計で756,732人となった。
- 8月の通行量と比較すると、平日で4,032人減、日曜で31,512人増となっており、2日間合計で27,480人増となった。
- 全体の通行量は増えており、開業した桜町再開発施設周辺や、隣接する新市街周辺を中心に特に増加し、桜町から離れるにつれ増加率は低下している。

② 熊本駅周辺の通行量 **4地点** ※令和元年度 追加1地点を含む

項目	令和元年度 8月	令和元年度 10月	対8月比較	
			通行量	増減率
平日	47,736人	64,776人	+17,040人	+35.70%
日曜	45,984人	59,352人	+13,368人	+29.07%
合計	93,720人	124,128人	+30,408人	+32.45%

※通行量全体に占める割合は13.5%

<調査結果>

- 10月の熊本駅周辺4地点の通行量は平日で64,776人、日曜で59,352人となっており、2日間合計で124,128人となった。
- 8月の通行量と比較すると、平日で17,040人増、日曜で13,368人増となっており、2日間合計で30,408人増となった。
- 8月の通行量と比較し約30%増加しており、要因として桜町再開発施設の開業による市内外からの駅利用者の増加や、開業日当日に行われた電車・バスの無料化をきっかけとした公共交通機関の利用者の増加が依然として継続しているものと推察される。

③地域商店街の通行量 **8地点** 健軍・子飼・水前寺・武蔵ヶ丘の各2地点

項目	令和元年度 8月	令和元年度 10月	対8月比較	
			通行量	増減率
平日	18,636人	22,104人	+3,468人	+18.61%
日曜	15,972人	17,064人	+1,092人	+6.84%
合計	34,608人	39,168人	+4,560人	+13.18%

※通行量全体に占める割合は、4.3%

<調査結果>

- 10月の地域商店街8地点の通行量は平日で22,104人、日曜で17,064人となっており、2日間合計で39,168人となった。
- 8月の通行量と比較すると、平日で3,468人増、日曜で1,092人増となっており、2日間合計で4,560人増となった。
- 8月の通行量と比較し約13%増加している。要因として健軍地区に近接する熊本市民病院の移転・開業により健軍地区の平日の通行量が24%増加したことなどが影響したと推察される。

9. 地区別概要

(1) 中心商店街の地区別概要

①桜町周辺地区（調査地点1～5、7、14）

No.	調査地点	令和元年度8月（人）			令和元年度10月（人）			対8月比増減率（%）		
		平日	日曜	合計	平日	日曜	合計	平日	日曜	合計
1	ドミーイン熊本前	3,312	1,428	4,740	2,688	2,136	4,824	△ 18.84	49.58	1.77
2	NBF熊本ビル前	4,536	1,656	6,192	4,236	3,636	7,872	△ 6.61	119.57	27.13
3	桜橋桜町側	1,392	396	1,788	2,220	1,608	3,828	59.48	306.06	114.09
4	市民会館南側	2,928	3,780	6,708	4,512	5,652	10,164	54.10	49.52	51.52
5	長堀通り桜町側	4,152	2,856	7,008	3,600	4,512	8,112	△ 13.29	57.98	15.75
7	サクラマチクマモト～（仮称）花畑広場	3,900	3,492	7,392	4,404	4,248	8,652	12.92	21.65	17.05
14	福岡銀行熊本営業部前	6,300	3,924	10,224	6,216	4,392	10,608	△ 1.33	11.93	3.76
小計		26,520	17,532	44,052	27,876	26,184	54,060	5.11	49.35	22.72

<調査結果>

- ・桜町周辺地区6地点の通行量は平日で27,876人、日曜で26,184人、2日間合計で54,060人となった。
- ・合計で見ると、日曜よりも平日の通行量が多い結果となっている。
- ・桜町周辺地区6地点の通行量は平日で5.11%の増、日曜で49.35%の増、全体で22.72%の増となった。

②新市街及び新市街周辺地区（調査地点6、8～12）

No.	調査地点	令和元年度8月（人）			令和元年度10月（人）			対8月比増減率（%）		
		平日	日曜	合計	平日	日曜	合計	平日	日曜	合計
6	熊本銀行花畑支店前	3,228	1,308	4,536	5,748	5,448	11,196	78.07	316.51	146.83
8	（仮称）花畑広場～新市街	12,000	12,048	24,048	17,508	26,736	44,244	45.90	121.91	83.98
9	辛島公園地下駐車場連絡通路	720	672	1,392	1,620	1,200	2,820	125.00	78.57	102.59
10	旧パチンコプラザ前	15,924	15,876	31,800	18,636	25,980	44,616	17.03	63.64	40.30
11	新市街郵便局前	7,056	6,396	13,452	5,472	4,908	10,380	△ 22.45	△ 23.26	△ 22.84
12	双栄ビル前	4,476	4,032	8,508	6,588	4,932	11,520	47.18	22.32	35.40
小計		43,404	40,332	83,736	55,572	69,204	124,776	28.03	71.59	49.01

<調査結果>

- ・新市街及び新市街周辺地区6地点の通行量は平日で55,572人、日曜で69,204人、2日間合計で124,776人となった。
- ・合計で見ると、平日よりも日曜の通行量が多い結果となっており、6地点のうち2地点で平

日よりも日曜の通行量が多い。

- ・新市街及び新市街周辺地区6地点の通行量は平日で28.03%の増、日曜で71.59%の増、全体で49.01%の増となった。

③下通及び下通周辺地区（調査地点13、15～25）

No.	調査地点	令和元年度8月（人）			令和元年度10月（人）			対8月比増減率（%）		
		平日	日曜	合計	平日	日曜	合計	平日	日曜	合計
13	モアーズIIビル前	3,612	1,884	5,496	3,660	2,616	6,276	1.33	38.85	14.19
15	南日本銀行熊本営業部前	7,728	5,664	13,392	7,680	6,264	13,944	△ 0.62	10.59	4.12
16	南酒店前	7,416	6,096	13,512	6,696	6,312	13,008	△ 9.71	3.54	△ 3.73
17	山小屋ビル前	6,984	2,904	9,888	7,224	4,656	11,880	3.44	60.33	20.15
18	カリーノセカンド前	24,600	26,784	51,384	26,196	30,504	56,700	6.49	13.89	10.35
19	三国屋前	28,764	38,976	67,740	27,168	37,368	64,536	△ 5.55	△ 4.13	△ 4.73
20	COCOSA前	31,512	47,508	79,020	30,492	39,732	70,224	△ 3.24	△ 16.37	△ 11.13
21	ファイビル前	35,964	46,116	82,080	30,384	47,820	78,204	△ 15.52	3.70	△ 4.72
22	カリーノ下通 南側入口横	8,784	8,196	16,980	7,968	7,968	15,936	△ 9.29	△ 2.78	△ 6.15
23	カリーノ下通 北側入口横	15,576	15,180	30,756	15,348	16,752	32,100	△ 1.46	10.36	4.37
24	鶴屋本館西側入口横	12,720	13,716	26,436	15,168	14,088	29,256	19.25	2.71	10.67
25	ハッピービル前	7,200	8,100	15,300	7,368	7,560	14,928	2.33	△ 6.67	△ 2.43
小計		190,860	221,124	411,984	185,352	221,640	406,992	△ 2.89	0.23	△ 1.21

<調査結果>

- ・下通及び下通周辺地区12地点の通行量は平日で185,352人、日曜で221,640人、2日間合計で406,992人となった。
- ・合計で見ると、平日よりも日曜の通行量が多い結果となっており、12地点のうち6地点で平日よりも日曜の通行量が多い。
- ・下通及び下通周辺地区12地点の通行量は平日で2.89%の減、日曜で0.23%の増、全体で1.21%の減となった。

④上通及び上通周辺地区（調査地点26～30）

No.	調査地点	令和元年度8月（人）			令和元年度10月（人）			対8月比増減率（%）		
		平日	日曜	合計	平日	日曜	合計	平日	日曜	合計
26	びぶれす熊日会館前	24,528	36,372	60,900	21,420	27,576	48,996	△ 12.67	△ 24.18	△ 19.55
27	長崎書店横	4,176	4,728	8,904	3,084	3,576	6,660	△ 26.15	△ 24.37	△ 25.20
28	ハヤカワスポーツ前	18,408	21,132	39,540	17,616	22,620	40,236	△ 4.30	7.04	1.76
29	坂梨カメラ前	3,936	3,780	7,716	3,924	3,972	7,896	△ 0.30	5.08	2.33
30	並木坂（園田屋前）	10,092	8,364	18,456	10,536	11,376	21,912	4.40	36.01	18.73
小計		61,140	74,376	135,516	56,580	69,120	125,700	△ 7.46	△ 7.07	△ 7.24

<調査結果>

- ・上通及び上通周辺地区5地点の通行量は平日で56,580人、日曜で69,120人、2日間合計で125,700人となった。
- ・合計で見ると、平日よりも日曜の通行量が多い結果となっており、5地点の全てで平日よりも日曜の通行量が多い。
- ・上通及び上通周辺地区5地点の通行量は平日で7.46%の減、日曜で7.07%の減、全体で7.24%の減となった。

⑤水道町周辺地区（調査地点31～32）

No.	調査地点	令和元年度8月（人）			令和元年度10月（人）			対8月比増減率（%）		
		平日	日曜	合計	平日	日曜	合計	平日	日曜	合計
31	鶴屋本館北側入口横	17,328	14,928	32,256	15,348	19,692	35,040	△ 11.43	31.91	8.63
32	肥後銀行水道町支店前	11,196	10,512	21,708	5,688	4,476	10,164	△ 49.20	△ 57.42	△ 53.18
小計		28,524	25,440	53,964	21,036	24,168	45,204	△ 26.25	△ 5.00	△ 16.23

<調査結果>

- ・水道町周辺地区2地点の通行量は平日で21,036人、日曜で24,168人、2日間合計で45,204人となった。
- ・合計で見ると、平日よりも日曜の通行量が多い結果となっており、平日で26.25%の減、日曜で5.00%の減、全体で16.23%の減となった。

(2) 熊本駅周辺・地域商店街の地区別概要

①熊本駅周辺地区（調査地点33～36）

No.	調査地点	令和元年度8月（人）			令和元年度10月（人）			対8月比増減率（%）		
		平日	日曜	合計	平日	日曜	合計	平日	日曜	合計
33	熊本駅前広場東口出口	11,796	10,092	21,888	19,116	18,384	37,500	62.05	82.16	71.33
34	森都心プラザ前	3,444	1,896	5,340	4,272	2,268	6,540	24.04	19.62	22.47
35	熊本駅西口（新幹線口）出口	9,816	10,056	19,872	11,100	11,232	22,332	13.08	11.69	12.38
36	熊本駅東口出口	22,680	23,940	46,620	30,288	27,468	57,756	33.54	14.74	23.89
小計		47,736	45,984	93,720	64,776	59,352	124,128	35.70	29.07	32.45

<調査結果>

- ・熊本駅周辺地区4地点の通行量は平日で64,776人、日曜で59,352人、2日間合計で124,128人となった。
- ・熊本駅周辺地区4地点の通行量は平日で35.70%の増、日曜で29.07%の増、全体で32.45%の増となった。

②健軍地区（調査地点37～38）

No.	調査地点	令和元年度8月（人）			令和元年度10月（人）			対8月比増減率（％）		
		平日	日曜	合計	平日	日曜	合計	平日	日曜	合計
37	小粥時計店前	4,668	4,092	8,760	5,796	4,344	10,140	24.16	6.16	15.75
38	西里生花店前	4,188	3,312	7,500	5,064	3,792	8,856	20.92	14.49	18.08
小計		8,856	7,404	16,260	10,860	8,136	18,996	22.63	9.89	16.83

<調査結果>

- ・健軍地区2地点の通行量は平日で10,860人、日曜で8,136人、2日間合計で18,996人となった。
- ・健軍地区2地点の通行量は平日で22.63%の増、日曜で9.89%の増、全体で16.83%の増となった。

③子飼地区（調査地点39～40）

No.	調査地点	令和元年度8月（人）			令和元年度10月（人）			対8月比増減率（％）		
		平日	日曜	合計	平日	日曜	合計	平日	日曜	合計
39	子飼商店街スクランブル交差点側入口	2,424	2,472	4,896	3,156	2,952	6,108	30.20	19.42	24.75
40	石井食料品店前	2,328	2,388	4,716	2,376	2,184	4,560	2.06	△ 8.54	△ 3.31
小計		4,752	4,860	9,612	5,532	5,136	10,668	16.41	5.68	10.99

<調査結果>

- ・子飼地区2地点の通行量は平日で5,532人、日曜で5,136人、2日間合計で10,668人となった。
- ・子飼地区2地点の通行量は平日で16.41%の増、日曜で5.68%の増、全体で10.99%の増となった。

④水前寺地区（調査地点41～42）

No.	調査地点	令和元年度8月（人）			令和元年度10月（人）			対8月比増減率（％）		
		平日	日曜	合計	平日	日曜	合計	平日	日曜	合計
41	スズヤ時計店横	1,800	1,404	3,204	1,824	1,920	3,744	1.33	36.75	16.85
42	すえふじ医院前	1,800	1,236	3,036	1,080	912	1,992	△ 40.00	△ 26.21	△ 34.39
小計		3,600	2,640	6,240	2,904	2,832	5,736	△ 19.33	7.27	△ 8.08

<調査結果>

- ・水前寺地区2地点の通行量は平日で2,904人、日曜で2,832人、2日間合計で5,736人となった。
- ・水前寺地区2地点の通行量は平日で19.33%の減、日曜で7.27%の増、全体で8.08%の減となっており、「すえふじ医院前」では日曜よりも平日の通行量が多い。

⑤武蔵ヶ丘地区（調査地点43～44）

No.	調査地点	令和元年度8月（人）			令和元年度10月（人）			対8月比増減率（％）		
		平日	日曜	合計	平日	日曜	合計	平日	日曜	合計
43	肥後銀行楠支店前	828	432	1,260	1,440	444	1,884	73.91	2.78	49.52
44	ムサシプラザ前	600	636	1,236	1,368	516	1,884	128.00	△ 18.87	52.43
	小計	1,428	1,068	2,496	2,808	960	3,768	96.64	△ 10.11	50.96

<調査結果>

- ・武蔵ヶ丘地区2地点の通行量は平日で2,808人、日曜で960人、2日間合計で3,768人となった。
- ・武蔵ヶ丘地区2地点の通行量は平日で96.64%の増、日曜で10.11%の減、全体で50.96%の増となっており、2地点ともに日曜よりも平日の通行量が多い。

Ⅱ. 各地点の8月調査結果と10月調査結果との比較


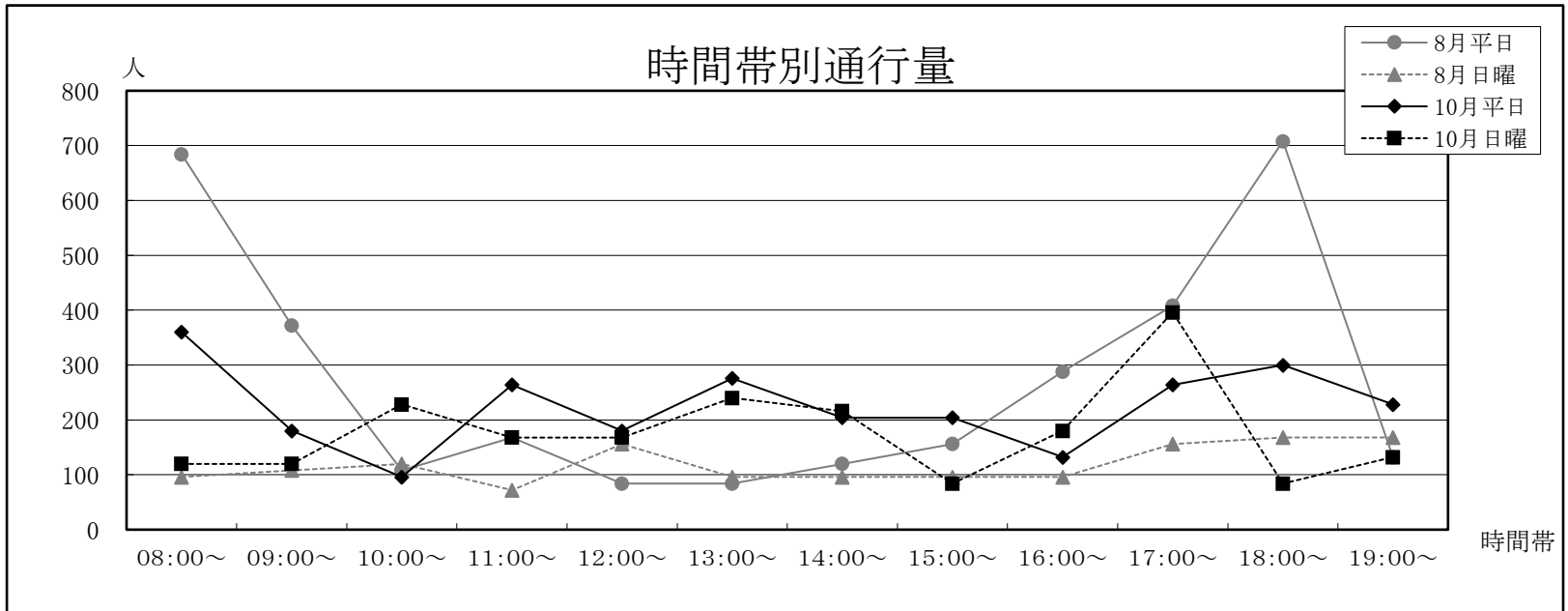
No.	町名(通名)	調査地点	令和元年8月 (単位:人)			令和元年10月 (単位:人)			対8月比較					
			平日	日曜	合計	平日	日曜	合計	平日		日曜		合計	
									増減人数	増減率	増減人数	増減率	増減人数	増減率
1	桜町	ドミーイン熊本前	3,312	1,428	4,740	2,688	2,136	4,824	△ 624	△ 18.84 %	+708	49.58 %	+84	1.77 %
2	桜町	NBF熊本ビル前	4,536	1,656	6,192	4,236	3,636	7,872	△ 300	△ 6.61 %	+1,980	119.57 %	+1,680	27.13 %
3	桜町	桜橋桜町側	1,392	396	1,788	2,220	1,608	3,828	+828	59.48 %	+1,212	306.06 %	+2,040	114.09 %
4	桜町	市民会館南側	2,928	3,780	6,708	4,512	5,652	10,164	+1,584	54.10 %	+1,872	49.52 %	+3,456	51.52 %
5	桜町	長堀通り桜町側	4,152	2,856	7,008	3,600	4,512	8,112	△ 552	△ 13.29 %	+1,656	57.98 %	+1,104	15.75 %
6	西銀座通り	熊本銀行花畑支店前(スクランブル交差点)	3,228	1,308	4,536	5,748	5,448	11,196	+2,520	78.07 %	+4,140	316.51 %	+6,660	146.83 %
7	桜町	サクラマテクマモト~(仮称)花畑広場(スクランブル交差点)	3,900	3,492	7,392	4,404	4,248	8,652	+504	12.92 %	+756	21.65 %	+1,260	17.05 %
8	新市街	(仮称)花畑広場~新市街(スクランブル交差点)	12,000	12,048	24,048	17,508	26,736	44,244	+5,508	45.90 %	+14,688	121.91 %	+20,196	83.98 %
9	新市街	辛島公園地下駐車場連絡通路	720	672	1,392	1,620	1,200	2,820	+900	125.00 %	+528	78.57 %	+1,428	102.59 %
10	新市街	旧パチンコプラザ前	15,924	15,876	31,800	18,636	25,980	44,616	+2,712	17.03 %	+10,104	63.64 %	+12,816	40.30 %
11	シャワー通り	新市街郵便局前	7,056	6,396	13,452	5,472	4,908	10,380	△ 1,584	△ 22.45 %	△ 1,488	△ 23.26 %	△ 3,072	△ 22.84 %
12	ワシントン通り	双栄ビル前	4,476	4,032	8,508	6,588	4,932	11,520	+2,112	47.18 %	+900	22.32 %	+3,012	35.40 %
13	プールスコート	モアーズⅡビル前	3,612	1,884	5,496	3,660	2,616	6,276	+48	1.33 %	+732	38.85 %	+780	14.19 %
14	桜町	福岡銀行熊本営業部前	6,300	3,924	10,224	6,216	4,392	10,608	△ 84	△ 1.33 %	+468	11.93 %	+384	3.76 %
15	銀座通り	南日本銀行熊本営業部前	7,728	5,664	13,392	7,680	6,264	13,944	△ 48	△ 0.62 %	+600	10.59 %	+552	4.12 %
16	城見町通り	南酒店前	7,416	6,096	13,512	6,696	6,312	13,008	△ 720	△ 9.71 %	+216	3.54 %	△ 504	△ 3.73 %
17	市庁舎通り	山小屋ビル前	6,984	2,904	9,888	7,224	4,656	11,880	+240	3.44 %	+1,752	60.33 %	+1,992	20.15 %
18	下 通	カリノーセカンド前	24,600	26,784	51,384	26,196	30,504	56,700	+1,596	6.49 %	+3,720	13.89 %	+5,316	10.35 %
19	下 通	三国屋前	28,764	38,976	67,740	27,168	37,368	64,536	△ 1,596	△ 5.55 %	△ 1,608	△ 4.13 %	△ 3,204	△ 4.73 %
20	下 通	COCOSA前	31,512	47,508	79,020	30,492	39,732	70,224	△ 1,020	△ 3.24 %	△ 7,776	△ 16.37 %	△ 8,796	△ 11.13 %
21	下 通	ファインビル前	35,964	46,116	82,080	30,384	47,820	78,204	△ 5,580	△ 15.52 %	+1,704	3.70 %	△ 3,876	△ 4.72 %
22	安政町	カリノー下通 南側入口横	8,784	8,196	16,980	7,968	7,968	15,936	△ 816	△ 9.29 %	△ 228	△ 2.78 %	△ 1,044	△ 6.15 %
23	下 通	カリノー下通 北側入口横	15,576	15,180	30,756	15,348	16,752	32,100	△ 228	△ 1.46 %	+1,572	10.36 %	+1,344	4.37 %
24	駕町通り	鶴屋本館西側入口横	12,720	13,716	26,436	15,168	14,088	29,256	+2,448	19.25 %	+372	2.71 %	+2,820	10.67 %
25	駕町通り	ハッピービル前	7,200	8,100	15,300	7,368	7,560	14,928	+168	2.33 %	△ 540	△ 6.67 %	△ 372	△ 2.43 %
26	上 通	びふれす熊日会館前	24,528	36,372	60,900	21,420	27,576	48,996	△ 3,108	△ 12.67 %	△ 8,796	△ 24.18 %	△ 11,904	△ 19.55 %
27	上 通	長崎書店横	4,176	4,728	8,904	3,084	3,576	6,660	△ 1,092	△ 26.15 %	△ 1,152	△ 24.37 %	△ 2,244	△ 25.20 %
28	上 通	ハヤカワスポーツ前	18,408	21,132	39,540	17,616	22,620	40,236	△ 792	△ 4.30 %	+1,488	7.04 %	+696	1.76 %
29	上 通	坂梨カメラ前	3,936	3,780	7,716	3,924	3,972	7,896	△ 12	△ 0.30 %	+192	5.08 %	+180	2.33 %
30	上 通	並木坂(園田屋前)	10,092	8,364	18,456	10,536	11,376	21,912	+444	4.40 %	+3,012	36.01 %	+3,456	18.73 %
31	水道町	鶴屋本館北側入口横	17,328	14,928	32,256	15,348	19,692	35,040	△ 1,980	△ 11.43 %	+4,764	31.91 %	+2,784	8.63 %
32	水道町	肥後銀行水道町支店前	11,196	10,512	21,708	5,688	4,476	10,164	△ 5,508	△ 49.20 %	△ 6,036	△ 57.42 %	△ 11,544	△ 53.18 %
中心部小計(1~32)			350,448	378,804	729,252	346,416	410,316	756,732	△ 4,032	△ 1.15 %	+31,512	8.32 %	+27,480	3.77 %
33	熊本駅周辺	熊本駅前広場東口出口	11,796	10,092	21,888	19,116	18,384	37,500	+7,320	62.05 %	+8,292	82.16 %	+15,612	71.33 %
34	熊本駅周辺	森都心プラザ前	3,444	1,896	5,340	4,272	2,268	6,540	+828	24.04 %	+372	19.62 %	+1,200	22.47 %
35	熊本駅周辺	熊本駅西口(新幹線口)出口	9,816	10,056	19,872	11,100	11,232	22,332	+1,284	13.08 %	+1,176	11.69 %	+2,460	12.38 %
36	熊本駅周辺	熊本駅東口出口	22,680	23,940	46,620	30,288	27,468	57,756	+7,608	33.54 %	+3,528	14.74 %	+11,136	23.89 %
37	健軍商店街	小粥時計店前	4,668	4,092	8,760	5,796	4,344	10,140	+1,128	24.16 %	+252	6.16 %	+1,380	15.75 %
38	健軍商店街	西里生花店前	4,188	3,312	7,500	5,064	3,792	8,856	+876	20.92 %	+480	14.49 %	+1,356	18.08 %
39	子飼商店街	子飼商店街スクランブル交差点側入口	2,424	2,472	4,896	3,156	2,952	6,108	+732	30.20 %	+480	19.42 %	+1,212	24.75 %
40	子飼商店街	石井食料品店前	2,328	2,388	4,716	2,376	2,184	4,560	+48	2.06 %	△ 204	△ 8.54 %	△ 156	△ 3.31 %
41	水前寺	スズヤ時計店横	1,800	1,404	3,204	1,824	1,920	3,744	+24	1.33 %	+516	36.75 %	+540	16.85 %
42	水前寺	末藤内科小児科医院前	1,800	1,236	3,036	1,080	912	1,992	△ 720	△ 40.00 %	△ 324	△ 26.21 %	△ 1,044	△ 34.39 %
43	武蔵ヶ丘	肥後銀行楠支店前	828	432	1,260	1,440	444	1,884	+612	73.91 %	+12	2.78 %	+624	49.52 %
44	武蔵ヶ丘	ムサシプラザ前	600	636	1,236	1,368	516	1,884	+768	128.00 %	△ 120	△ 18.87 %	+648	52.43 %
周辺部小計(33~44)			66,372	61,956	128,328	86,880	76,416	163,296	+20,508	30.90 %	+14,460	23.34 %	+34,968	27.25 %
合計(1~44)			416,820	440,760	857,580	433,296	486,732	920,028	+16,476	3.95 %	+45,972	10.43 %	+62,448	7.28 %

Ⅲ. 各調査地点の通行量詳細

1 ドーミーイン熊本前〔桜町〕

①練兵町 ②桜町	8月調査			10月調査			10月/8月
	平日	日曜	合計	平日	日曜	合計	
08:00~	684	96	780	360	120	480	61.54%
09:00~	372	108	480	180	120	300	62.50%
10:00~	108	120	228	96	228	324	142.11%
11:00~	168	72	240	264	168	432	180.00%
12:00~	84	156	240	180	168	348	145.00%
13:00~	84	96	180	276	240	516	286.67%
14:00~	120	96	216	204	216	420	194.44%
15:00~	156	96	252	204	84	288	114.29%
16:00~	288	96	384	132	180	312	81.25%
17:00~	408	156	564	264	396	660	117.02%
18:00~	708	168	876	300	84	384	43.84%
19:00~	132	168	300	228	132	360	120.00%
合計	3,312	1,428	4,740	2,688	2,136	4,824	101.77%

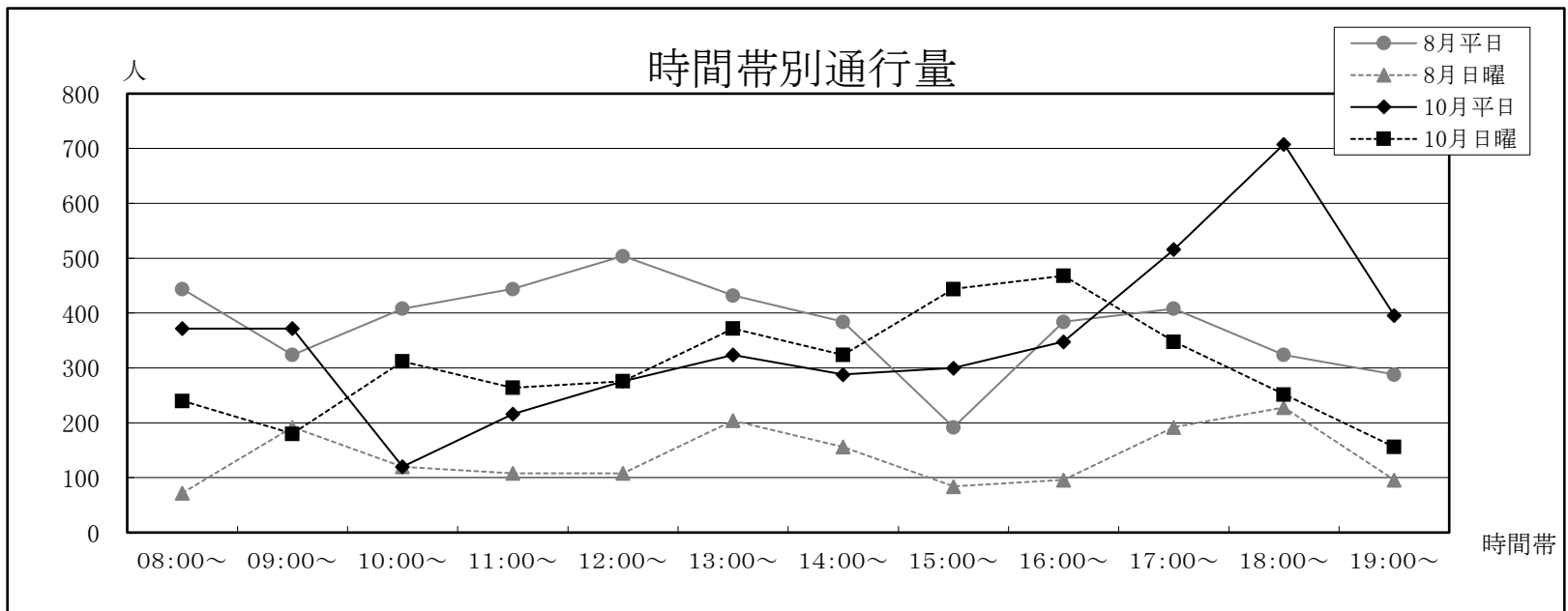
年	平日	日曜	合計	10月/8月	休日調査/ 平日調査
R1.8	3,312	1,428	4,740	-	43.12%
R1.10	2,688	3,828	4,824	101.77%	142.41%



2 NBF熊本ビル前〔桜町〕

①西辛島町 ②桜町	8月調査			10月調査			10月/8月
	平日	日曜	合計	平日	日曜	合計	
08:00~	444	72	516	372	240	612	118.60%
09:00~	324	192	516	372	180	552	106.98%
10:00~	408	120	528	120	312	432	81.82%
11:00~	444	108	552	216	264	480	86.96%
12:00~	504	108	612	276	276	552	90.20%
13:00~	432	204	636	324	372	696	109.43%
14:00~	384	156	540	288	324	612	113.33%
15:00~	192	84	276	300	444	744	269.57%
16:00~	384	96	480	348	468	816	170.00%
17:00~	408	192	600	516	348	864	144.00%
18:00~	324	228	552	708	252	960	173.91%
19:00~	288	96	384	396	156	552	143.75%
合計	4,536	1,656	6,192	4,236	3,636	7,872	127.13%

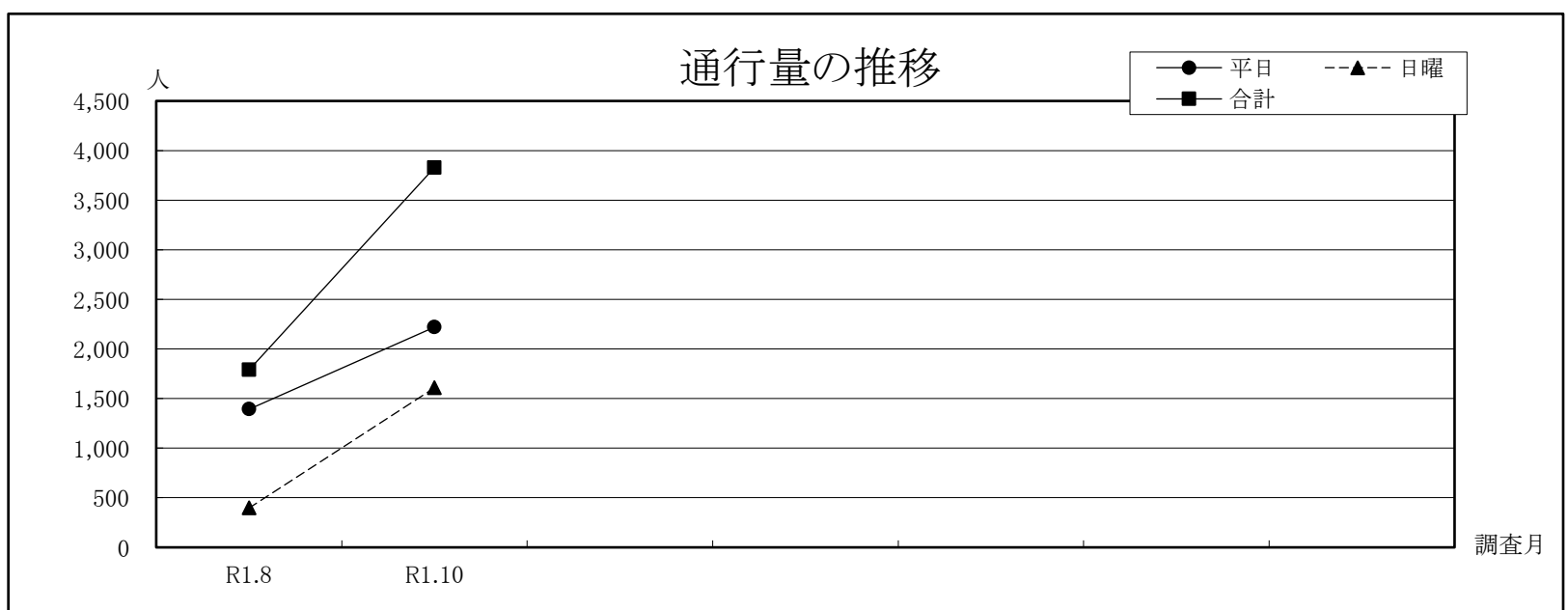
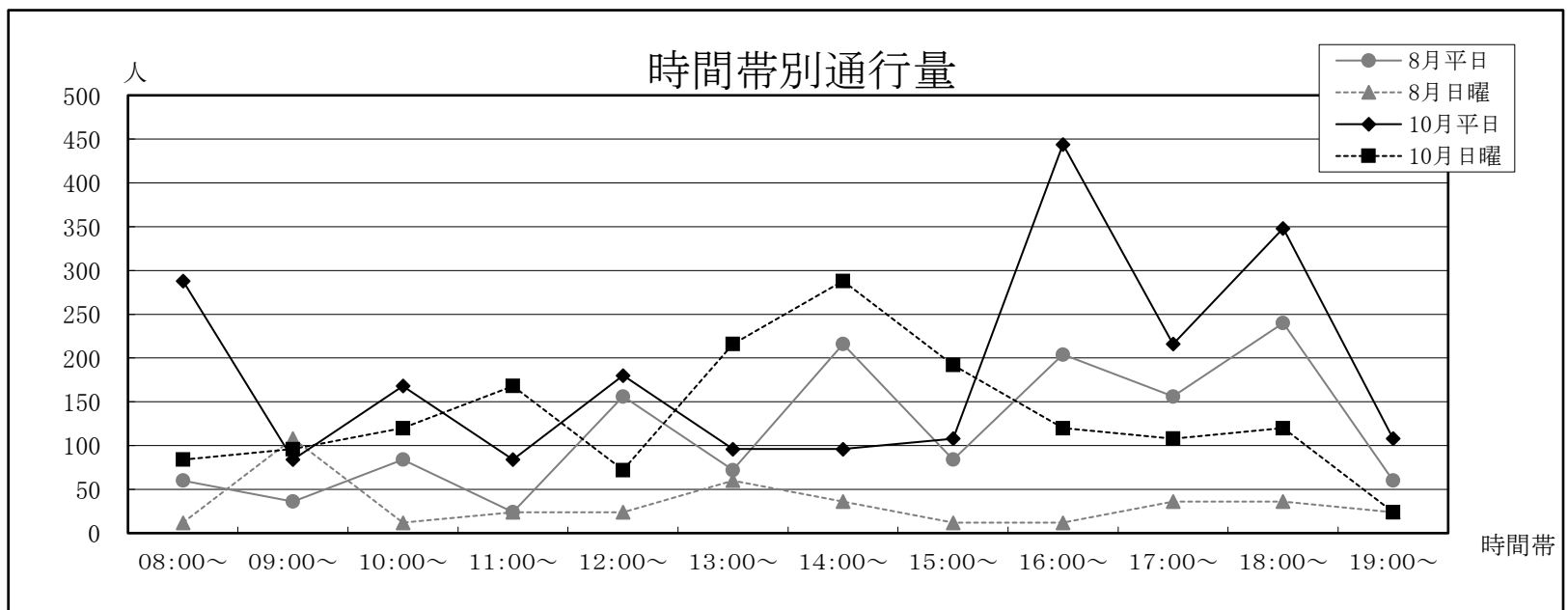
年	平日	日曜	合計	10月/8月	休日調査/ 平日調査
R1.8	4,536	1,656	6,192	-	36.51%
R1.10	4,236	3,636	7,872	127.13%	85.84%



3 桜橋桜町側〔桜町〕

①坪井川 ②桜町	8月調査			10月調査			10月/8月
	平日	日曜	合計	平日	日曜	合計	
08:00~	60	12	72	288	84	372	516.67%
09:00~	36	108	144	84	96	180	125.00%
10:00~	84	12	96	168	120	288	300.00%
11:00~	24	24	48	84	168	252	525.00%
12:00~	156	24	180	180	72	252	140.00%
13:00~	72	60	132	96	216	312	236.36%
14:00~	216	36	252	96	288	384	152.38%
15:00~	84	12	96	108	192	300	312.50%
16:00~	204	12	216	444	120	564	261.11%
17:00~	156	36	192	216	108	324	168.75%
18:00~	240	36	276	348	120	468	169.57%
19:00~	60	24	84	108	24	132	157.14%
合計	1,392	396	1,788	2,220	1,608	3,828	214.09%


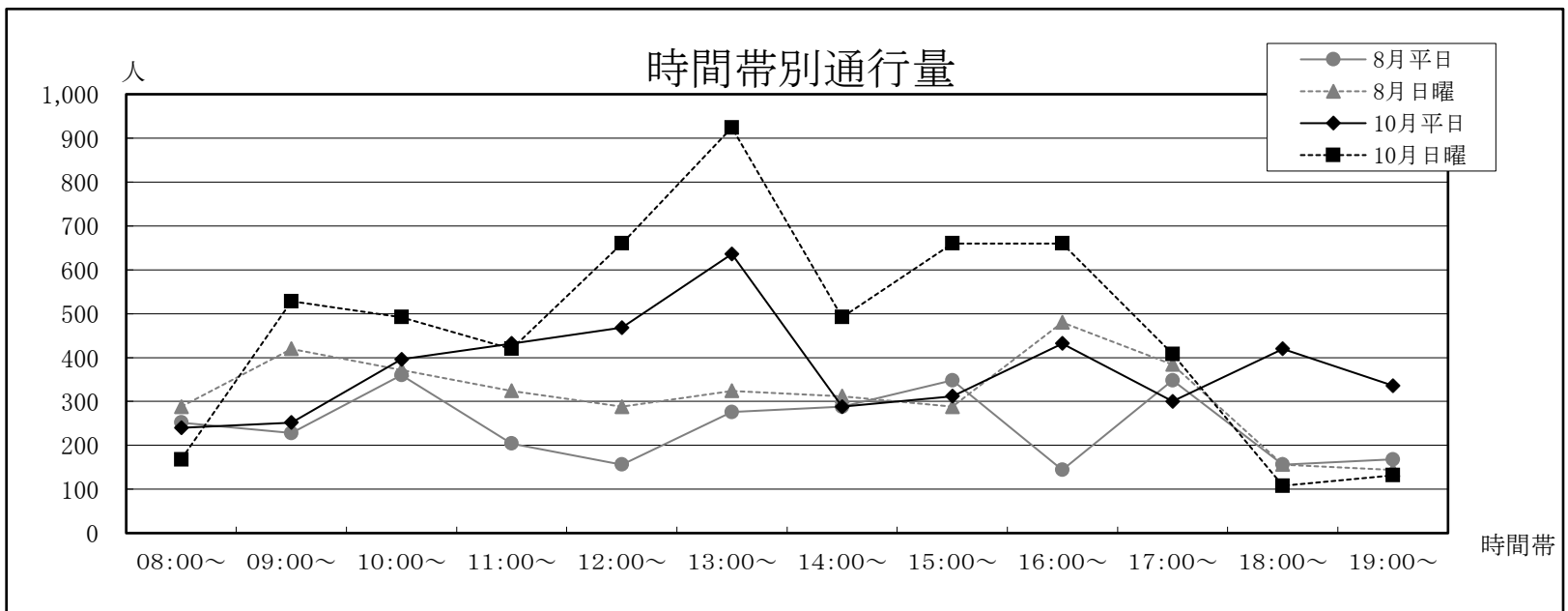
年	平日	日曜	合計	10月/8月	休日調査/ 平日調査
R1.8	1,392	396	1,788	-	28.45%
R1.10	2,220	1,608	3,828	214.09%	72.43%



4 市民会館南側〔桜町〕

①坪井川 ②桜町	8月調査			10月調査			10月/8月
	平日	日曜	合計	平日	日曜	合計	
08:00~	252	288	540	240	168	408	75.56%
09:00~	228	420	648	252	528	780	120.37%
10:00~	360	372	732	396	492	888	121.31%
11:00~	204	324	528	432	420	852	161.36%
12:00~	156	288	444	468	660	1,128	254.05%
13:00~	276	324	600	636	924	1,560	260.00%
14:00~	288	312	600	288	492	780	130.00%
15:00~	348	288	636	312	660	972	152.83%
16:00~	144	480	624	432	660	1,092	175.00%
17:00~	348	384	732	300	408	708	96.72%
18:00~	156	156	312	420	108	528	169.23%
19:00~	168	144	312	336	132	468	150.00%
合計	2,928	3,780	6,708	4,512	5,652	10,164	151.52%

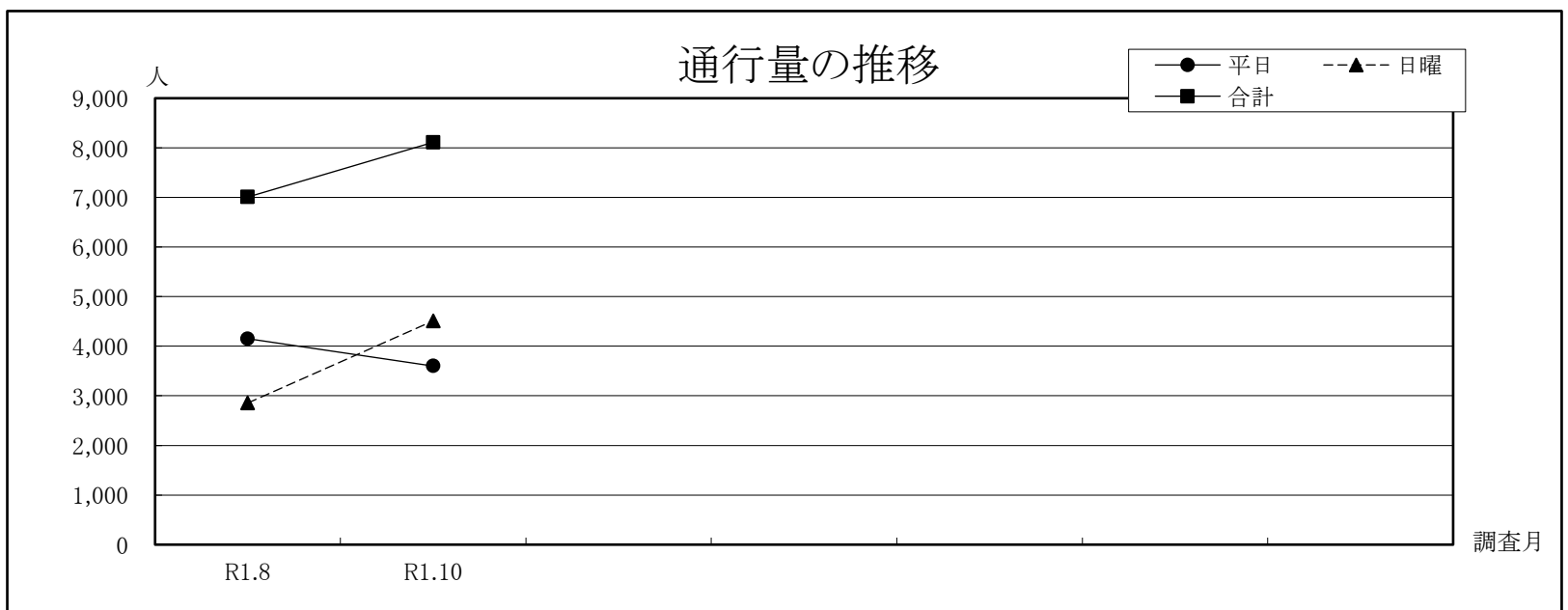
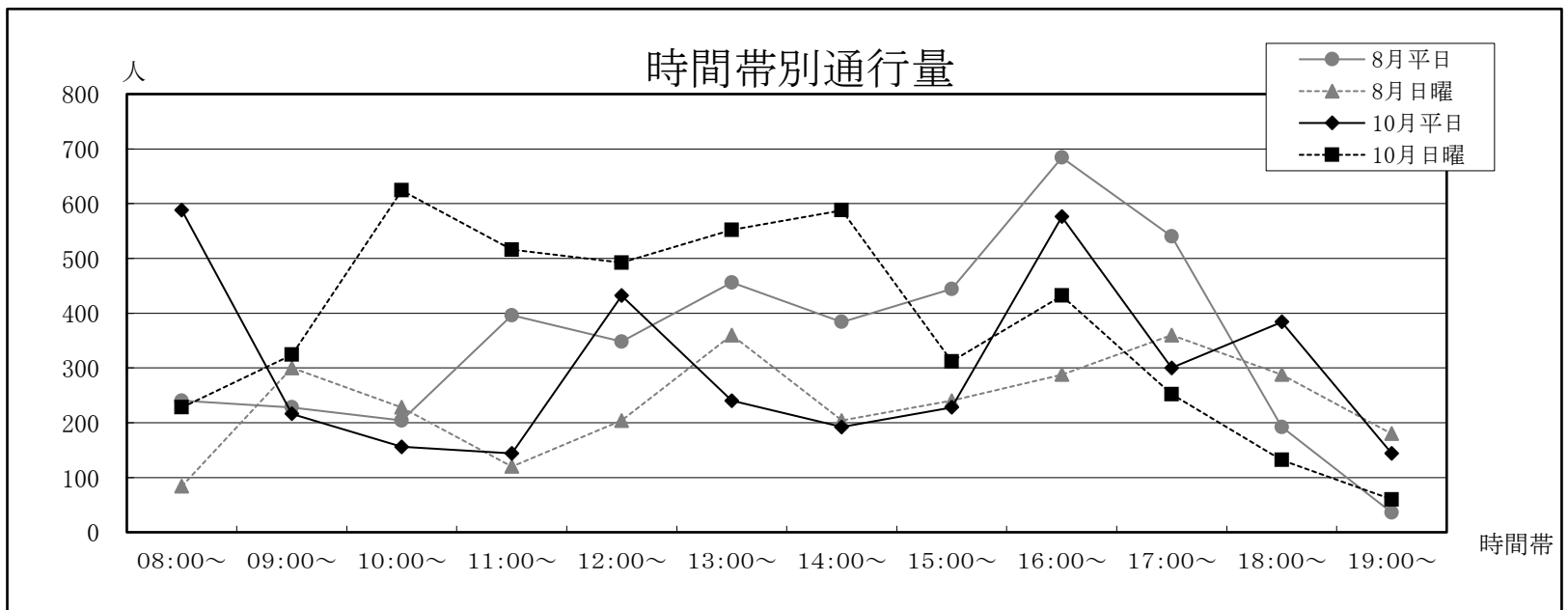
年	平日	日曜	合計	10月/8月	休日調査/ 平日調査
R1.8	2,928	3,780	6,708	-	129.10%
R1.10	4,512	5,652	10,164	151.52%	125.27%



5 長塀通り桜町側〔桜町〕

①坪井川 ②桜町	8月調査			10月調査			10月/8月
	平日	日曜	合計	平日	日曜	合計	
08:00~	240	84	324	588	228	816	251.85%
09:00~	228	300	528	216	324	540	102.27%
10:00~	204	228	432	156	624	780	180.56%
11:00~	396	120	516	144	516	660	127.91%
12:00~	348	204	552	432	492	924	167.39%
13:00~	456	360	816	240	552	792	97.06%
14:00~	384	204	588	192	588	780	132.65%
15:00~	444	240	684	228	312	540	78.95%
16:00~	684	288	972	576	432	1,008	103.70%
17:00~	540	360	900	300	252	552	61.33%
18:00~	192	288	480	384	132	516	107.50%
19:00~	36	180	216	144	60	204	94.44%
合計	4,152	2,856	7,008	3,600	4,512	8,112	115.75%

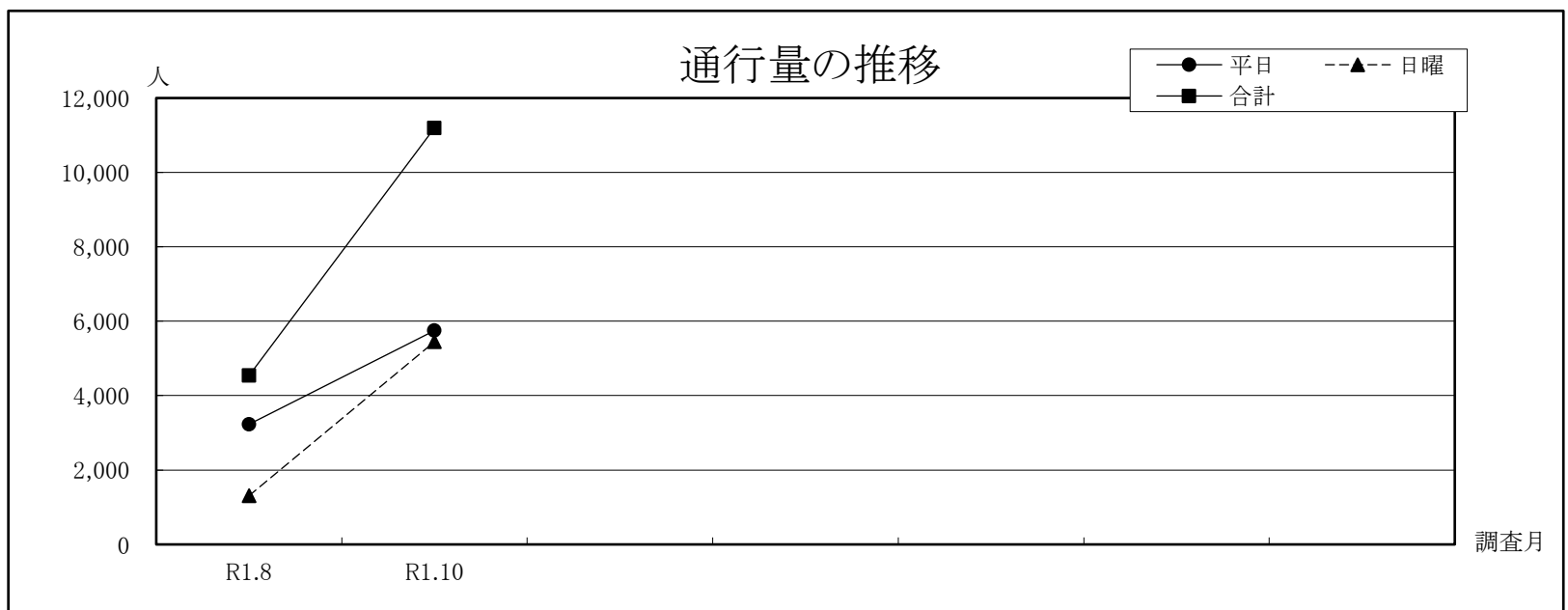
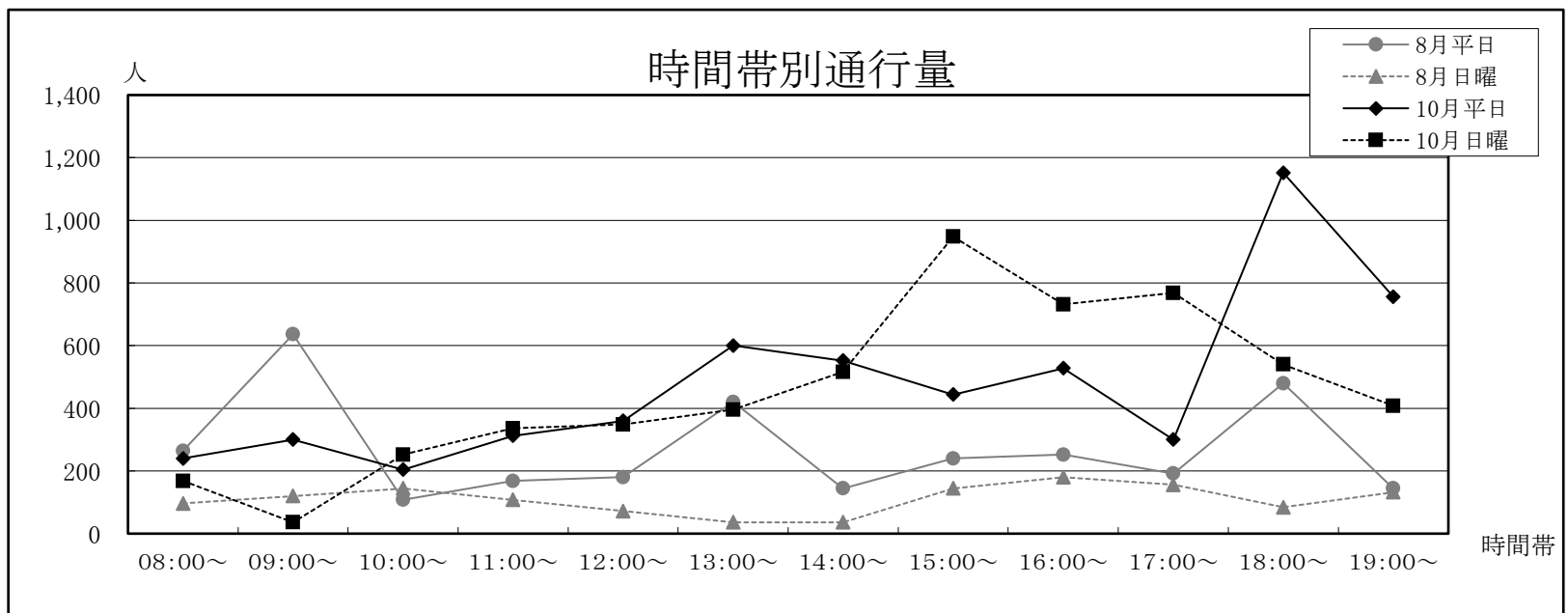
年	平日	日曜	合計	10月/8月	休日調査/ 平日調査
R1.8	4,152	2,856	7,008	-	68.79%
R1.10	3,600	4,512	8,112	115.75%	125.33%



6 熊本銀行花畑支店前(スクランブル交差点)〔西銀座通り〕

①西銀座通り ②旧交通センター	8月調査			10月調査			10月/8月
	平日	日曜	合計	平日	日曜	合計	
08:00~	264	96	360	240	168	408	113.33%
09:00~	636	120	756	300	36	336	44.44%
10:00~	108	144	252	204	252	456	180.95%
11:00~	168	108	276	312	336	648	234.78%
12:00~	180	72	252	360	348	708	280.95%
13:00~	420	36	456	600	396	996	218.42%
14:00~	144	36	180	552	516	1,068	593.33%
15:00~	240	144	384	444	948	1,392	362.50%
16:00~	252	180	432	528	732	1,260	291.67%
17:00~	192	156	348	300	768	1,068	306.90%
18:00~	480	84	564	1,152	540	1,692	300.00%
19:00~	144	132	276	756	408	1,164	421.74%
合計	3,228	1,308	4,536	5,748	5,448	11,196	246.83%

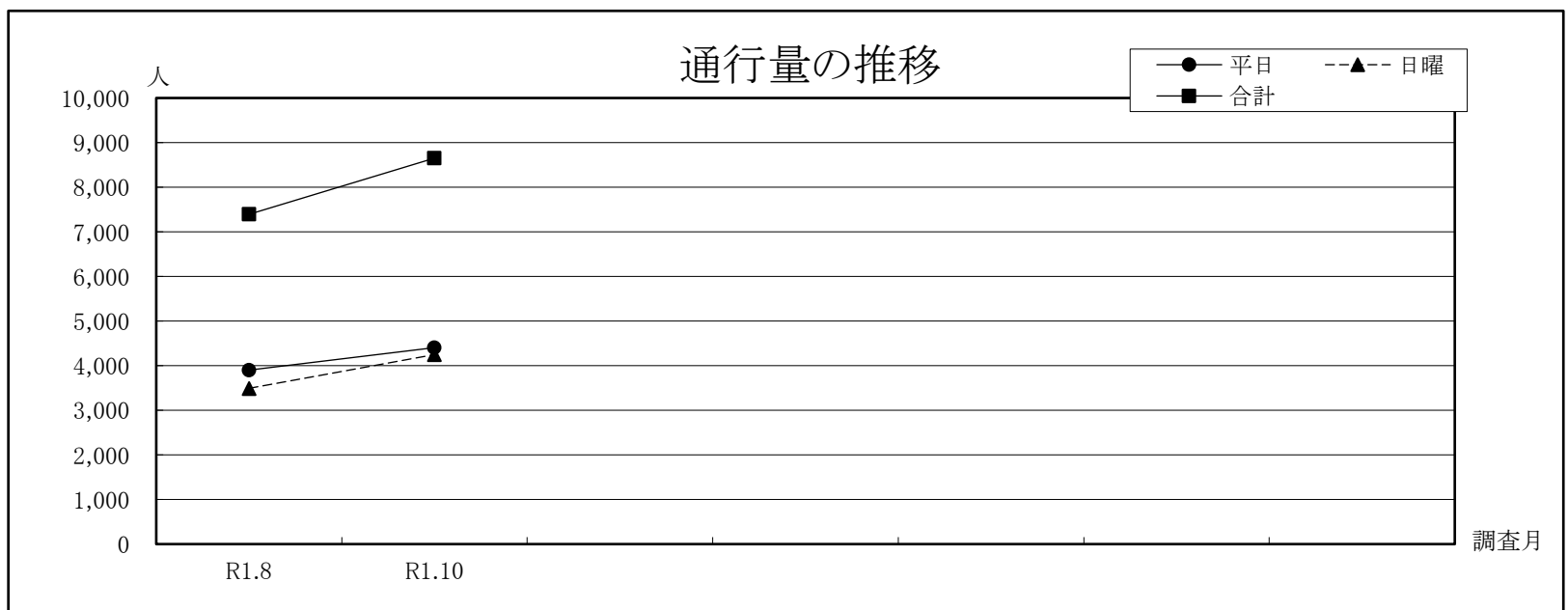
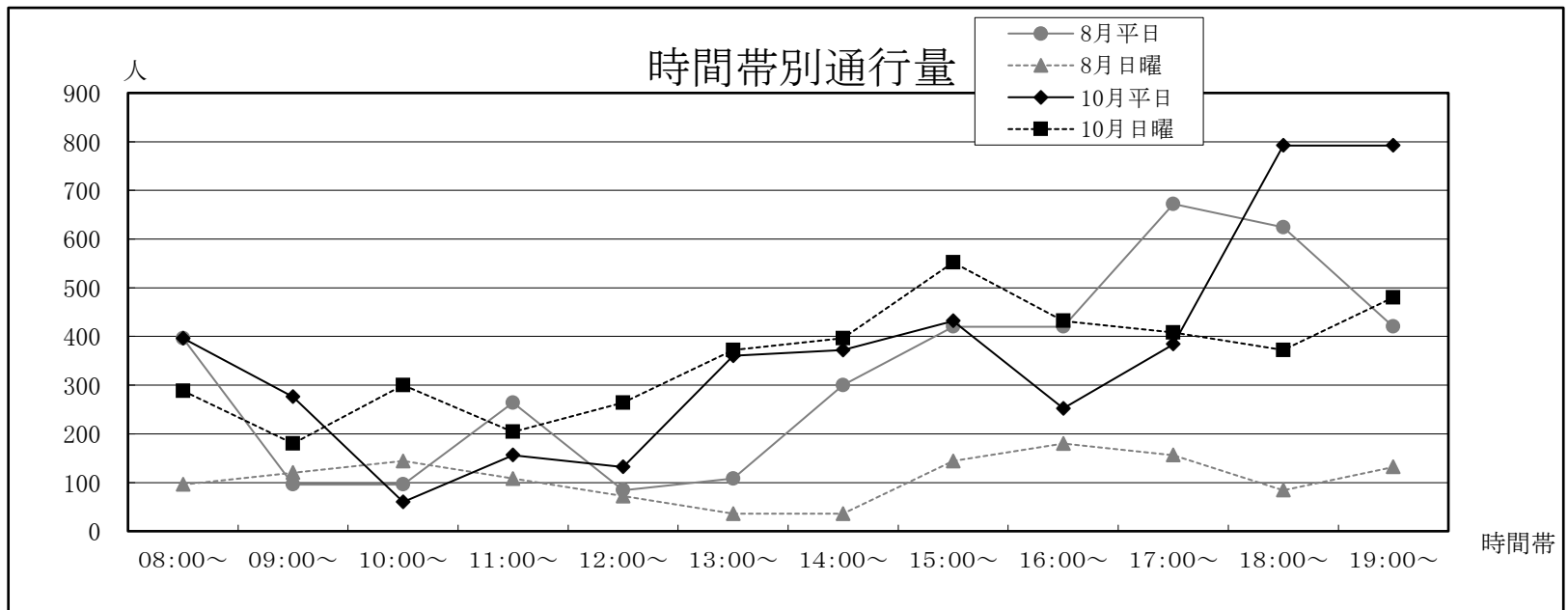
年	平日	日曜	合計	10月/8月	休日調査/ 平日調査
R1.8	3,228	1,308	4,536	-	40.52%
R1.10	5,748	5,448	11,196	246.83%	94.78%



7 サクラマチクマモト～(仮称)花畑広場(スクランブル交差点)〔桜町〕

①(仮称)花畑広場 ②サクラマチクマモト	8月調査			10月調査			10月/8月
	平日	日曜	合計	平日	日曜	合計	
08:00～	396	348	744	396	288	684	91.94%
09:00～	96	324	420	276	180	456	108.57%
10:00～	96	180	276	60	300	360	130.43%
11:00～	264	288	552	156	204	360	65.22%
12:00～	84	348	432	132	264	396	91.67%
13:00～	108	228	336	360	372	732	217.86%
14:00～	300	276	576	372	396	768	133.33%
15:00～	420	264	684	432	552	984	143.86%
16:00～	420	192	612	252	432	684	111.76%
17:00～	672	456	1,128	384	408	792	70.21%
18:00～	624	240	864	792	372	1,164	134.72%
19:00～	420	348	768	792	480	1,272	165.63%
合計	3,900	3,492	7,392	4,404	4,248	8,652	117.05%

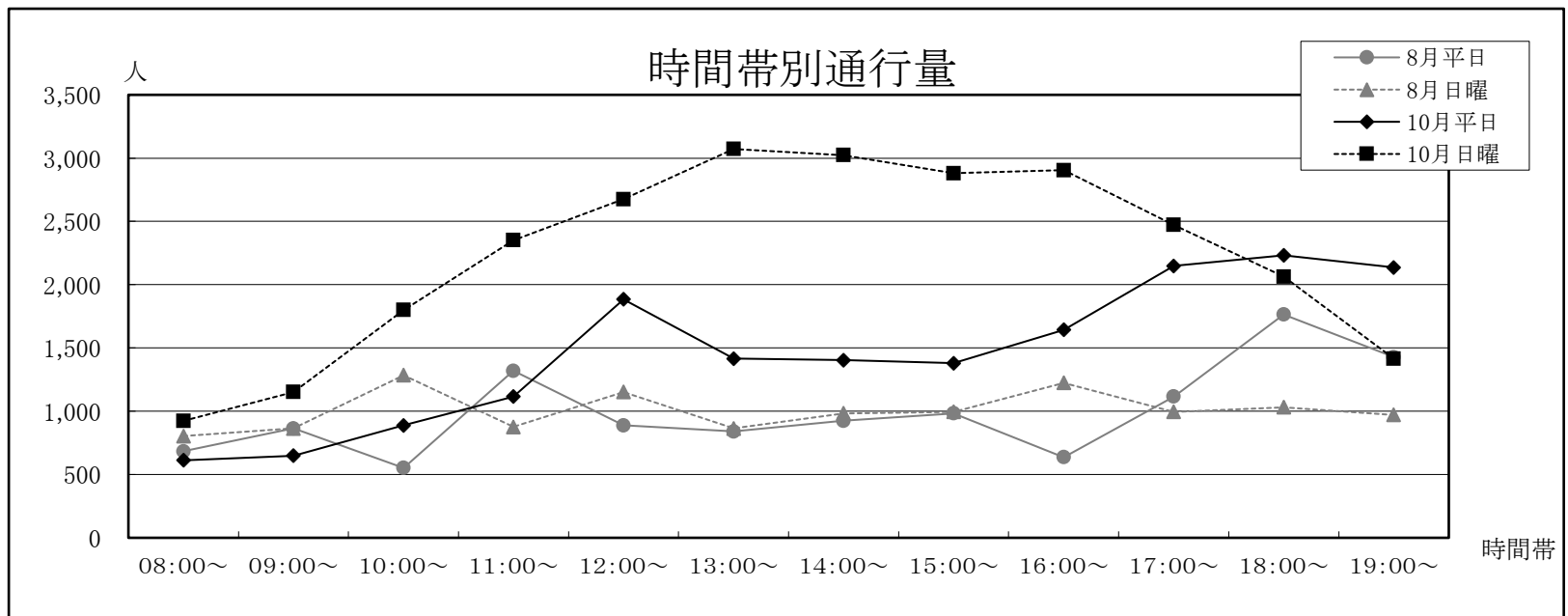
年	平日	日曜	合計	10月/8月	休日調査/ 平日調査
R1.8	3,900	3,492	7,392	-	89.54%
R1.10	4,404	4,248	8,652	117.05%	96.46%



8 (仮称)花畑広場～新市街(スクランブル交差点)〔新市街〕

①新市街 ②(仮称)花畑広場	8月調査			10月調査			10月/8月
	平日	日曜	合計	平日	日曜	合計	
08:00～	684	804	1,488	612	924	1,536	103.23%
09:00～	864	864	1,728	648	1,152	1,800	104.17%
10:00～	552	1,284	1,836	888	1,800	2,688	146.41%
11:00～	1,320	876	2,196	1,116	2,352	3,468	157.92%
12:00～	888	1,152	2,040	1,884	2,676	4,560	223.53%
13:00～	840	864	1,704	1,416	3,072	4,488	263.38%
14:00～	924	984	1,908	1,404	3,024	4,428	232.08%
15:00～	984	996	1,980	1,380	2,880	4,260	215.15%
16:00～	636	1,224	1,860	1,644	2,904	4,548	244.52%
17:00～	1,116	996	2,112	2,148	2,472	4,620	218.75%
18:00～	1,764	1,032	2,796	2,232	2,064	4,296	153.65%
19:00～	1,428	972	2,400	2,136	1,416	3,552	148.00%
合計	12,000	12,048	24,048	17,508	26,736	44,244	183.98%

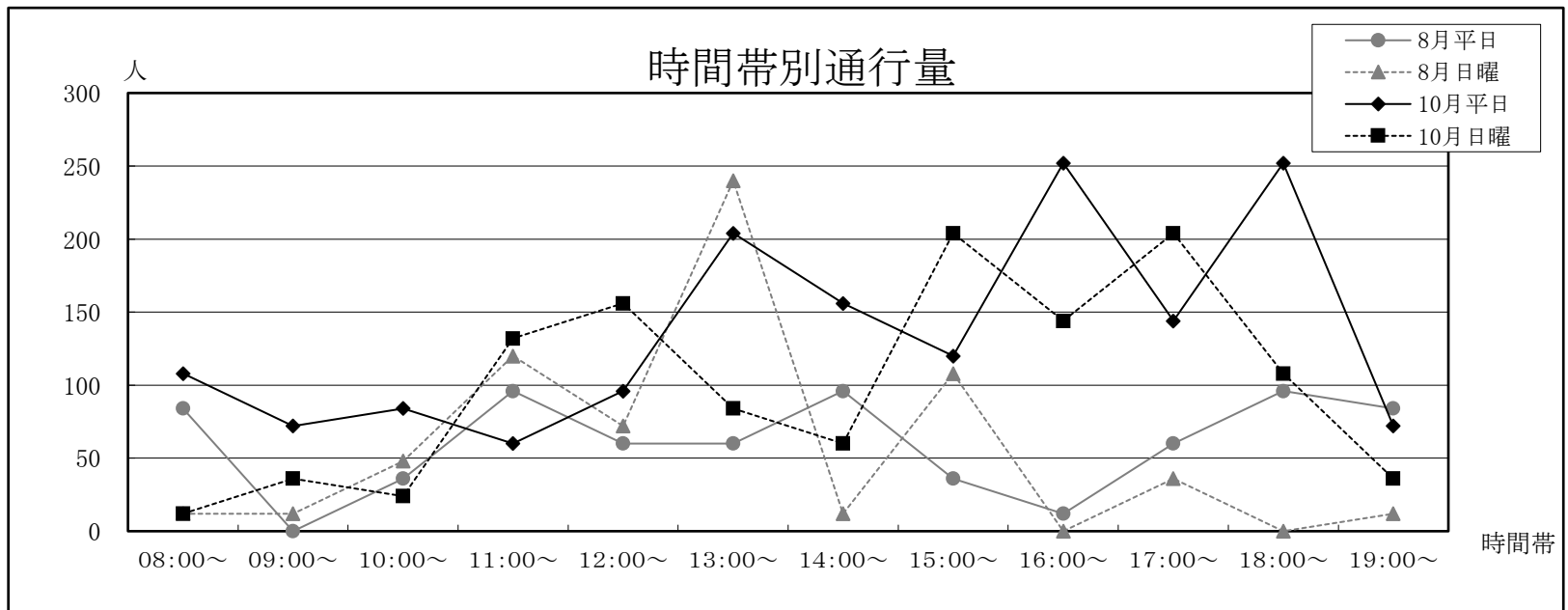
年	平日	日曜	合計	10月/8月	休日調査/ 平日調査
R1.8	12,000	12,048	24,048	-	100.40%
R1.10	17,508	26,736	44,244	183.98%	152.71%



9 辛島公園地下駐車場連絡通路〔新市街〕

①新市街 ②旧交通センター	8月調査			10月調査			10月/8月
	平日	日曜	合計	平日	日曜	合計	
08:00~	84	12	96	108	12	120	125.00%
09:00~	0	12	12	72	36	108	900.00%
10:00~	36	48	84	84	24	108	128.57%
11:00~	96	120	216	60	132	192	88.89%
12:00~	60	72	132	96	156	252	190.91%
13:00~	60	240	300	204	84	288	96.00%
14:00~	96	12	108	156	60	216	200.00%
15:00~	36	108	144	120	204	324	225.00%
16:00~	12	0	12	252	144	396	3300.00%
17:00~	60	36	96	144	204	348	362.50%
18:00~	96	0	96	252	108	360	375.00%
19:00~	84	12	96	72	36	108	112.50%
合計	720	672	1,392	1,620	1,200	2,820	202.59%


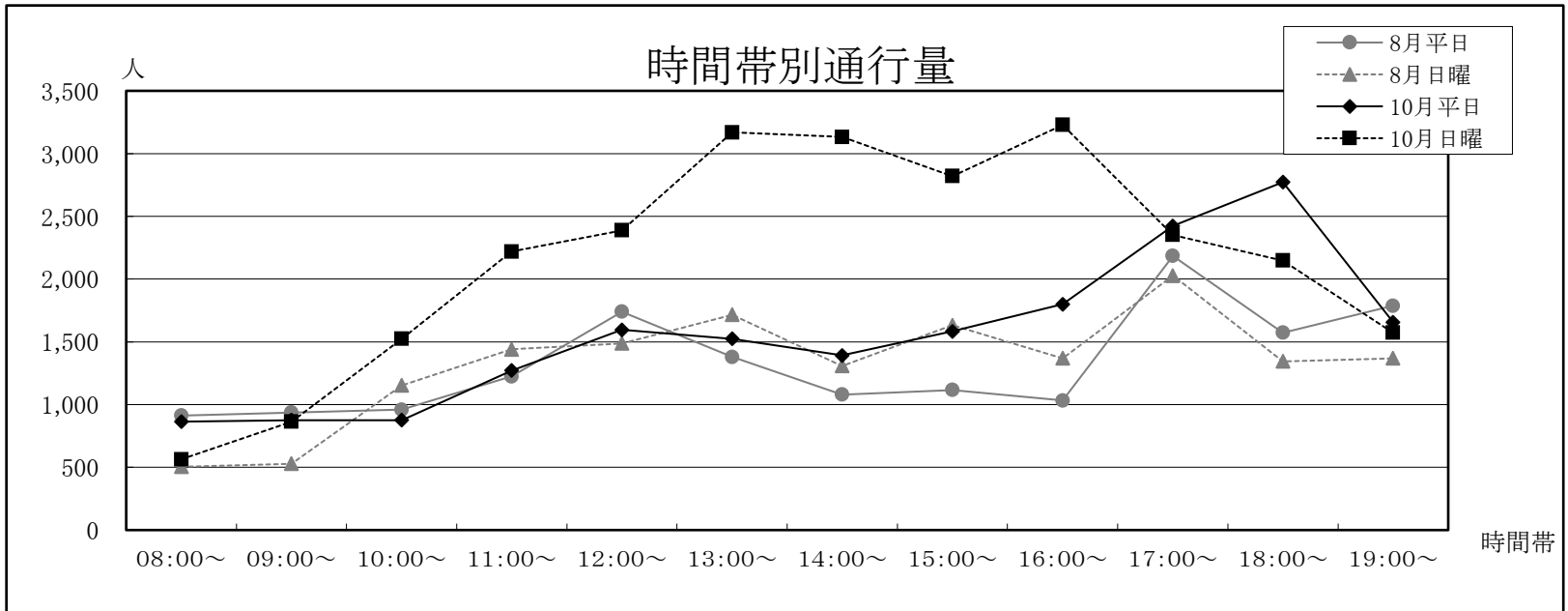
年	平日	日曜	合計	10月/8月	休日調査/ 平日調査
R1.8	720	672	1,392	-	93.33%
R1.10	1,620	1,200	2,820	202.59%	74.07%



10 旧パチンコプラザ前〔新市街〕

①電車通り ②ワシントン通り	8月調査			10月調査			10月/8月
	平日	日曜	合計	平日	日曜	合計	
08:00~	912	504	1,416	864	564	1,428	100.85%
09:00~	936	528	1,464	876	864	1,740	118.85%
10:00~	960	1,152	2,112	876	1,524	2,400	113.64%
11:00~	1,224	1,440	2,664	1,272	2,220	3,492	131.08%
12:00~	1,740	1,488	3,228	1,596	2,388	3,984	123.42%
13:00~	1,380	1,716	3,096	1,524	3,168	4,692	151.55%
14:00~	1,080	1,308	2,388	1,392	3,132	4,524	189.45%
15:00~	1,116	1,632	2,748	1,584	2,820	4,404	160.26%
16:00~	1,032	1,368	2,400	1,800	3,228	5,028	209.50%
17:00~	2,184	2,028	4,212	2,424	2,352	4,776	113.39%
18:00~	1,572	1,344	2,916	2,772	2,148	4,920	168.72%
19:00~	1,788	1,368	3,156	1,656	1,572	3,228	102.28%
合計	15,924	15,876	31,800	18,636	25,980	44,616	140.30%


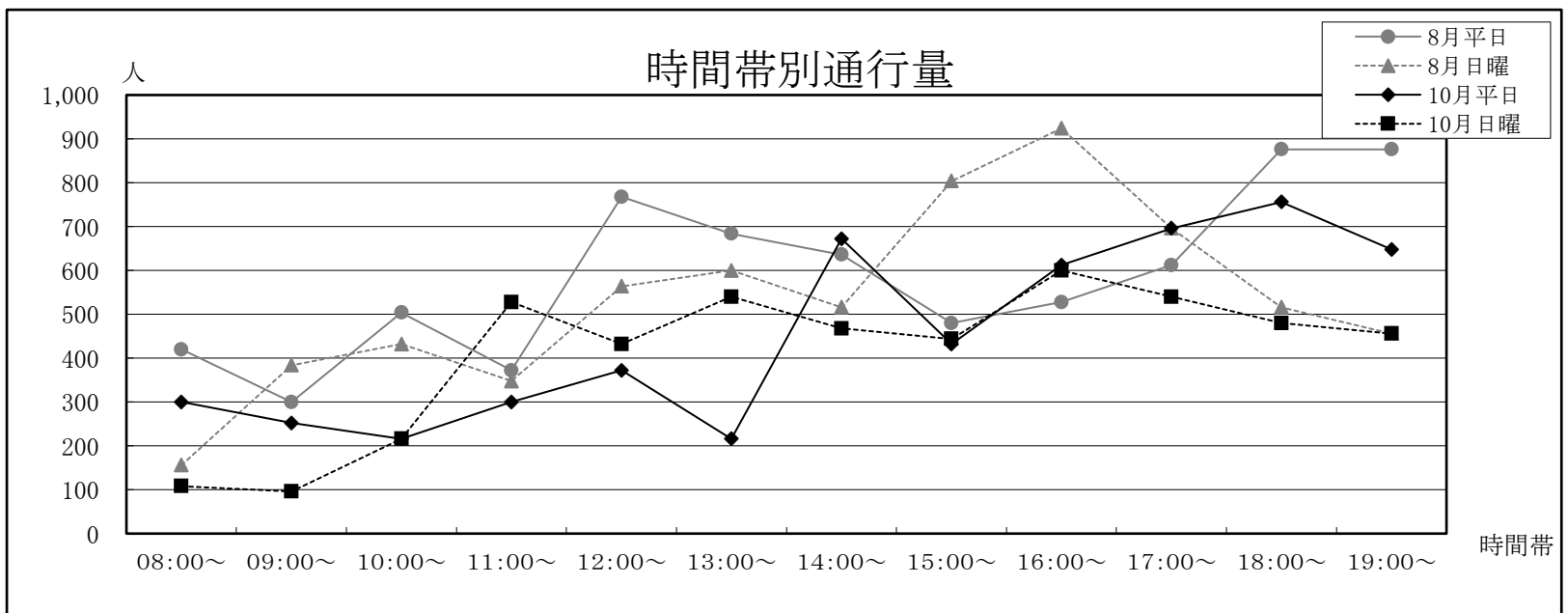
年	平日	日曜	合計	10月/8月	休日調査/ 平日調査
R1.8	15,924	15,876	31,800	-	99.70%
R1.10	18,636	25,980	44,616	140.30%	139.41%



11 新市街郵便局前〔シャワー通り〕

①下通	8月調査			10月調査			10月/8月
	平日	日曜	合計	平日	日曜	合計	
②代継橋							
08:00~	420	156	576	300	108	408	70.83%
09:00~	300	384	684	252	96	348	50.88%
10:00~	504	432	936	216	216	432	46.15%
11:00~	372	348	720	300	528	828	115.00%
12:00~	768	564	1,332	372	432	804	60.36%
13:00~	684	600	1,284	216	540	756	58.88%
14:00~	636	516	1,152	672	468	1,140	98.96%
15:00~	480	804	1,284	432	444	876	68.22%
16:00~	528	924	1,452	612	600	1,212	83.47%
17:00~	612	696	1,308	696	540	1,236	94.50%
18:00~	876	516	1,392	756	480	1,236	88.79%
19:00~	876	456	1,332	648	456	1,104	82.88%
合計	7,056	6,396	13,452	5,472	4,908	10,380	77.16%


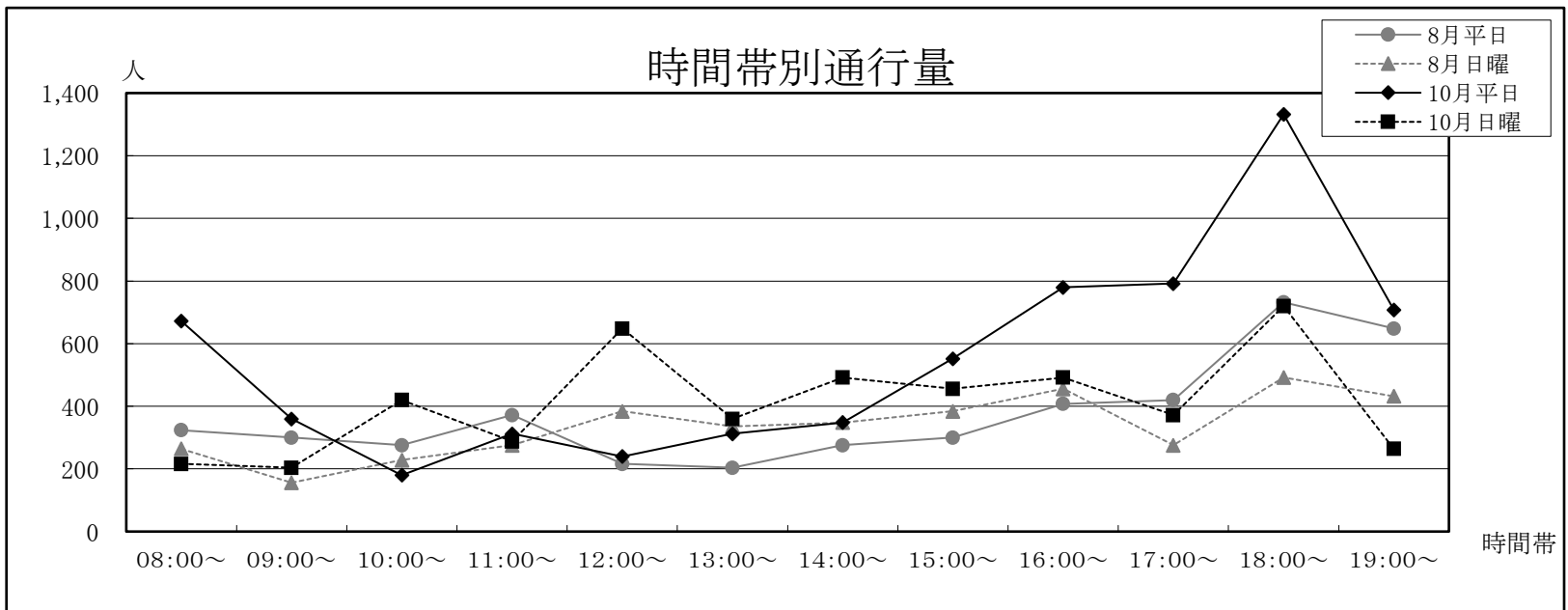
年	平日	日曜	合計	10月/8月	休日調査/ 平日調査
R1.8	7,056	6,396	13,452	-	90.65%
R1.10	5,472	4,908	10,380	77.16%	89.69%



12 双栄ビル前 [ワシントン通り]

①国道3号線 ②新市街	8月調査			10月調査			10月/8月
	平日	日曜	合計	平日	日曜	合計	
08:00~	324	264	588	672	216	888	151.02%
09:00~	300	156	456	360	204	564	123.68%
10:00~	276	228	504	180	420	600	119.05%
11:00~	372	276	648	312	288	600	92.59%
12:00~	216	384	600	240	648	888	148.00%
13:00~	204	336	540	312	360	672	124.44%
14:00~	276	348	624	348	492	840	134.62%
15:00~	300	384	684	552	456	1,008	147.37%
16:00~	408	456	864	780	492	1,272	147.22%
17:00~	420	276	696	792	372	1,164	167.24%
18:00~	732	492	1,224	1,332	720	2,052	167.65%
19:00~	648	432	1,080	708	264	972	90.00%
合計	4,476	4,032	8,508	6,588	4,932	11,520	135.40%

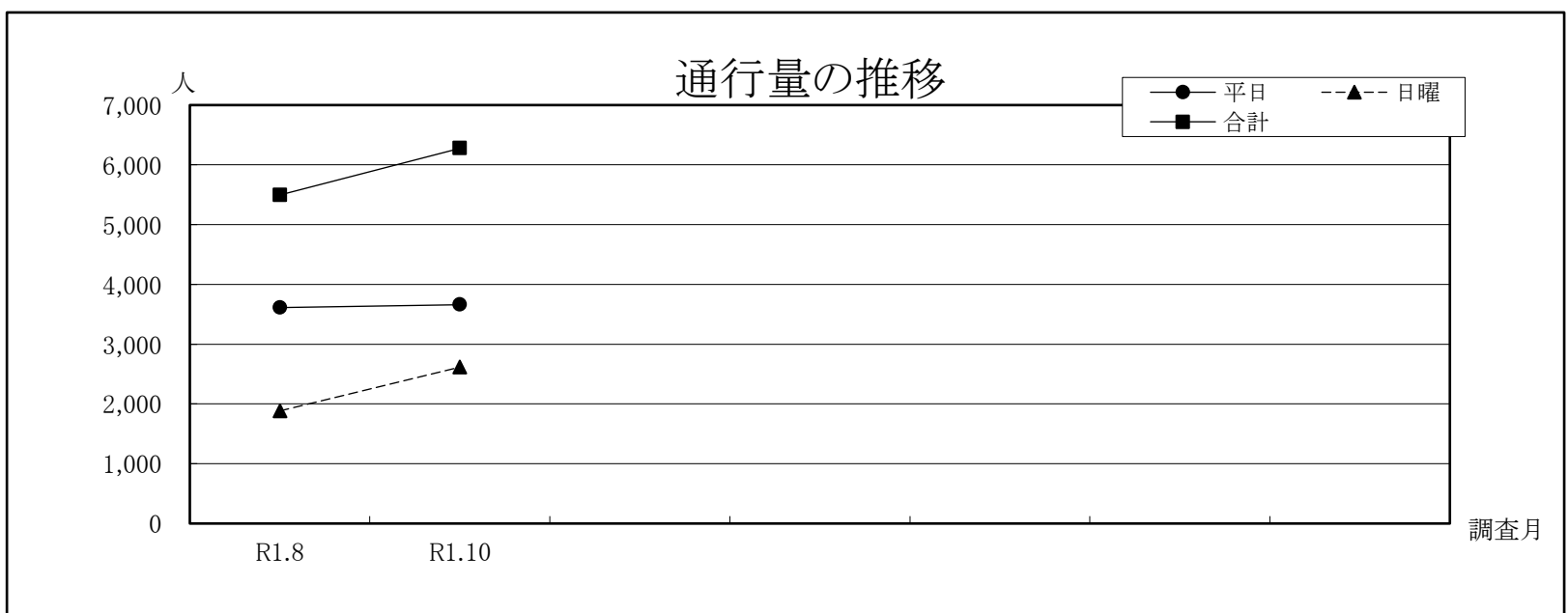
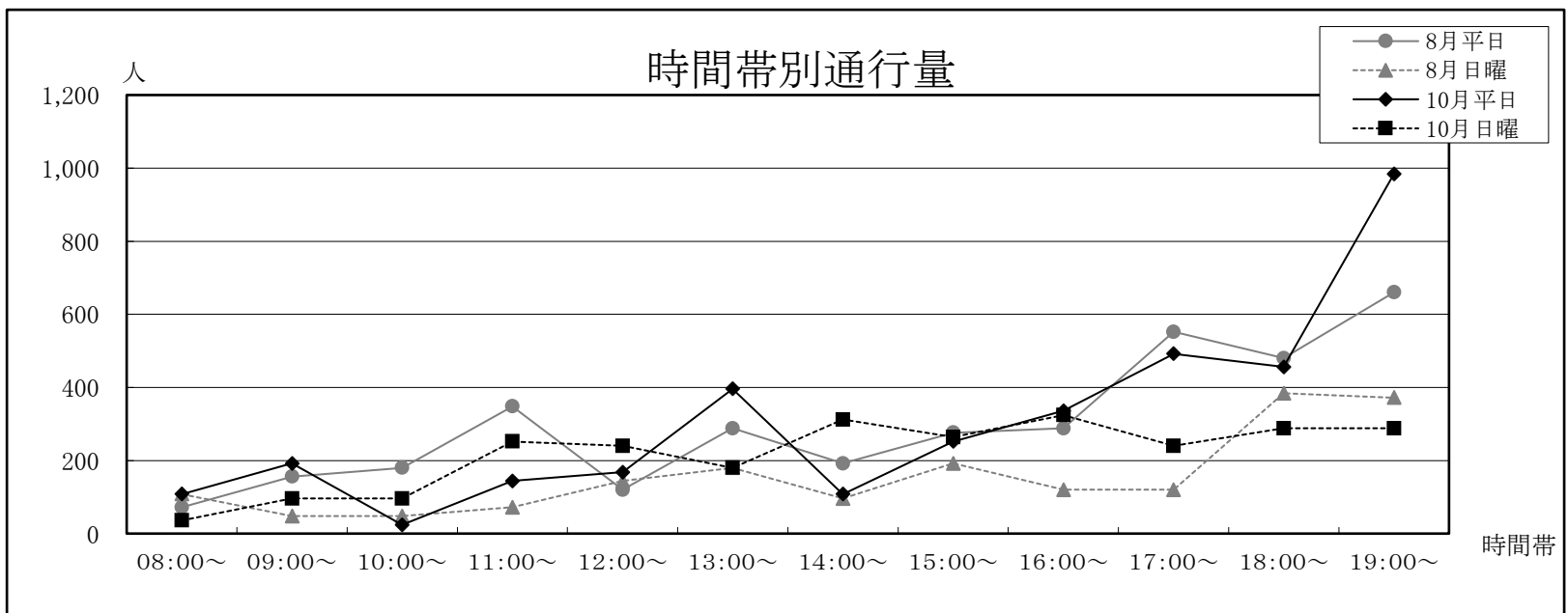
年	平日	日曜	合計	10月/8月	休日調査/ 平日調査
R1.8	4,476	4,032	8,508	-	90.08%
R1.10	6,588	4,932	11,520	135.40%	74.86%



13 モアーズIIビル前〔プールスコート〕

①下通 ②栄通り	8月調査			10月調査			10月/8月
	平日	日曜	合計	平日	日曜	合計	
08:00~	72	108	180	108	36	144	80.00%
09:00~	156	48	204	192	96	288	141.18%
10:00~	180	48	228	24	96	120	52.63%
11:00~	348	72	420	144	252	396	94.29%
12:00~	120	144	264	168	240	408	154.55%
13:00~	288	180	468	396	180	576	123.08%
14:00~	192	96	288	108	312	420	145.83%
15:00~	276	192	468	252	264	516	110.26%
16:00~	288	120	408	336	324	660	161.76%
17:00~	552	120	672	492	240	732	108.93%
18:00~	480	384	864	456	288	744	86.11%
19:00~	660	372	1,032	984	288	1,272	123.26%
合計	3,612	1,884	5,496	3,660	2,616	6,276	114.19%

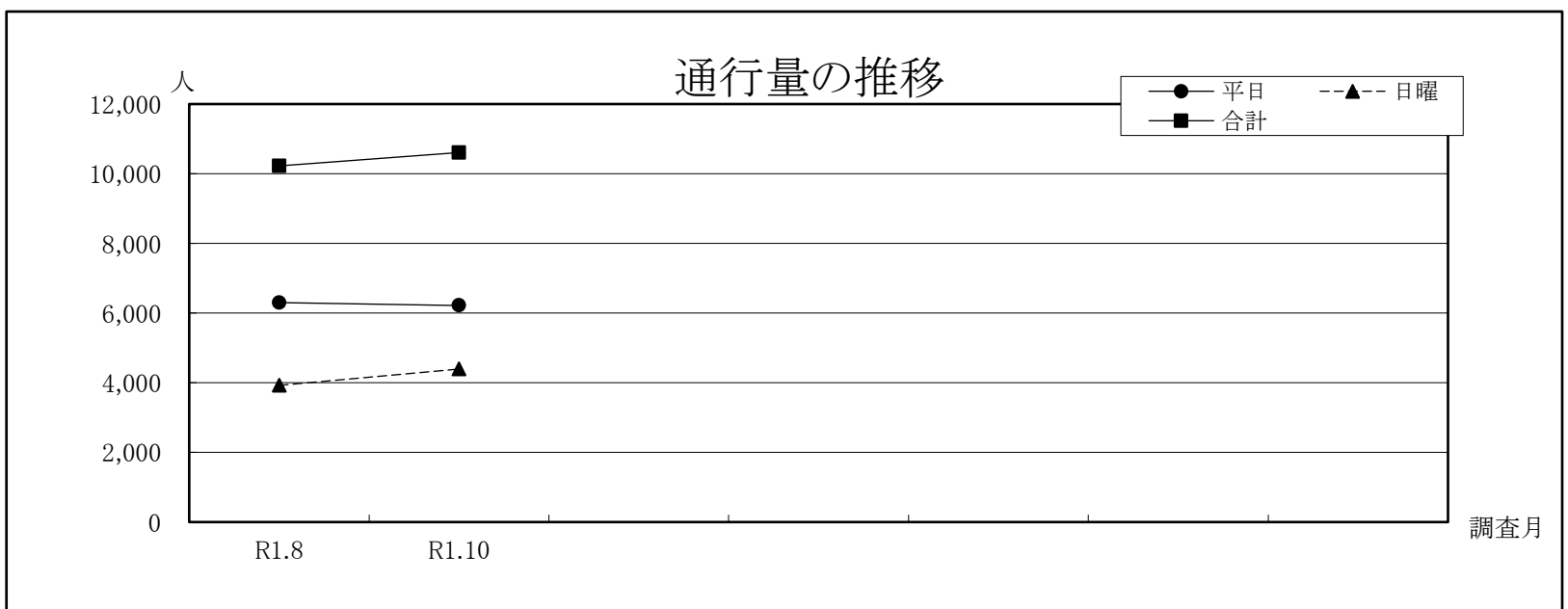
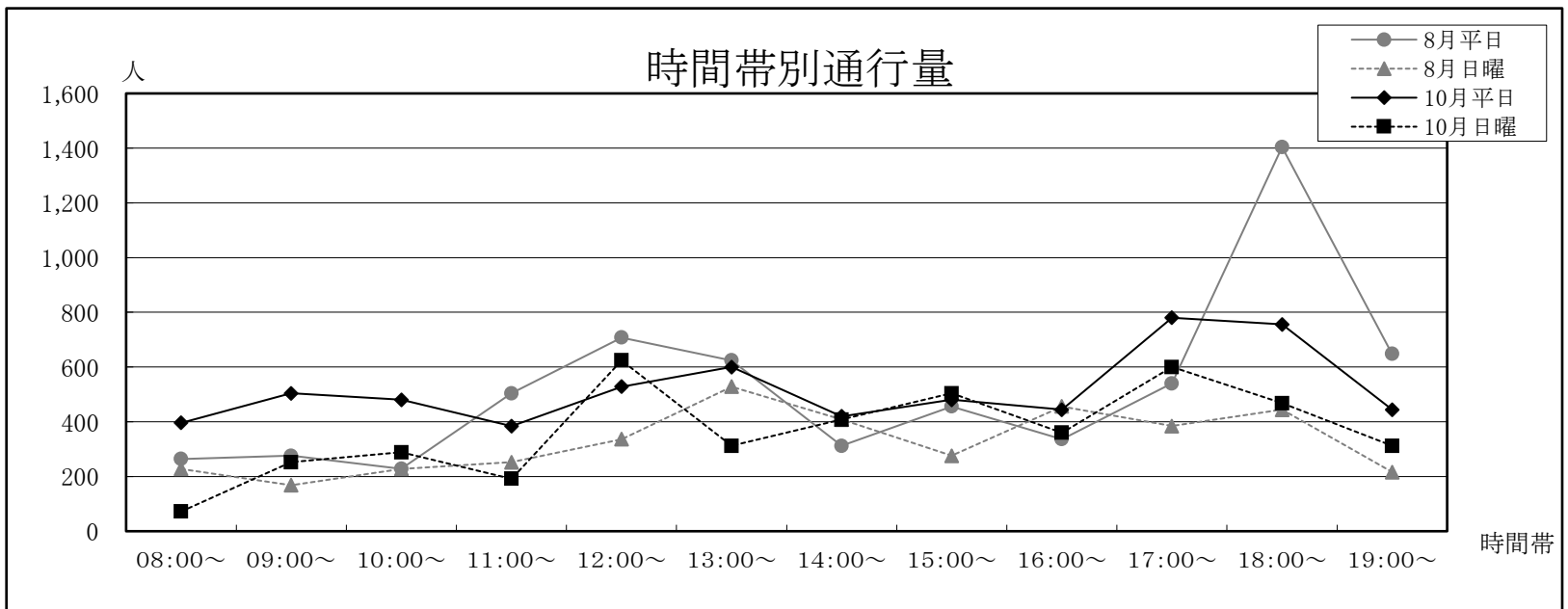
年	平日	日曜	合計	10月/8月	休日調査/ 平日調査
R1.8	3,612	1,884	5,496	-	52.16%
R1.10	3,660	2,616	6,276	114.19%	71.48%



14 福岡銀行熊本営業部前〔桜町〕

①銀座通り ②桜町	8月調査			10月調査			10月/8月
	平日	日曜	合計	平日	日曜	合計	
08:00~	264	228	492	396	72	468	95.12%
09:00~	276	168	444	504	252	756	170.27%
10:00~	228	228	456	480	288	768	168.42%
11:00~	504	252	756	384	192	576	76.19%
12:00~	708	336	1,044	528	624	1,152	110.34%
13:00~	624	528	1,152	600	312	912	79.17%
14:00~	312	408	720	420	408	828	115.00%
15:00~	456	276	732	480	504	984	134.43%
16:00~	336	456	792	444	360	804	101.52%
17:00~	540	384	924	780	600	1,380	149.35%
18:00~	1,404	444	1,848	756	468	1,224	66.23%
19:00~	648	216	864	444	312	756	87.50%
合計	6,300	3,924	10,224	6,216	4,392	10,608	103.76%

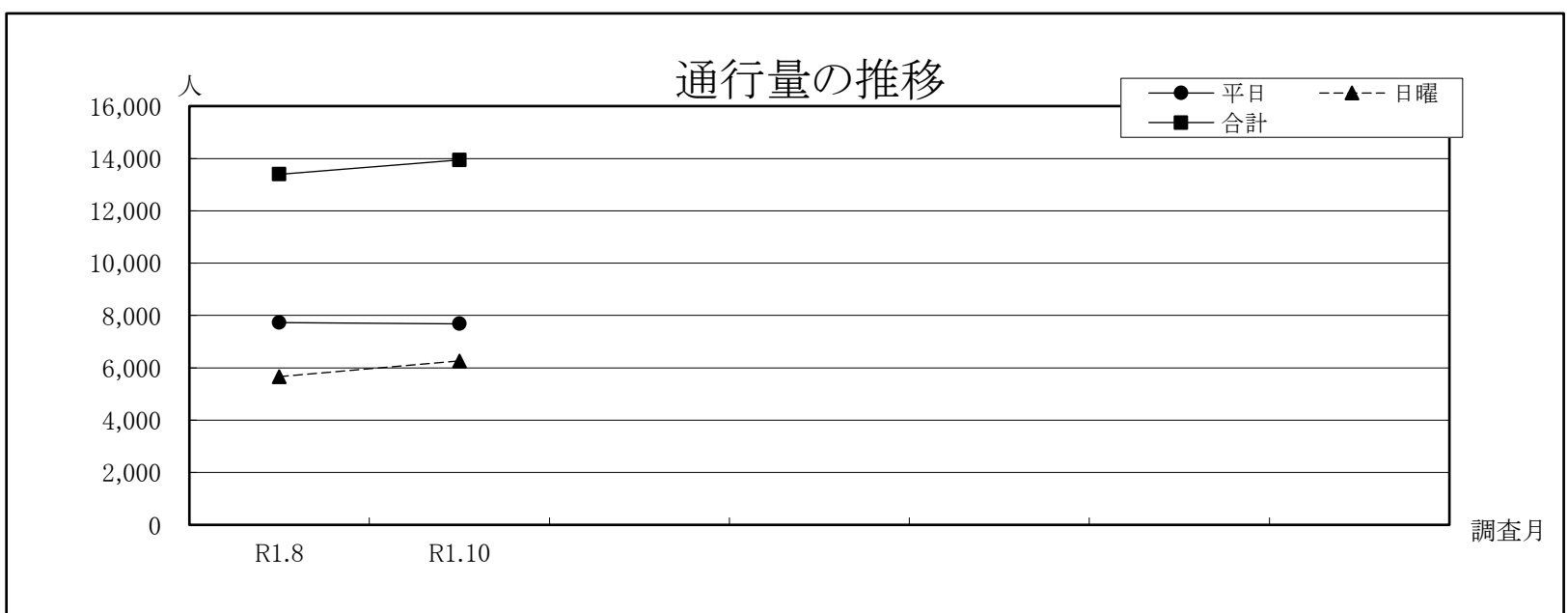
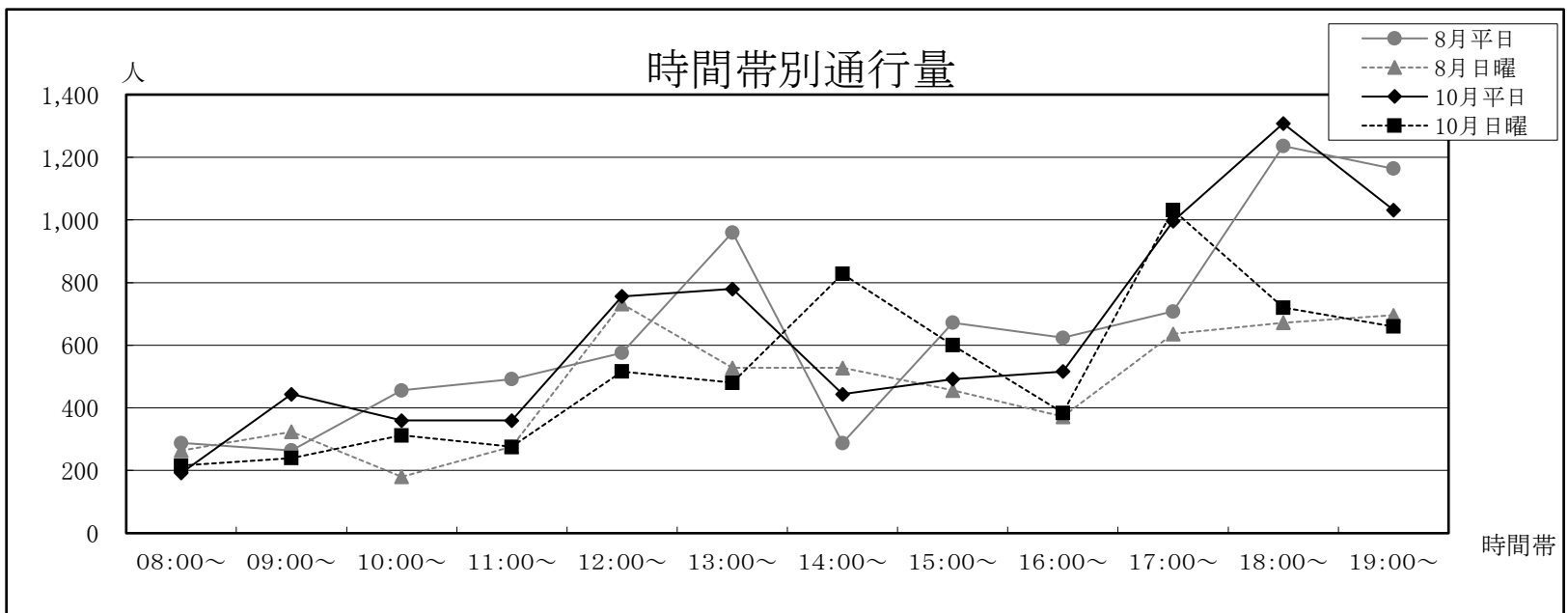
年	平日	日曜	合計	10月/8月	休日調査/ 平日調査
R1.8	6,300	3,924	10,224	-	62.29%
R1.10	6,216	4,392	10,608	103.76%	70.66%



15 南日本銀行熊本営業部前〔銀座通り〕

①下通 ②電車通り	8月調査			10月調査			10月/8月
	平日	日曜	合計	平日	日曜	合計	
08:00~	288	264	552	192	216	408	73.91%
09:00~	264	324	588	444	240	684	116.33%
10:00~	456	180	636	360	312	672	105.66%
11:00~	492	276	768	360	276	636	82.81%
12:00~	576	732	1,308	756	516	1,272	97.25%
13:00~	960	528	1,488	780	480	1,260	84.68%
14:00~	288	528	816	444	828	1,272	155.88%
15:00~	672	456	1,128	492	600	1,092	96.81%
16:00~	624	372	996	516	384	900	90.36%
17:00~	708	636	1,344	996	1,032	2,028	150.89%
18:00~	1,236	672	1,908	1,308	720	2,028	106.29%
19:00~	1,164	696	1,860	1,032	660	1,692	90.97%
合計	7,728	5,664	13,392	7,680	6,264	13,944	104.12%

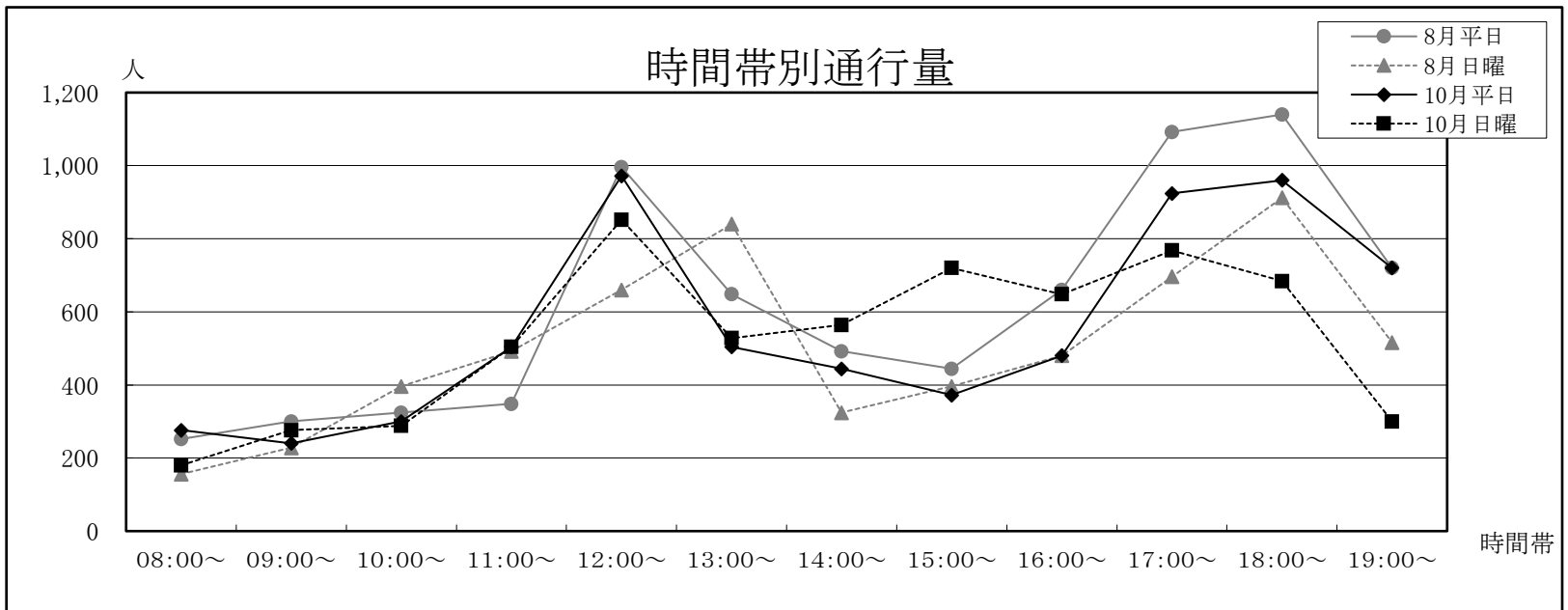
年	平日	日曜	合計	10月/8月	休日調査/ 平日調査
R1.8	7,728	5,664	13,392	-	73.29%
R1.10	7,680	6,264	13,944	104.12%	81.56%



16 南酒店前〔城見町通り〕

①電車通り ②下通	8月調査			10月調査			10月/8月
	平日	日曜	合計	平日	日曜	合計	
08:00~	252	156	408	276	180	456	111.76%
09:00~	300	228	528	240	276	516	97.73%
10:00~	324	396	720	300	288	588	81.67%
11:00~	348	492	840	504	504	1,008	120.00%
12:00~	996	660	1,656	972	852	1,824	110.14%
13:00~	648	840	1,488	504	528	1,032	69.35%
14:00~	492	324	816	444	564	1,008	123.53%
15:00~	444	396	840	372	720	1,092	130.00%
16:00~	660	480	1,140	480	648	1,128	98.95%
17:00~	1,092	696	1,788	924	768	1,692	94.63%
18:00~	1,140	912	2,052	960	684	1,644	80.12%
19:00~	720	516	1,236	720	300	1,020	82.52%
合計	7,416	6,096	13,512	6,696	6,312	13,008	96.27%

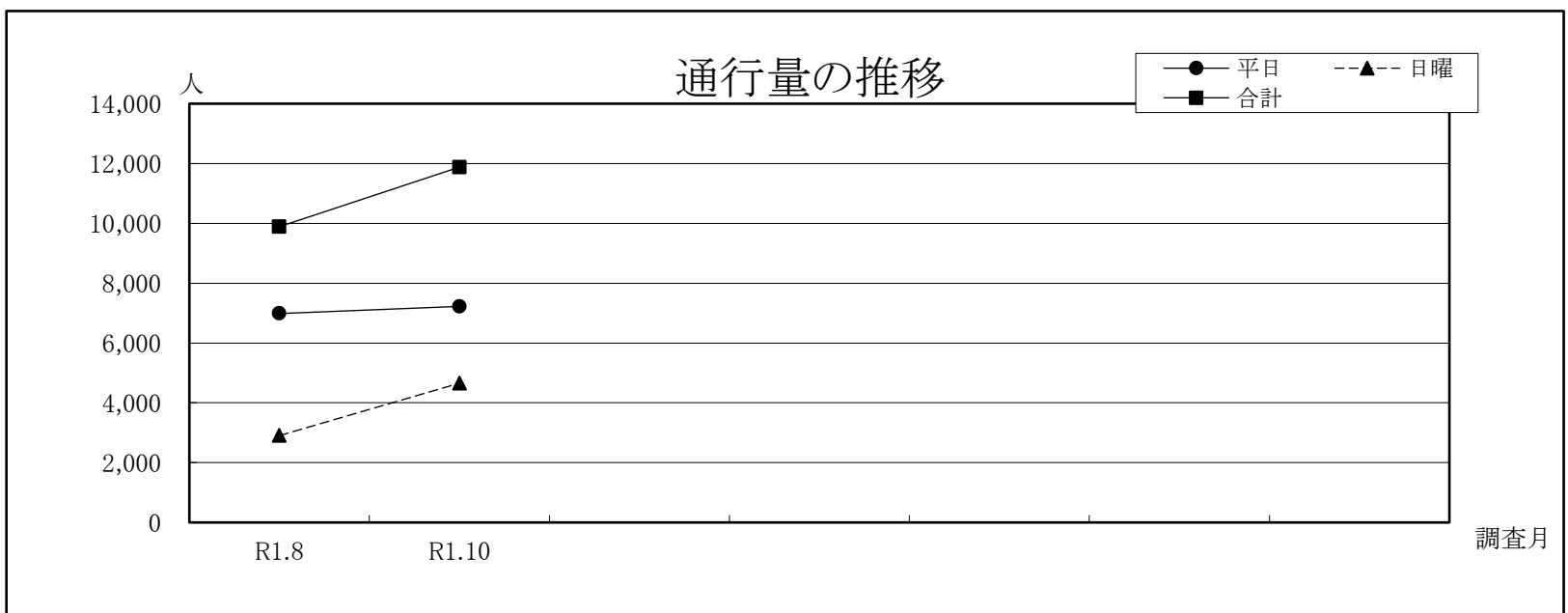
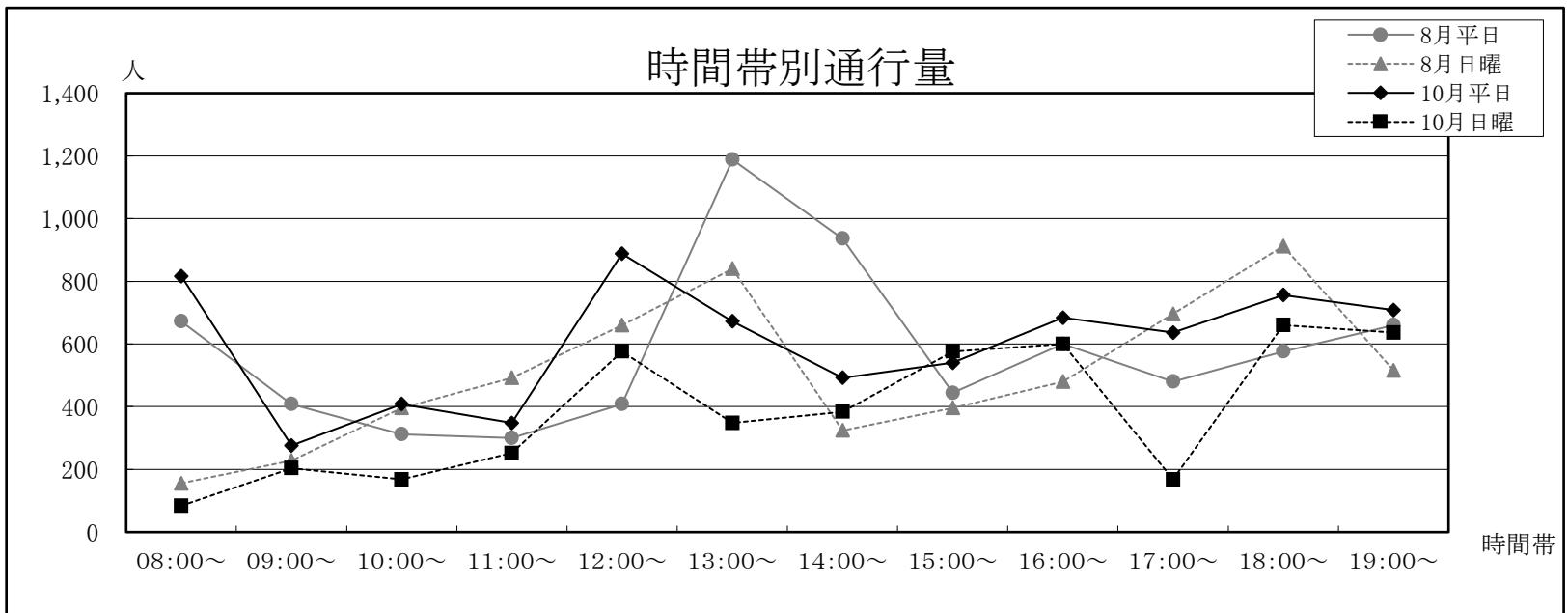
年	平日	日曜	合計	10月/8月	休日調査/ 平日調査
R1.8	7,416	6,096	13,512	-	82.20%
R1.10	6,696	6,312	13,008	96.27%	94.27%



17 山小屋ビル前〔市庁舎通り〕

①下通	8月調査			10月調査			10月/8月
	平日	日曜	合計	平日	日曜	合計	
②市役所							
08:00~	672	108	780	816	84	900	115.38%
09:00~	408	132	540	276	204	480	88.89%
10:00~	312	132	444	408	168	576	129.73%
11:00~	300	192	492	348	252	600	121.95%
12:00~	408	252	660	888	576	1,464	221.82%
13:00~	1,188	384	1,572	672	348	1,020	64.89%
14:00~	936	252	1,188	492	384	876	73.74%
15:00~	444	348	792	540	576	1,116	140.91%
16:00~	600	216	816	684	600	1,284	157.35%
17:00~	480	264	744	636	168	804	108.06%
18:00~	576	228	804	756	660	1,416	176.12%
19:00~	660	396	1,056	708	636	1,344	127.27%
合計	6,984	2,904	9,888	7,224	4,656	11,880	120.15%

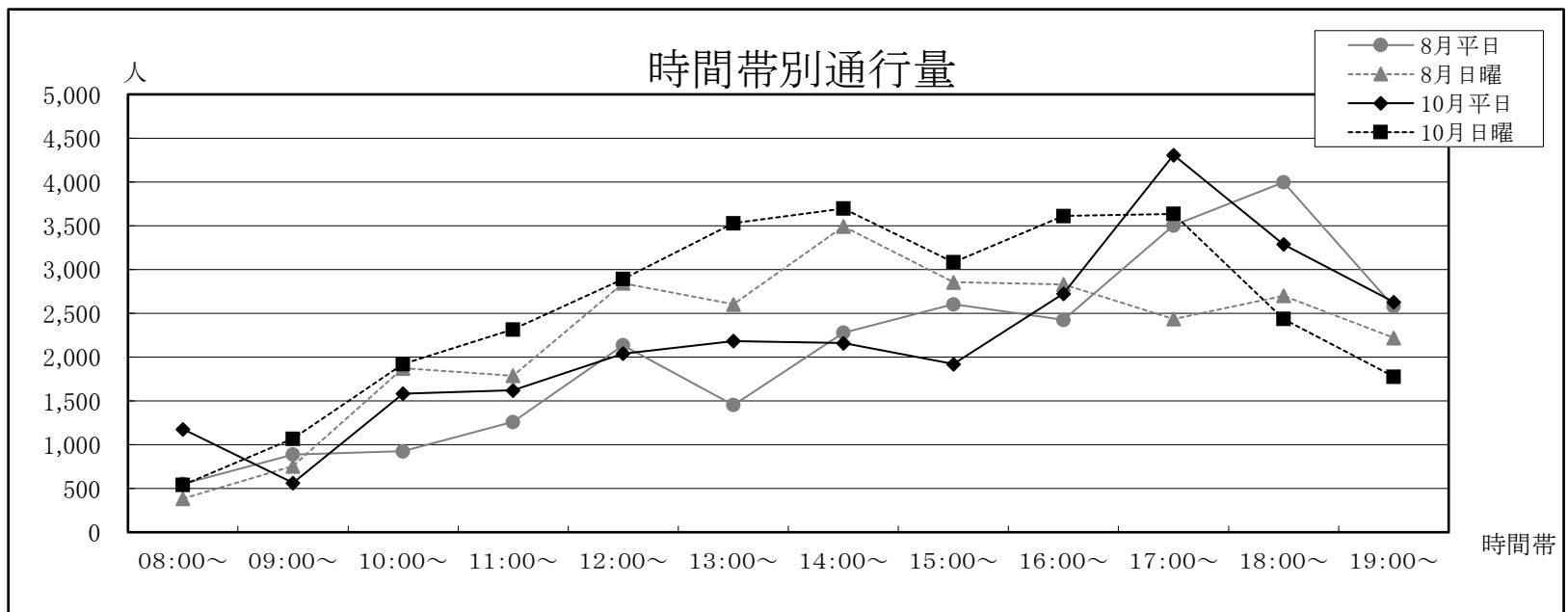
年	平日	日曜	合計	10月/8月	休日調査/ 平日調査
R1.8	6,984	2,904	9,888	-	41.58%
R1.10	7,224	4,656	11,880	120.15%	64.45%



18 カリーノセカンド前〔下通〕

①銀座通り	8月調査			10月調査			10月/8月
	平日	日曜	合計	平日	日曜	合計	
②新市街							
08:00~	552	384	936	1,176	540	1,716	183.33%
09:00~	888	756	1,644	564	1,068	1,632	99.27%
10:00~	924	1,872	2,796	1,584	1,920	3,504	125.32%
11:00~	1,260	1,788	3,048	1,620	2,316	3,936	129.13%
12:00~	2,136	2,844	4,980	2,040	2,892	4,932	99.04%
13:00~	1,452	2,604	4,056	2,184	3,528	5,712	140.83%
14:00~	2,280	3,492	5,772	2,160	3,696	5,856	101.46%
15:00~	2,604	2,856	5,460	1,920	3,084	5,004	91.65%
16:00~	2,424	2,832	5,256	2,724	3,612	6,336	120.55%
17:00~	3,504	2,436	5,940	4,308	3,636	7,944	133.74%
18:00~	3,996	2,700	6,696	3,288	2,436	5,724	85.48%
19:00~	2,580	2,220	4,800	2,628	1,776	4,404	91.75%
合計	24,600	26,784	51,384	26,196	30,504	56,700	110.35%

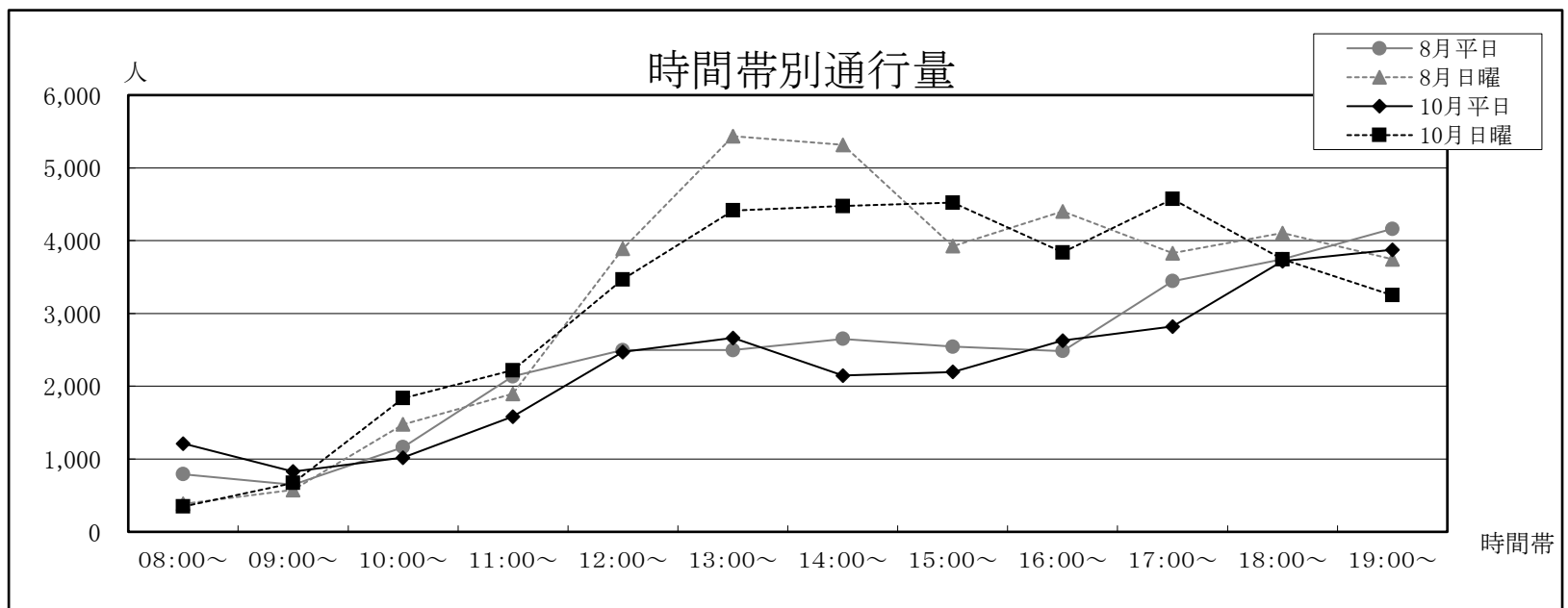
年	平日	日曜	合計	10月/8月	休日調査/ 平日調査
R1.8	24,600	26,784	51,384	-	108.88%
R1.10	26,196	30,504	56,700	110.35%	116.45%



19 三国屋前〔下通〕

①銀座通り ②電車通り	8月調査			10月調査			10月/8月
	平日	日曜	合計	平日	日曜	合計	
08:00~	792	384	1,176	1,212	348	1,560	132.65%
09:00~	648	576	1,224	828	672	1,500	122.55%
10:00~	1,164	1,476	2,640	1,020	1,836	2,856	108.18%
11:00~	2,136	1,896	4,032	1,584	2,220	3,804	94.35%
12:00~	2,496	3,888	6,384	2,472	3,468	5,940	93.05%
13:00~	2,496	5,436	7,932	2,664	4,416	7,080	89.26%
14:00~	2,652	5,316	7,968	2,148	4,476	6,624	83.13%
15:00~	2,544	3,924	6,468	2,196	4,524	6,720	103.90%
16:00~	2,484	4,404	6,888	2,628	3,840	6,468	93.90%
17:00~	3,444	3,828	7,272	2,820	4,572	7,392	101.65%
18:00~	3,744	4,104	7,848	3,720	3,744	7,464	95.11%
19:00~	4,164	3,744	7,908	3,876	3,252	7,128	90.14%
合計	28,764	38,976	67,740	27,168	37,368	64,536	95.27%

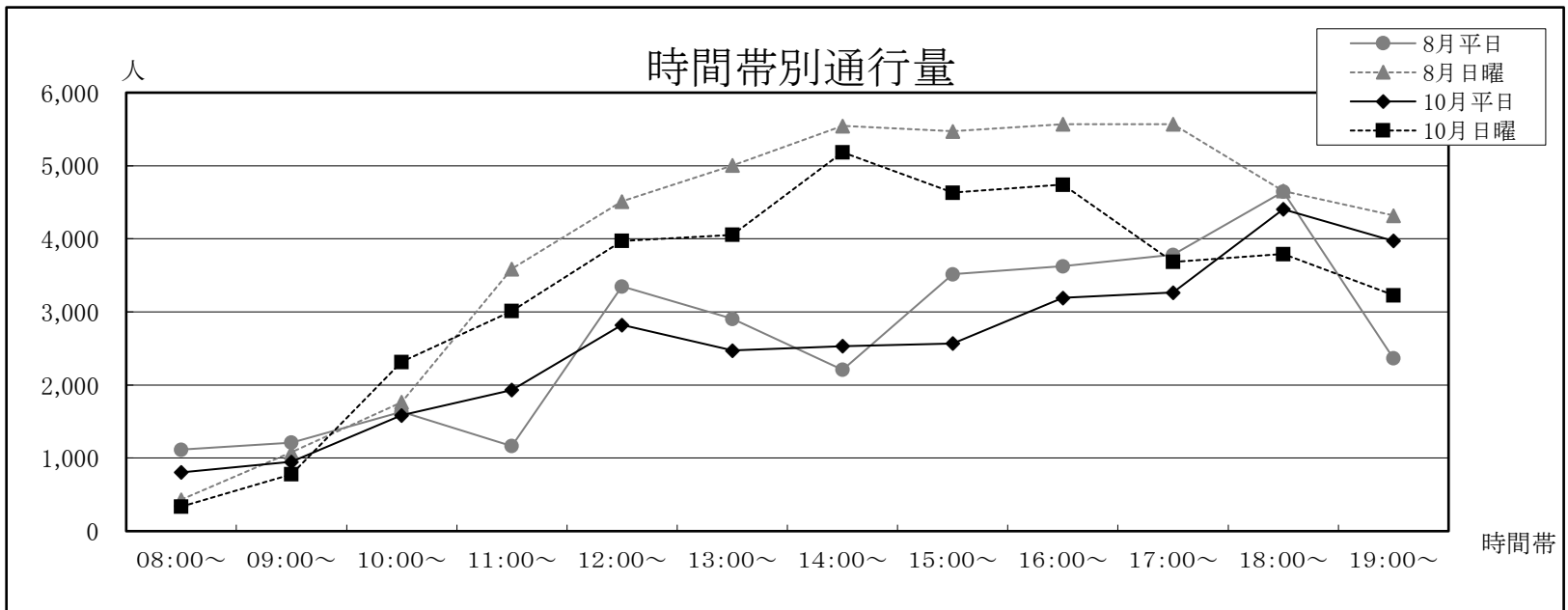
年	平日	日曜	合計	10月/8月	休日調査/ 平日調査
R1.8	28,764	38,976	67,740	-	135.50%
R1.10	27,168	37,368	64,536	95.27%	137.54%



20 COCOSA前〔下通〕

①電車通り ②銀座通り	8月調査			10月調査			10月/8月
	平日	日曜	合計	平日	日曜	合計	
08:00～	1,116	432	1,548	804	336	1,140	73.64%
09:00～	1,212	1,080	2,292	948	780	1,728	75.39%
10:00～	1,632	1,764	3,396	1,584	2,316	3,900	114.84%
11:00～	1,164	3,588	4,752	1,932	3,012	4,944	104.04%
12:00～	3,348	4,512	7,860	2,820	3,972	6,792	86.41%
13:00～	2,904	5,004	7,908	2,472	4,056	6,528	82.55%
14:00～	2,208	5,544	7,752	2,532	5,184	7,716	99.54%
15:00～	3,516	5,472	8,988	2,568	4,632	7,200	80.11%
16:00～	3,624	5,568	9,192	3,192	4,740	7,932	86.29%
17:00～	3,780	5,568	9,348	3,264	3,684	6,948	74.33%
18:00～	4,644	4,656	9,300	4,404	3,792	8,196	88.13%
19:00～	2,364	4,320	6,684	3,972	3,228	7,200	107.72%
合計	31,512	47,508	79,020	30,492	39,732	70,224	88.87%

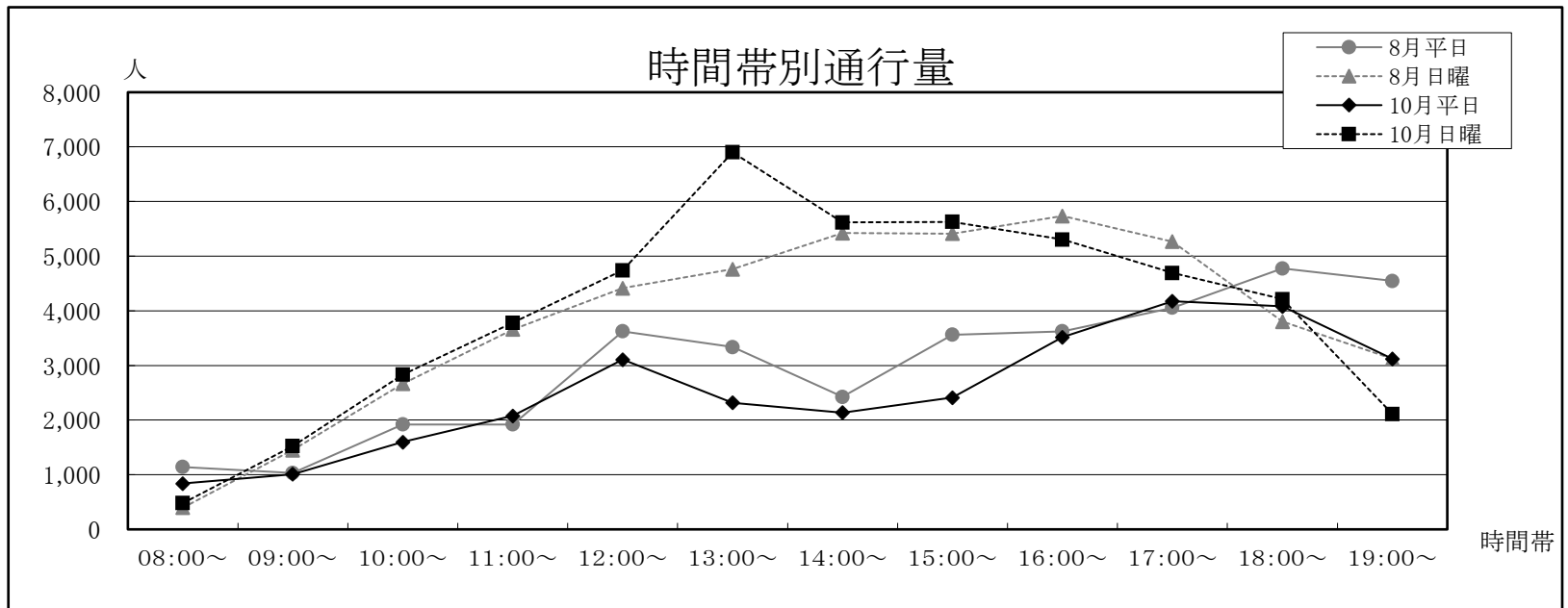
年	平日	日曜	合計	10月/8月	休日調査/ 平日調査
R1.8	31,512	47,508	79,020	-	150.76%
R1.10	30,492	39,732	70,224	88.87%	130.30%



21 ファインビル前〔下通〕

①電車通り ②銀座通り	8月調査			10月調査			10月/8月
	平日	日曜	合計	平日	日曜	合計	
08:00~	1,140	396	1,536	840	480	1,320	85.94%
09:00~	1,032	1,452	2,484	1,008	1,524	2,532	101.93%
10:00~	1,920	2,664	4,584	1,596	2,832	4,428	96.60%
11:00~	1,920	3,660	5,580	2,076	3,780	5,856	104.95%
12:00~	3,624	4,416	8,040	3,108	4,740	7,848	97.61%
13:00~	3,336	4,764	8,100	2,316	6,900	9,216	113.78%
14:00~	2,424	5,424	7,848	2,136	5,616	7,752	98.78%
15:00~	3,564	5,412	8,976	2,412	5,628	8,040	89.57%
16:00~	3,624	5,736	9,360	3,516	5,304	8,820	94.23%
17:00~	4,056	5,268	9,324	4,176	4,692	8,868	95.11%
18:00~	4,776	3,804	8,580	4,080	4,212	8,292	96.64%
19:00~	4,548	3,120	7,668	3,120	2,112	5,232	68.23%
合計	35,964	46,116	82,080	30,384	47,820	78,204	95.28%

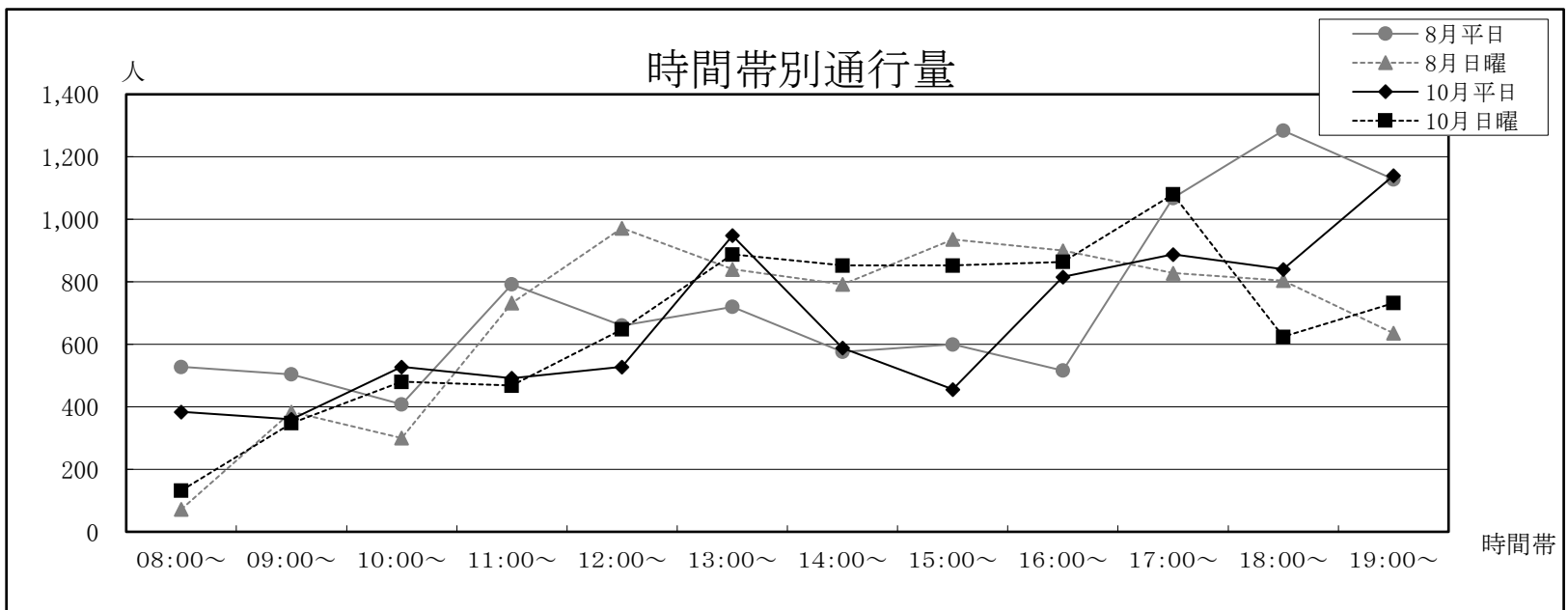
年	平日	日曜	合計	10月/8月	休日調査/ 平日調査
R1.8	35,964	46,116	82,080	-	128.23%
R1.10	30,384	47,820	78,204	95.28%	157.39%



22 カリーノ下通 南側入口横〔安政町〕

①駕町通り ②下通	8月調査			10月調査			10月/8月
	平日	日曜	合計	平日	日曜	合計	
08:00~	528	72	600	384	132	516	86.00%
09:00~	504	384	888	360	348	708	79.73%
10:00~	408	300	708	528	480	1,008	142.37%
11:00~	792	732	1,524	492	468	960	62.99%
12:00~	660	972	1,632	528	648	1,176	72.06%
13:00~	720	840	1,560	948	888	1,836	117.69%
14:00~	576	792	1,368	588	852	1,440	105.26%
15:00~	600	936	1,536	456	852	1,308	85.16%
16:00~	516	900	1,416	816	864	1,680	118.64%
17:00~	1,068	828	1,896	888	1,080	1,968	103.80%
18:00~	1,284	804	2,088	840	624	1,464	70.11%
19:00~	1,128	636	1,764	1,140	732	1,872	106.12%
合計	8,784	8,196	16,980	7,968	7,968	15,936	93.85%

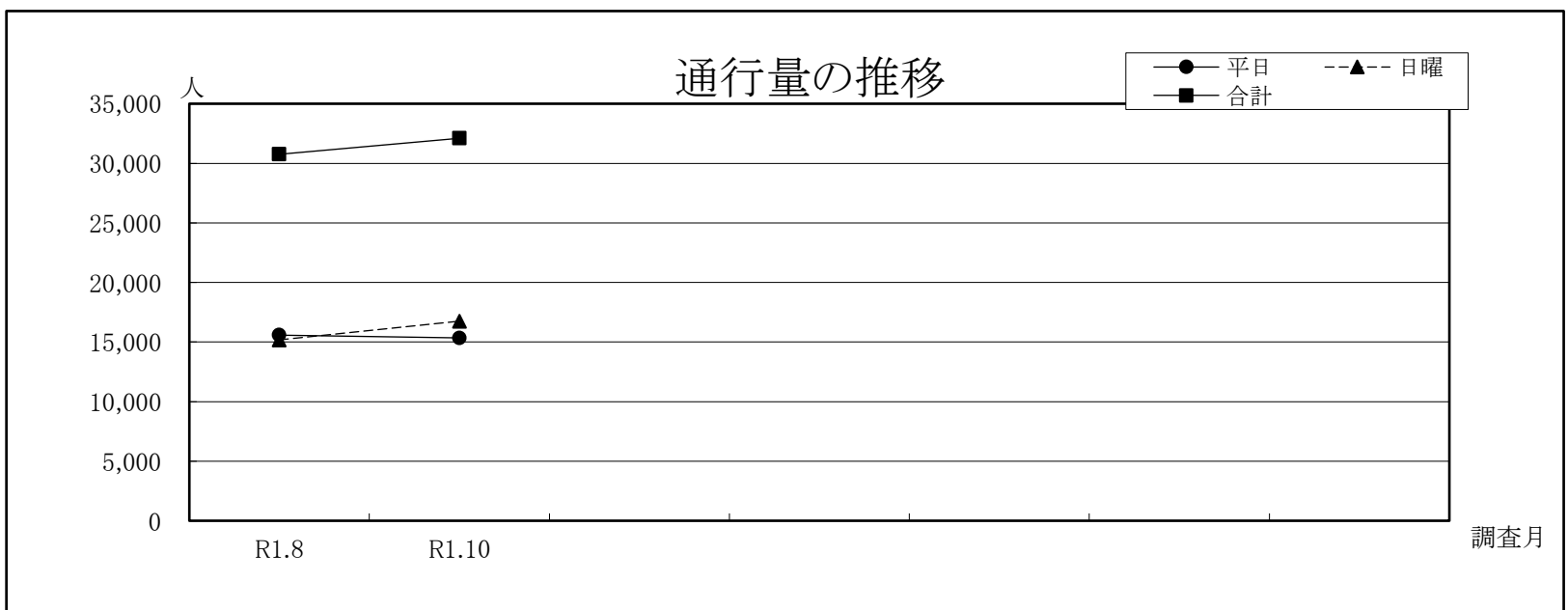
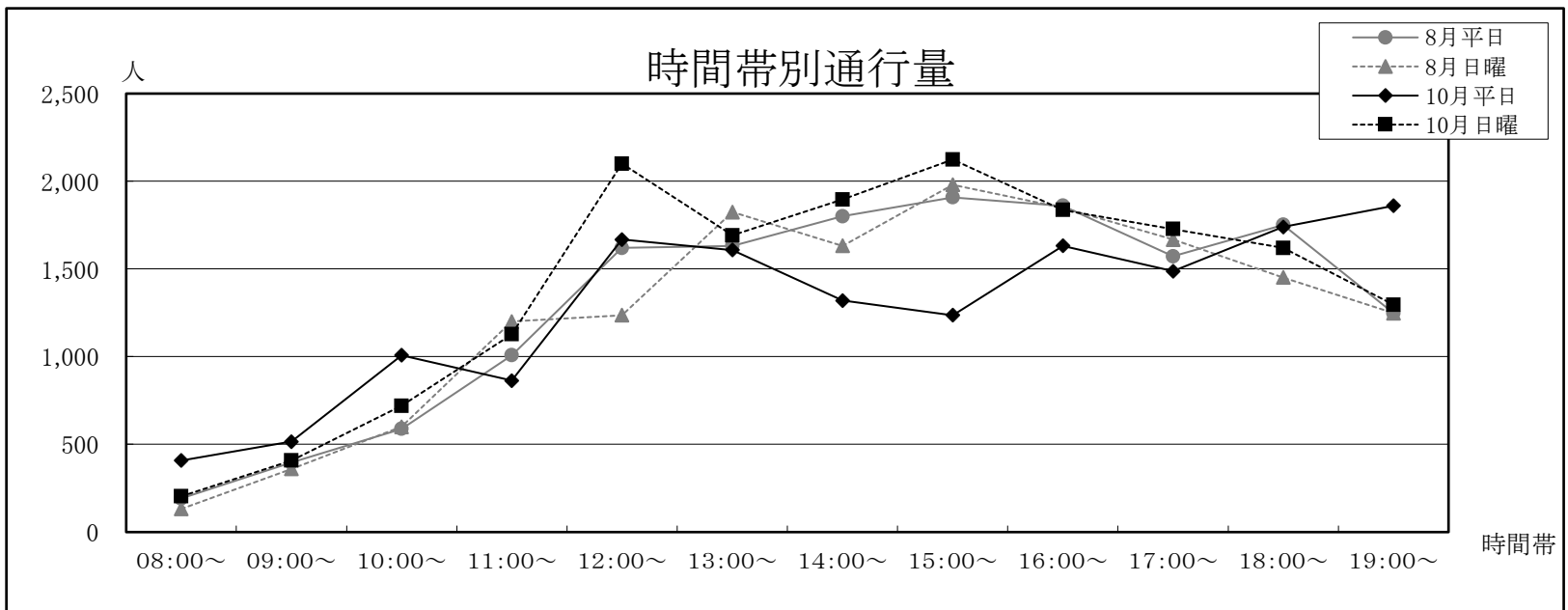
年	平日	日曜	合計	10月/8月	休日調査/ 平日調査
R1.8	8,784	8,196	16,980	-	93.31%
R1.10	7,968	7,968	15,936	93.85%	100.00%



23 カリーノ下通 北側入口横〔下通〕

①下通 ②駕町通り	8月調査			10月調査			10月/8月
	平日	日曜	合計	平日	日曜	合計	
08:00~	192	132	324	408	204	612	188.89%
09:00~	396	360	756	516	408	924	122.22%
10:00~	588	600	1,188	1,008	720	1,728	145.45%
11:00~	1,008	1,200	2,208	864	1,128	1,992	90.22%
12:00~	1,620	1,236	2,856	1,668	2,100	3,768	131.93%
13:00~	1,632	1,824	3,456	1,608	1,692	3,300	95.49%
14:00~	1,800	1,632	3,432	1,320	1,896	3,216	93.71%
15:00~	1,908	1,980	3,888	1,236	2,124	3,360	86.42%
16:00~	1,860	1,848	3,708	1,632	1,836	3,468	93.53%
17:00~	1,572	1,668	3,240	1,488	1,728	3,216	99.26%
18:00~	1,752	1,452	3,204	1,740	1,620	3,360	104.87%
19:00~	1,248	1,248	2,496	1,860	1,296	3,156	126.44%
合計	15,576	15,180	30,756	15,348	16,752	32,100	104.37%

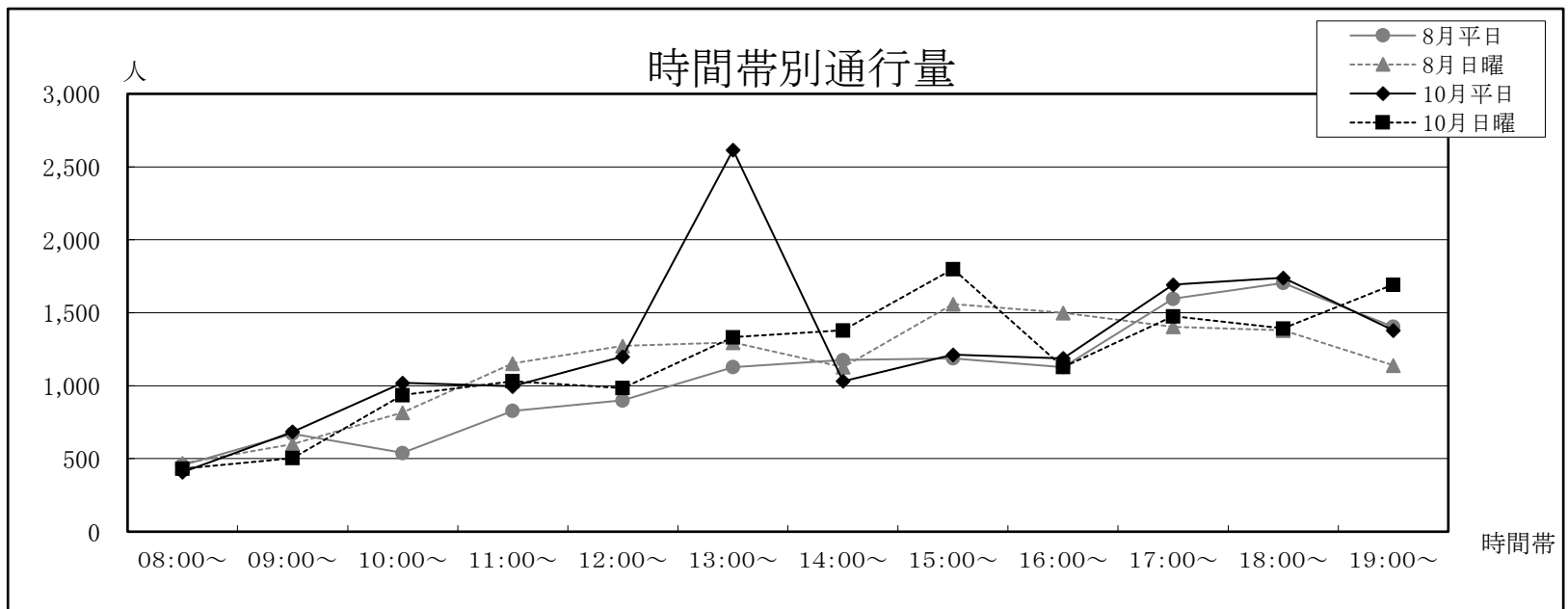
年	平日	日曜	合計	10月/8月	休日調査/ 平日調査
R1.8	15,576	15,180	30,756	-	97.46%
R1.10	15,348	16,752	32,100	104.37%	109.15%



24 鶴屋本館西側入口横〔駕町通り〕

①銀座通り ②電車通り	8月調査			10月調査			10月/8月
	平日	日曜	合計	平日	日曜	合計	
08:00~	456	468	924	408	432	840	90.91%
09:00~	672	600	1,272	684	504	1,188	93.40%
10:00~	540	816	1,356	1,020	936	1,956	144.25%
11:00~	828	1,152	1,980	996	1,032	2,028	102.42%
12:00~	900	1,272	2,172	1,200	984	2,184	100.55%
13:00~	1,128	1,296	2,424	2,616	1,332	3,948	162.87%
14:00~	1,176	1,128	2,304	1,032	1,380	2,412	104.69%
15:00~	1,188	1,560	2,748	1,212	1,800	3,012	109.61%
16:00~	1,128	1,500	2,628	1,188	1,128	2,316	88.13%
17:00~	1,596	1,404	3,000	1,692	1,476	3,168	105.60%
18:00~	1,704	1,380	3,084	1,740	1,392	3,132	101.56%
19:00~	1,404	1,140	2,544	1,380	1,692	3,072	120.75%
合計	12,720	13,716	26,436	15,168	14,088	29,256	110.67%

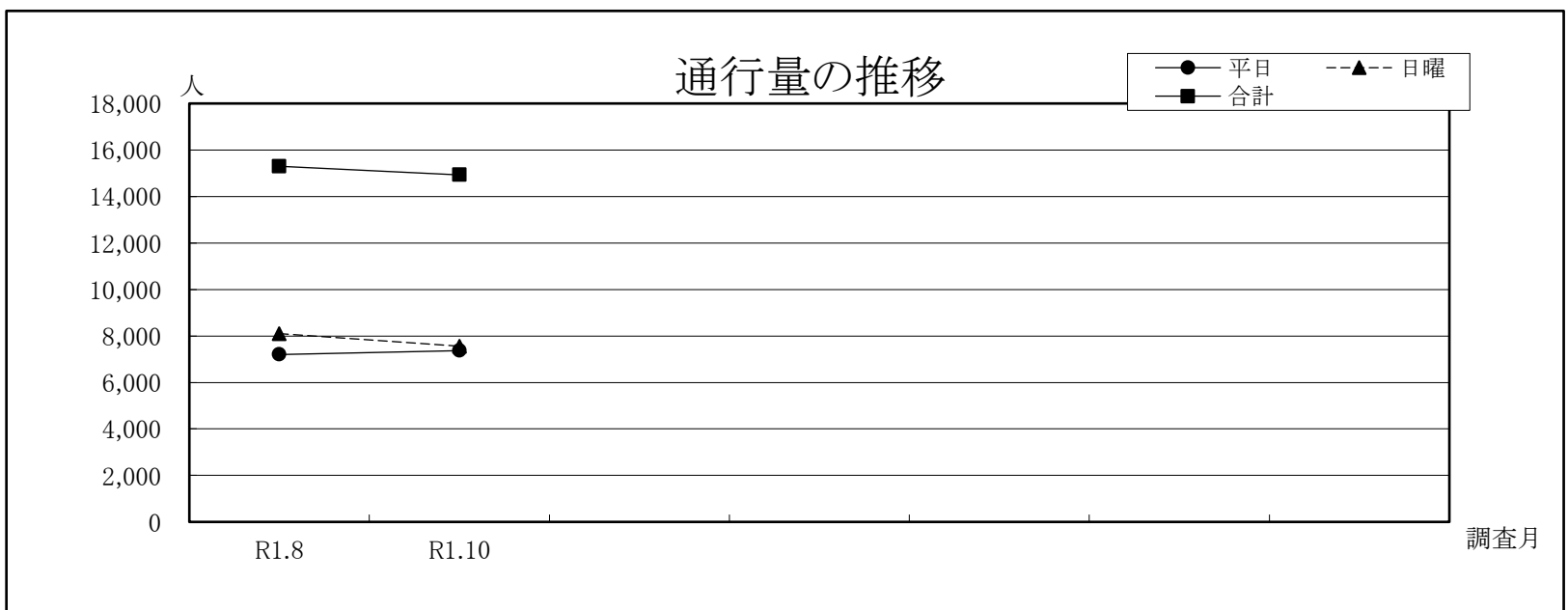
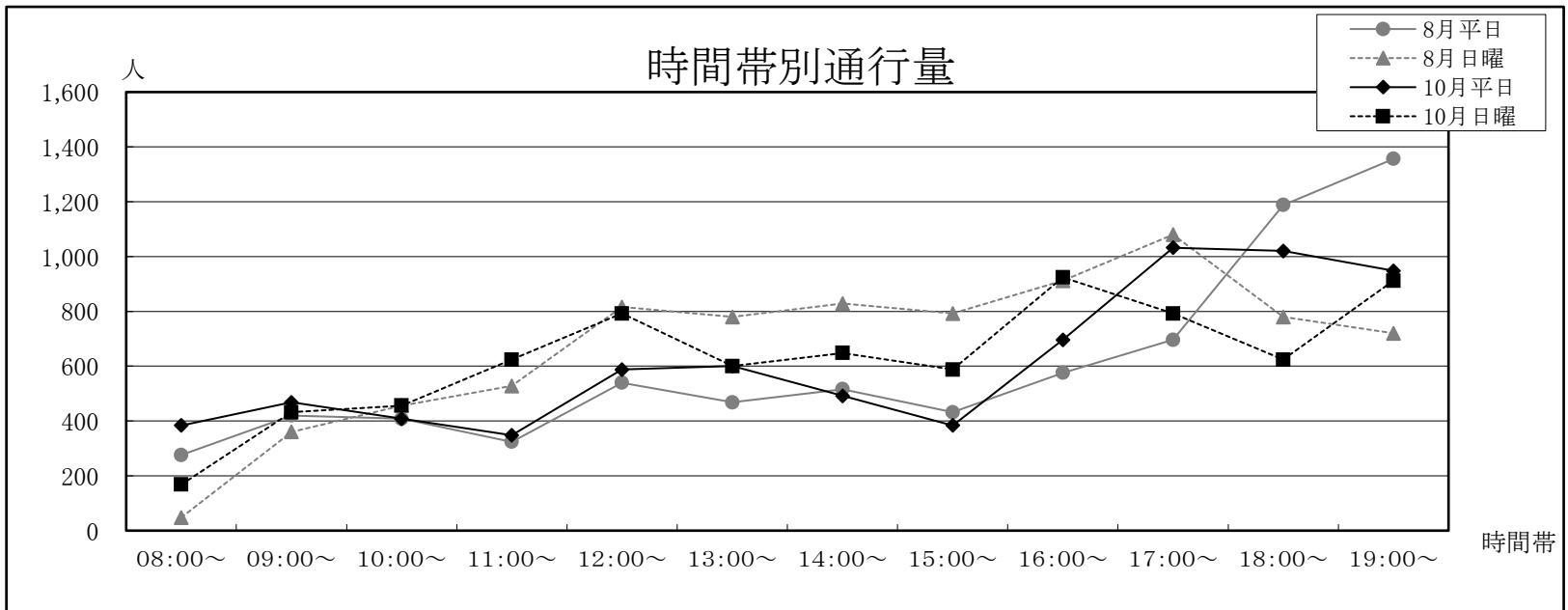
年	平日	日曜	合計	10月/8月	休日調査/ 平日調査
R1.8	12,720	13,716	26,436	-	107.83%
R1.10	15,168	14,088	29,256	110.67%	92.88%



25 ハッピービル前〔駕町通り〕

①銀座通り ②電車通り	8月調査			10月調査			10月/8月
	平日	日曜	合計	平日	日曜	合計	
08:00~	276	48	324	384	168	552	170.37%
09:00~	420	360	780	468	432	900	115.38%
10:00~	408	456	864	408	456	864	100.00%
11:00~	324	528	852	348	624	972	114.08%
12:00~	540	816	1,356	588	792	1,380	101.77%
13:00~	468	780	1,248	600	600	1,200	96.15%
14:00~	516	828	1,344	492	648	1,140	84.82%
15:00~	432	792	1,224	384	588	972	79.41%
16:00~	576	912	1,488	696	924	1,620	108.87%
17:00~	696	1,080	1,776	1,032	792	1,824	102.70%
18:00~	1,188	780	1,968	1,020	624	1,644	83.54%
19:00~	1,356	720	2,076	948	912	1,860	89.60%
合計	7,200	8,100	15,300	7,368	7,560	14,928	97.57%

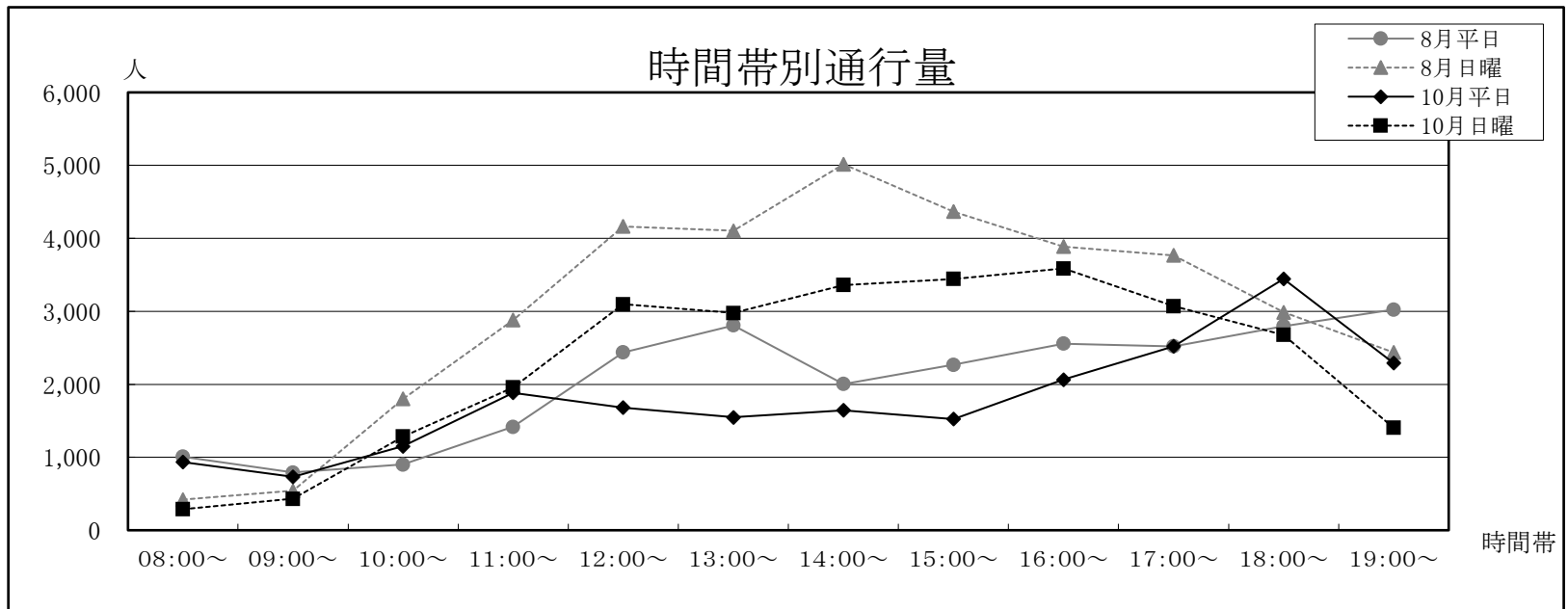
年	平日	日曜	合計	10月/8月	休日調査/ 平日調査
R1.8	7,200	8,100	15,300	-	112.50%
R1.10	7,368	7,560	14,928	97.57%	102.61%



26 びぶれす熊日会館前〔上通〕

①電車通り ②並木坂	8月調査			10月調査			10月/8月
	平日	日曜	合計	平日	日曜	合計	
08:00～	1,008	420	1,428	936	288	1,224	85.71%
09:00～	792	540	1,332	732	432	1,164	87.39%
10:00～	900	1,800	2,700	1,152	1,284	2,436	90.22%
11:00～	1,416	2,880	4,296	1,884	1,956	3,840	89.39%
12:00～	2,436	4,164	6,600	1,680	3,096	4,776	72.36%
13:00～	2,808	4,104	6,912	1,548	2,976	4,524	65.45%
14:00～	2,004	5,016	7,020	1,644	3,360	5,004	71.28%
15:00～	2,268	4,368	6,636	1,524	3,444	4,968	74.86%
16:00～	2,556	3,888	6,444	2,064	3,588	5,652	87.71%
17:00～	2,520	3,768	6,288	2,520	3,072	5,592	88.93%
18:00～	2,796	2,988	5,784	3,444	2,676	6,120	105.81%
19:00～	3,024	2,436	5,460	2,292	1,404	3,696	67.69%
合計	24,528	36,372	60,900	21,420	27,576	48,996	80.45%


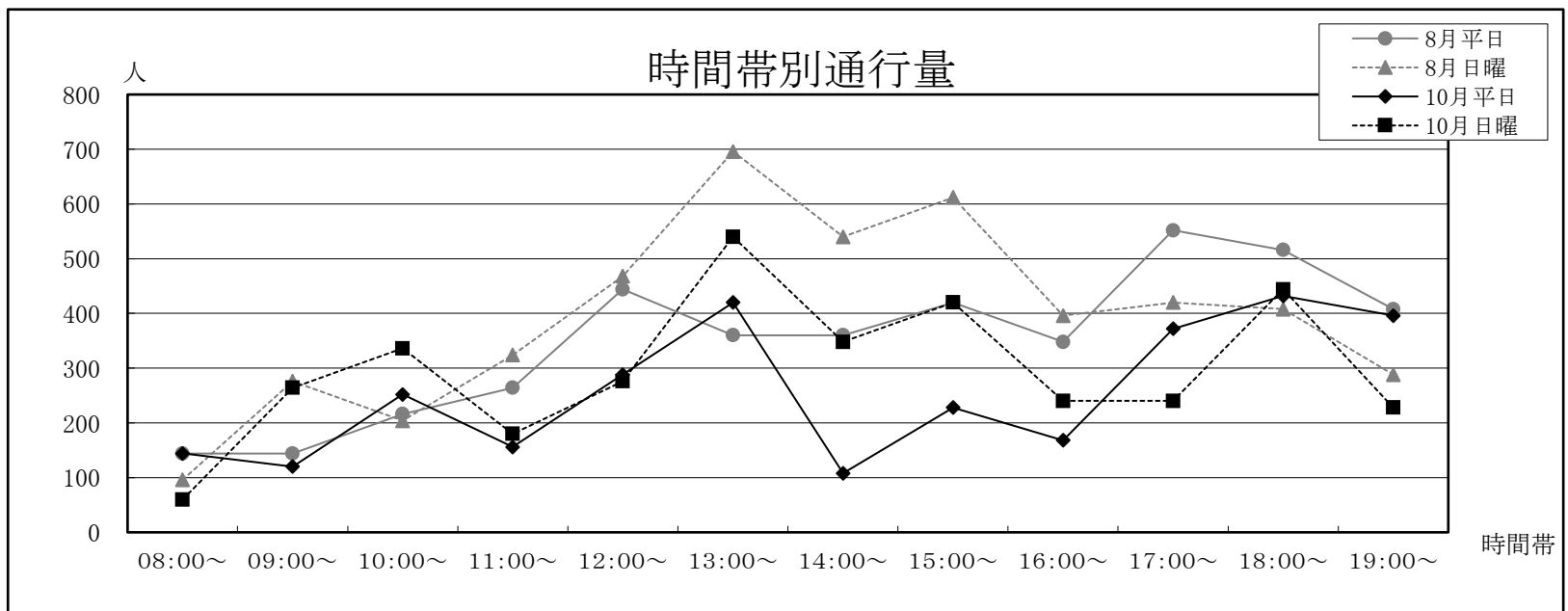
年	平日	日曜	合計	10月/8月	休日調査/ 平日調査
R1.8	24,528	36,372	60,900	-	148.29%
R1.10	21,420	27,576	48,996	80.45%	128.74%



27 長崎書店横〔上通〕

①上通	8月調査			10月調査			10月/8月
	平日	日曜	合計	平日	日曜	合計	
②ホテルキャッスル							
08:00~	144	96	240	144	60	204	85.00%
09:00~	144	276	420	120	264	384	91.43%
10:00~	216	204	420	252	336	588	140.00%
11:00~	264	324	588	156	180	336	57.14%
12:00~	444	468	912	288	276	564	61.84%
13:00~	360	696	1,056	420	540	960	90.91%
14:00~	360	540	900	108	348	456	50.67%
15:00~	420	612	1,032	228	420	648	62.79%
16:00~	348	396	744	168	240	408	54.84%
17:00~	552	420	972	372	240	612	62.96%
18:00~	516	408	924	432	444	876	94.81%
19:00~	408	288	696	396	228	624	89.66%
合計	4,176	4,728	8,904	3,084	3,576	6,660	74.80%

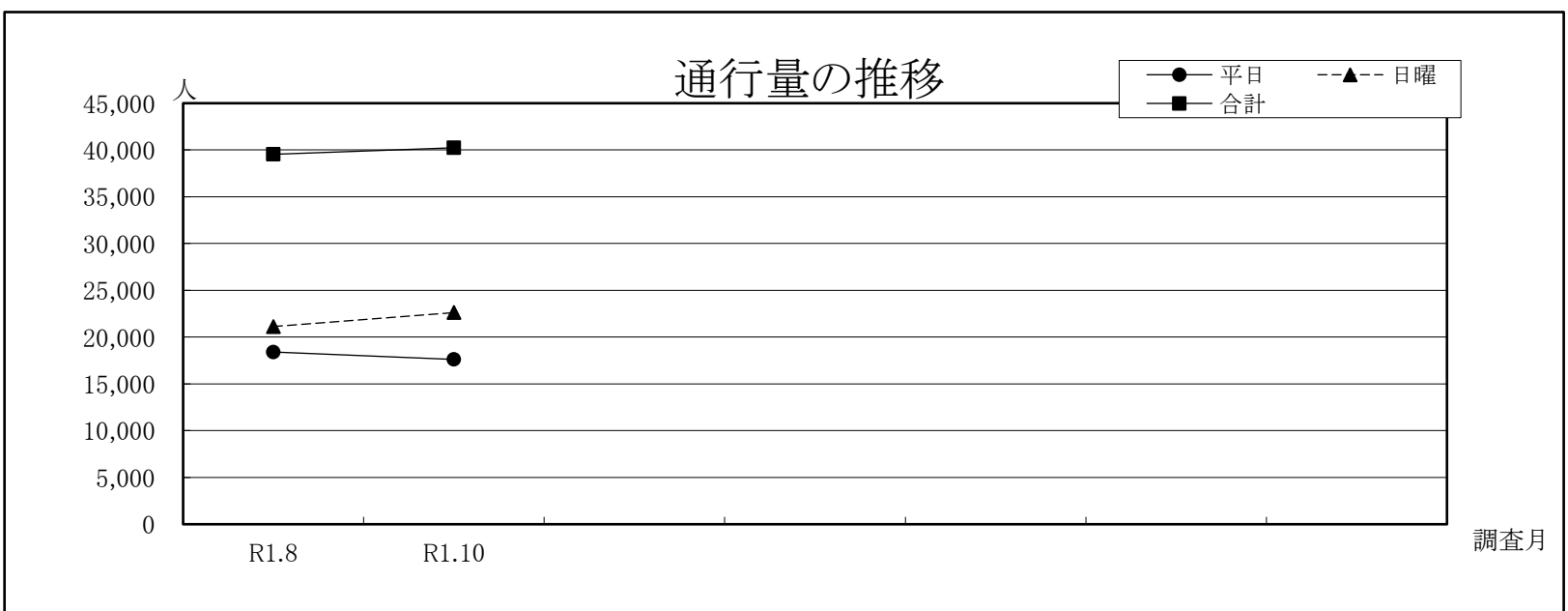
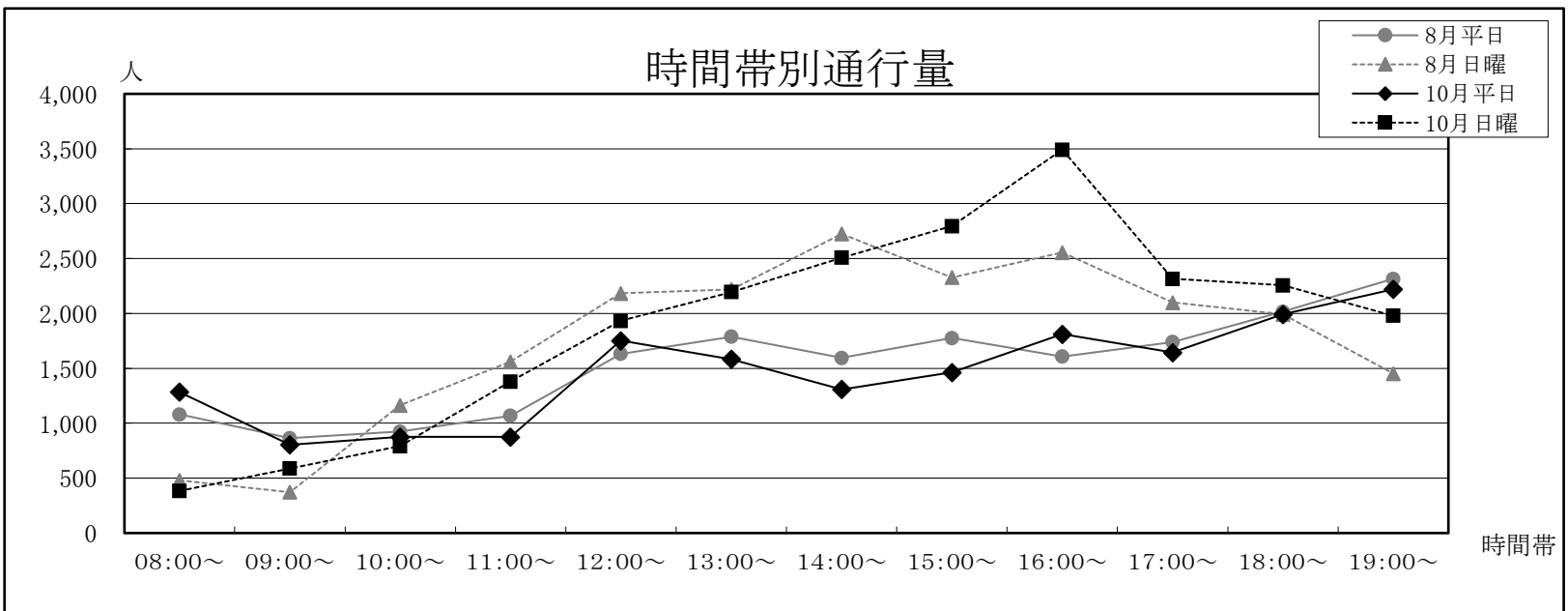
年	平日	日曜	合計	10月/8月	休日調査/ 平日調査
R1.8	4,176	4,728	8,904	-	113.22%
R1.10	3,084	3,576	6,660	74.80%	115.95%



28 ハヤカワスポーツ前〔上通〕

①電車通り ②並木坂	8月調査			10月調査			10月/8月
	平日	日曜	合計	平日	日曜	合計	
08:00~	1,080	480	1,560	1,284	384	1,668	106.92%
09:00~	864	372	1,236	804	588	1,392	112.62%
10:00~	924	1,164	2,088	876	792	1,668	79.89%
11:00~	1,068	1,560	2,628	876	1,380	2,256	85.84%
12:00~	1,632	2,184	3,816	1,752	1,932	3,684	96.54%
13:00~	1,788	2,220	4,008	1,584	2,196	3,780	94.31%
14:00~	1,596	2,724	4,320	1,308	2,508	3,816	88.33%
15:00~	1,776	2,328	4,104	1,464	2,796	4,260	103.80%
16:00~	1,608	2,556	4,164	1,812	3,492	5,304	127.38%
17:00~	1,740	2,100	3,840	1,644	2,316	3,960	103.13%
18:00~	2,016	1,992	4,008	1,992	2,256	4,248	105.99%
19:00~	2,316	1,452	3,768	2,220	1,980	4,200	111.46%
合計	18,408	21,132	39,540	17,616	22,620	40,236	101.76%

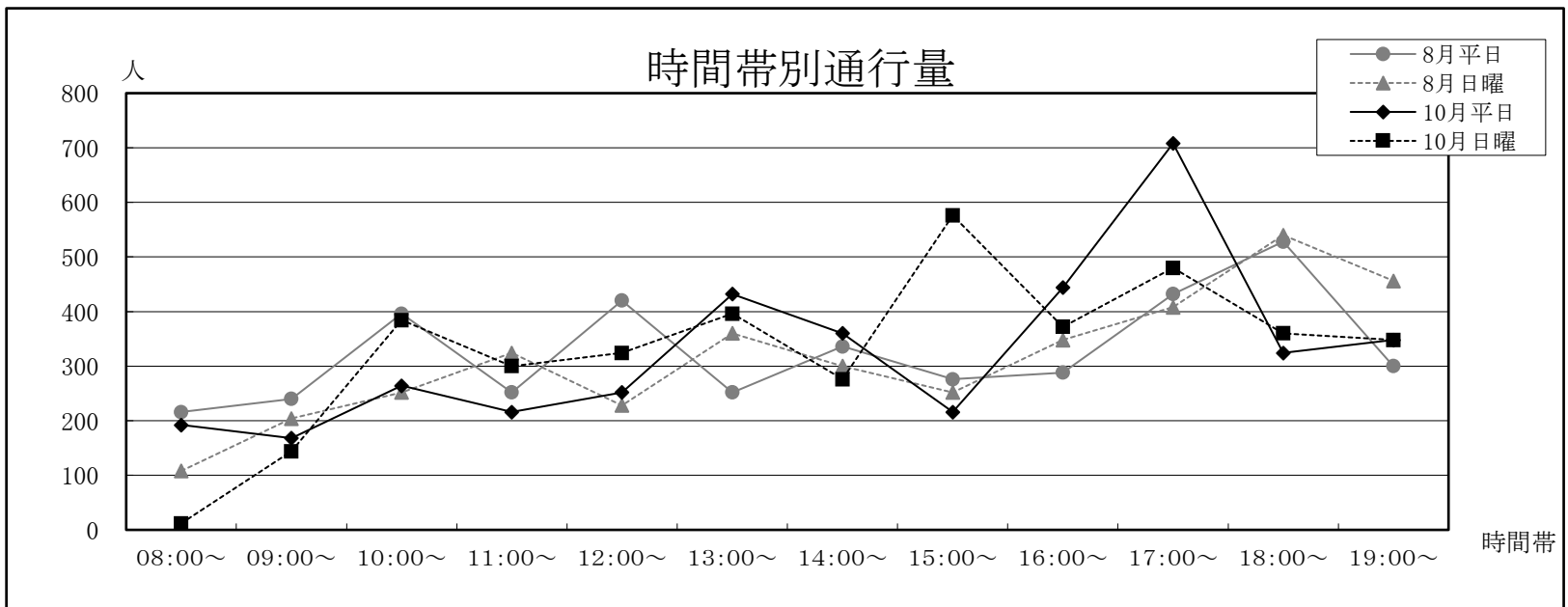
年	平日	日曜	合計	10月/8月	休日調査/ 平日調査
R1.8	18,408	21,132	39,540	-	114.80%
R1.10	17,616	22,620	40,236	101.76%	128.41%



29 坂梨カメラ前〔上通〕

①上通 ②国道3号線	8月調査			10月調査			10月/8月
	平日	日曜	合計	平日	日曜	合計	
08:00~	216	108	324	192	12	204	62.96%
09:00~	240	204	444	168	144	312	70.27%
10:00~	396	252	648	264	384	648	100.00%
11:00~	252	324	576	216	300	516	89.58%
12:00~	420	228	648	252	324	576	88.89%
13:00~	252	360	612	432	396	828	135.29%
14:00~	336	300	636	360	276	636	100.00%
15:00~	276	252	528	216	576	792	150.00%
16:00~	288	348	636	444	372	816	128.30%
17:00~	432	408	840	708	480	1,188	141.43%
18:00~	528	540	1,068	324	360	684	64.04%
19:00~	300	456	756	348	348	696	92.06%
合計	3,936	3,780	7,716	3,924	3,972	7,896	102.33%


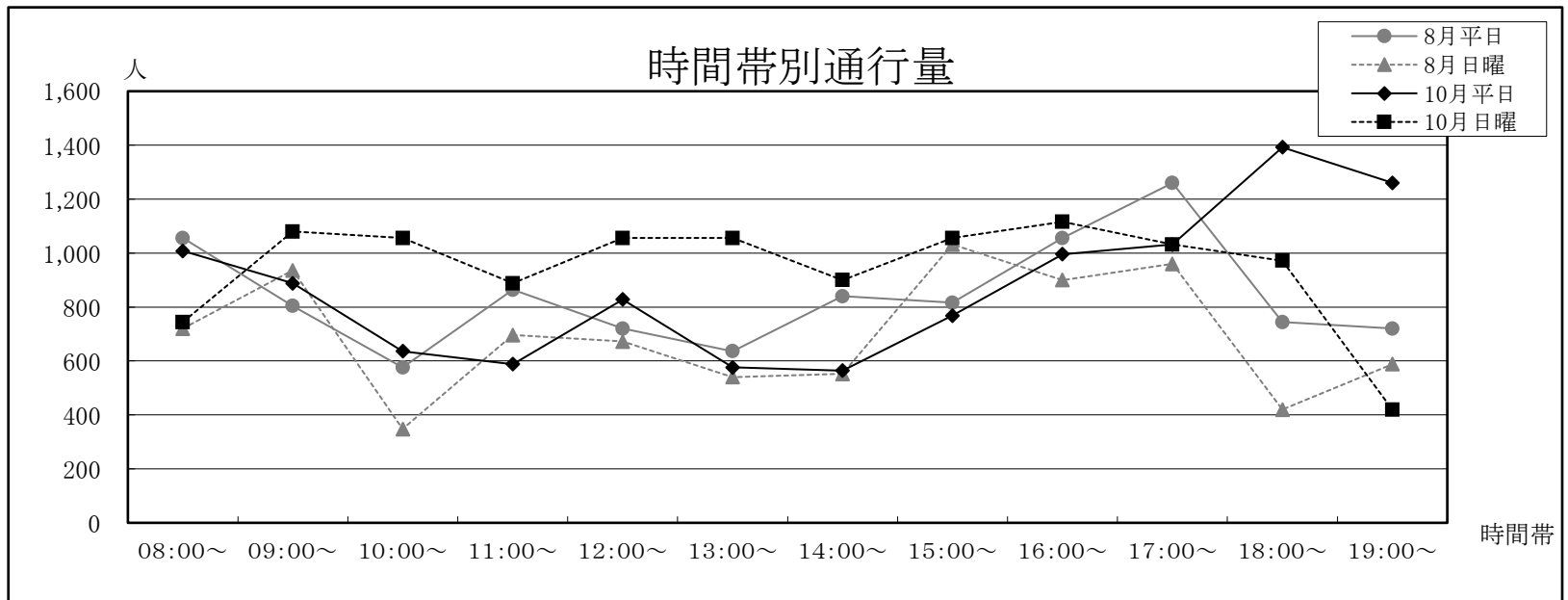
年	平日	日曜	合計	10月/8月	休日調査/ 平日調査
R1.8	3,936	3,780	7,716	-	96.04%
R1.10	3,924	3,972	7,896	102.33%	101.22%



30 並木坂(園田屋前)〔上通〕

①電車通り ②広町	8月調査			10月調査			10月/8月
	平日	日曜	合計	平日	日曜	合計	
08:00~	1,056	720	1,776	1,008	744	1,752	98.65%
09:00~	804	936	1,740	888	1,080	1,968	113.10%
10:00~	576	348	924	636	1,056	1,692	183.12%
11:00~	864	696	1,560	588	888	1,476	94.62%
12:00~	720	672	1,392	828	1,056	1,884	135.34%
13:00~	636	540	1,176	576	1,056	1,632	138.78%
14:00~	840	552	1,392	564	900	1,464	105.17%
15:00~	816	1,032	1,848	768	1,056	1,824	98.70%
16:00~	1,056	900	1,956	996	1,116	2,112	107.98%
17:00~	1,260	960	2,220	1,032	1,032	2,064	92.97%
18:00~	744	420	1,164	1,392	972	2,364	203.09%
19:00~	720	588	1,308	1,260	420	1,680	128.44%
合計	10,092	8,364	18,456	10,536	11,376	21,912	118.73%


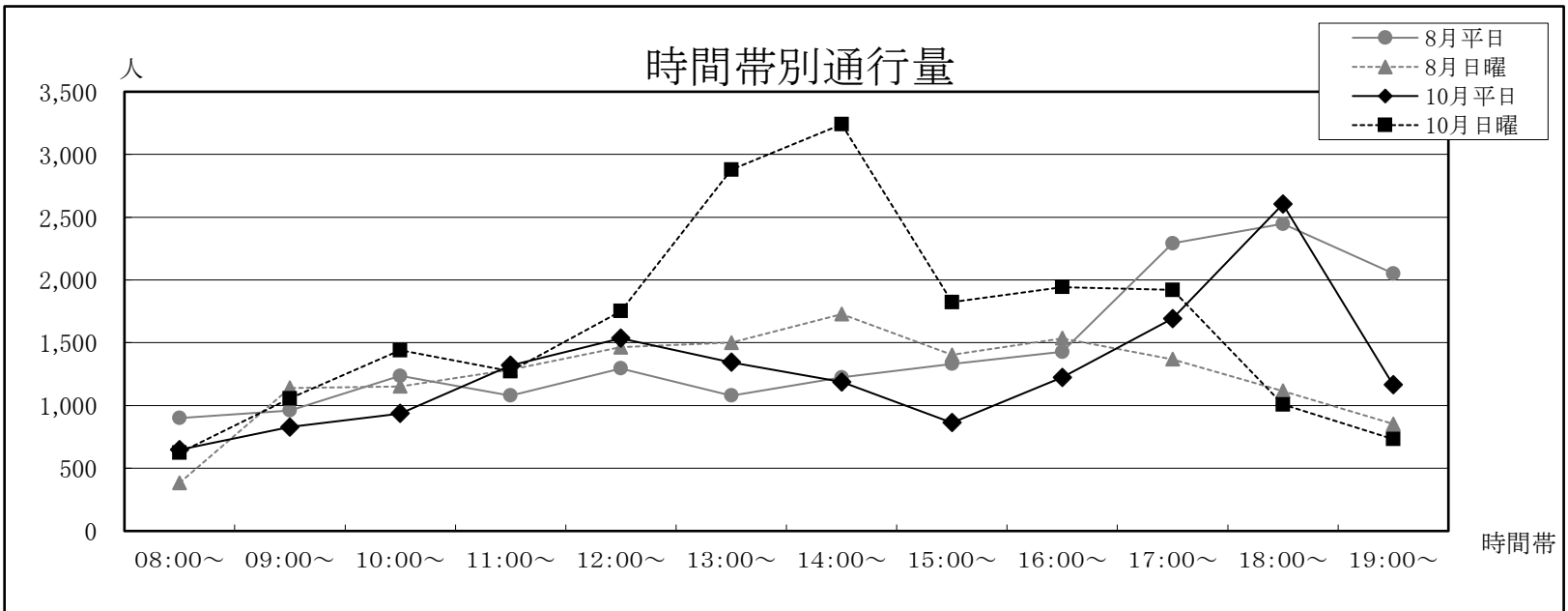
年	平日	日曜	合計	10月/8月	休日調査/ 平日調査
R1.8	10,092	8,364	18,456	-	82.88%
R1.10	10,536	11,376	21,912	118.73%	107.97%



31 鶴屋本館北側入口横〔水道町〕

①鶴屋 ②大甲橋	8月調査			10月調査			10月/8月
	平日	日曜	合計	平日	日曜	合計	
08:00~	900	384	1,284	648	624	1,272	99.07%
09:00~	960	1,140	2,100	828	1,056	1,884	89.71%
10:00~	1,236	1,152	2,388	936	1,440	2,376	99.50%
11:00~	1,080	1,284	2,364	1,320	1,272	2,592	109.64%
12:00~	1,296	1,464	2,760	1,536	1,752	3,288	119.13%
13:00~	1,080	1,500	2,580	1,344	2,880	4,224	163.72%
14:00~	1,224	1,728	2,952	1,188	3,240	4,428	150.00%
15:00~	1,332	1,404	2,736	864	1,824	2,688	98.25%
16:00~	1,428	1,536	2,964	1,224	1,944	3,168	106.88%
17:00~	2,292	1,368	3,660	1,692	1,920	3,612	98.69%
18:00~	2,448	1,116	3,564	2,604	1,008	3,612	101.35%
19:00~	2,052	852	2,904	1,164	732	1,896	65.29%
合計	17,328	14,928	32,256	15,348	19,692	35,040	108.63%

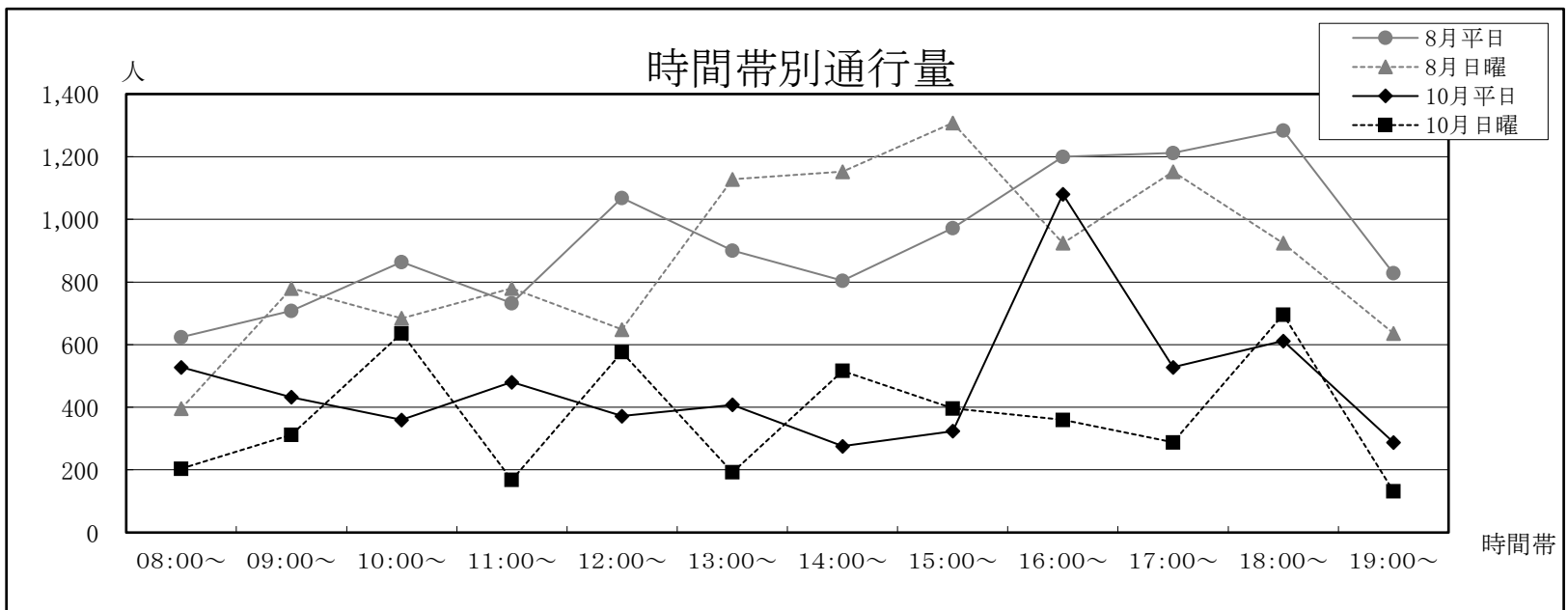
年	平日	日曜	合計	10月/8月	休日調査/ 平日調査
R1.8	17,328	14,928	32,256	-	86.15%
R1.10	15,348	19,692	35,040	108.63%	128.30%



32 肥後銀行水道町支店前〔水道町〕

①びぶれす 熊日会館	8月調査			10月調査			10月/8月
	平日	日曜	合計	平日	日曜	合計	
②大甲橋							
08:00~	624	396	1,020	528	204	732	71.76%
09:00~	708	780	1,488	432	312	744	50.00%
10:00~	864	684	1,548	360	636	996	64.34%
11:00~	732	780	1,512	480	168	648	42.86%
12:00~	1,068	648	1,716	372	576	948	55.24%
13:00~	900	1,128	2,028	408	192	600	29.59%
14:00~	804	1,152	1,956	276	516	792	40.49%
15:00~	972	1,308	2,280	324	396	720	31.58%
16:00~	1,200	924	2,124	1,080	360	1,440	67.80%
17:00~	1,212	1,152	2,364	528	288	816	34.52%
18:00~	1,284	924	2,208	612	696	1,308	59.24%
19:00~	828	636	1,464	288	132	420	28.69%
合計	11,196	10,512	21,708	5,688	4,476	10,164	46.82%

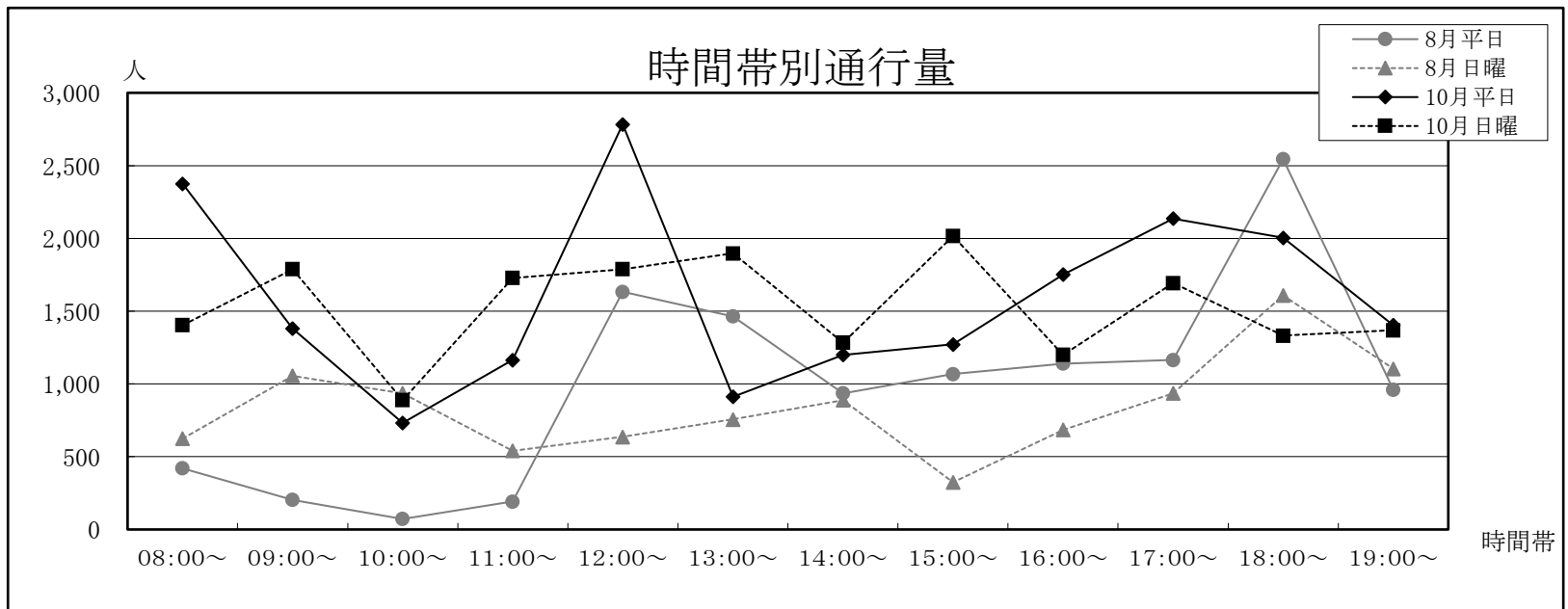
年	平日	日曜	合計	10月/8月	休日調査/ 平日調査
R1.8	11,196	10,512	21,708	-	93.89%
R1.10	5,688	4,476	10,164	46.82%	78.69%



33 熊本駅前広場東口出口〔熊本駅周辺〕

①熊本駅 ②森都心プラザ	8月調査			10月調査			10月/8月
	平日	日曜	合計	平日	日曜	合計	
08:00~	420	624	1,044	2,376	1,404	3,780	362.07%
09:00~	204	1,056	1,260	1,380	1,788	3,168	251.43%
10:00~	72	936	1,008	732	888	1,620	160.71%
11:00~	192	540	732	1,164	1,728	2,892	395.08%
12:00~	1,632	636	2,268	2,784	1,788	4,572	201.59%
13:00~	1,464	756	2,220	912	1,896	2,808	126.49%
14:00~	936	888	1,824	1,200	1,284	2,484	136.18%
15:00~	1,068	324	1,392	1,272	2,016	3,288	236.21%
16:00~	1,140	684	1,824	1,752	1,200	2,952	161.84%
17:00~	1,164	936	2,100	2,136	1,692	3,828	182.29%
18:00~	2,544	1,608	4,152	2,004	1,332	3,336	80.35%
19:00~	960	1,104	2,064	1,404	1,368	2,772	134.30%
合計	11,796	10,092	21,888	19,116	18,384	37,500	171.33%

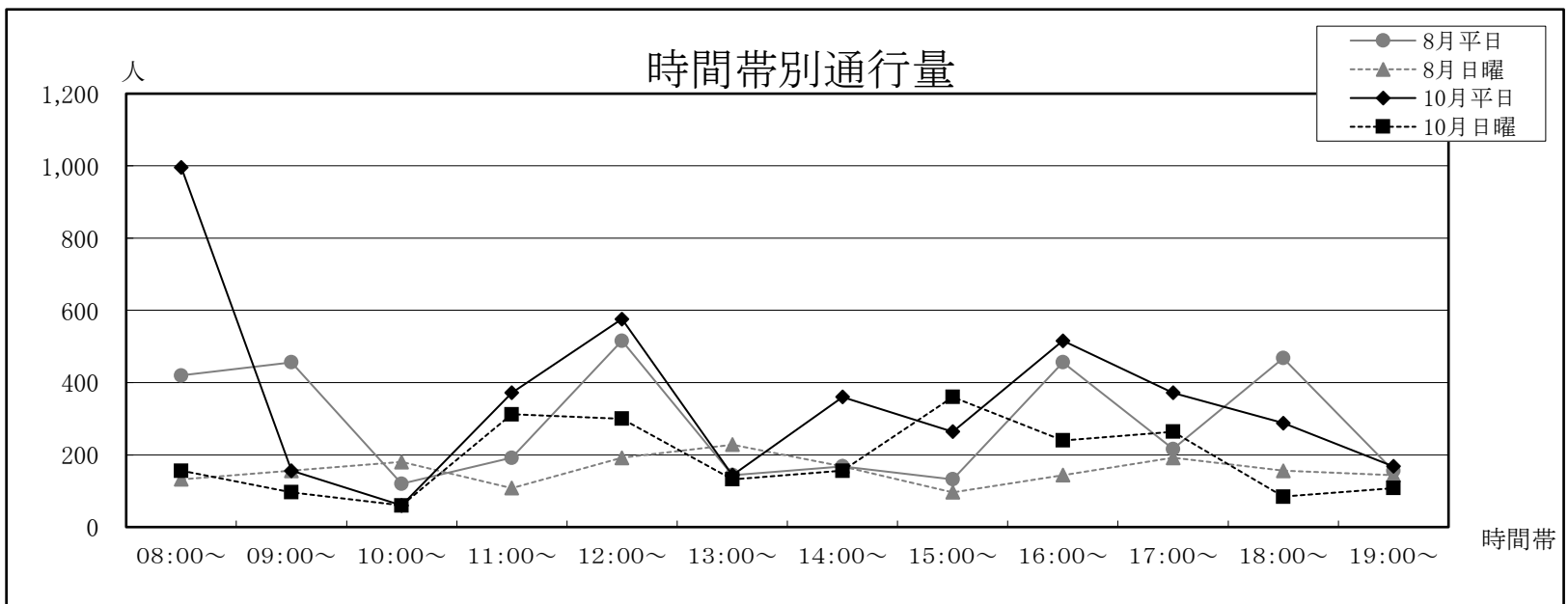
年	平日	日曜	合計	10月/8月	休日調査/ 平日調査
R1.8	11,796	10,092	21,888	-	85.55%
R1.10	19,116	18,384	37,500	171.33%	96.17%



34 森都心プラザ前〔熊本駅周辺〕

①熊本駅 ②白川橋	8月調査			10月調査			10月/8月
	平日	日曜	合計	平日	日曜	合計	
08:00~	420	132	552	996	156	1,152	208.70%
09:00~	456	156	612	156	96	252	41.18%
10:00~	120	180	300	60	60	120	40.00%
11:00~	192	108	300	372	312	684	228.00%
12:00~	516	192	708	576	300	876	123.73%
13:00~	144	228	372	144	132	276	74.19%
14:00~	168	168	336	360	156	516	153.57%
15:00~	132	96	228	264	360	624	273.68%
16:00~	456	144	600	516	240	756	126.00%
17:00~	216	192	408	372	264	636	155.88%
18:00~	468	156	624	288	84	372	59.62%
19:00~	156	144	300	168	108	276	92.00%
合計	3,444	1,896	5,340	4,272	2,268	6,540	122.47%

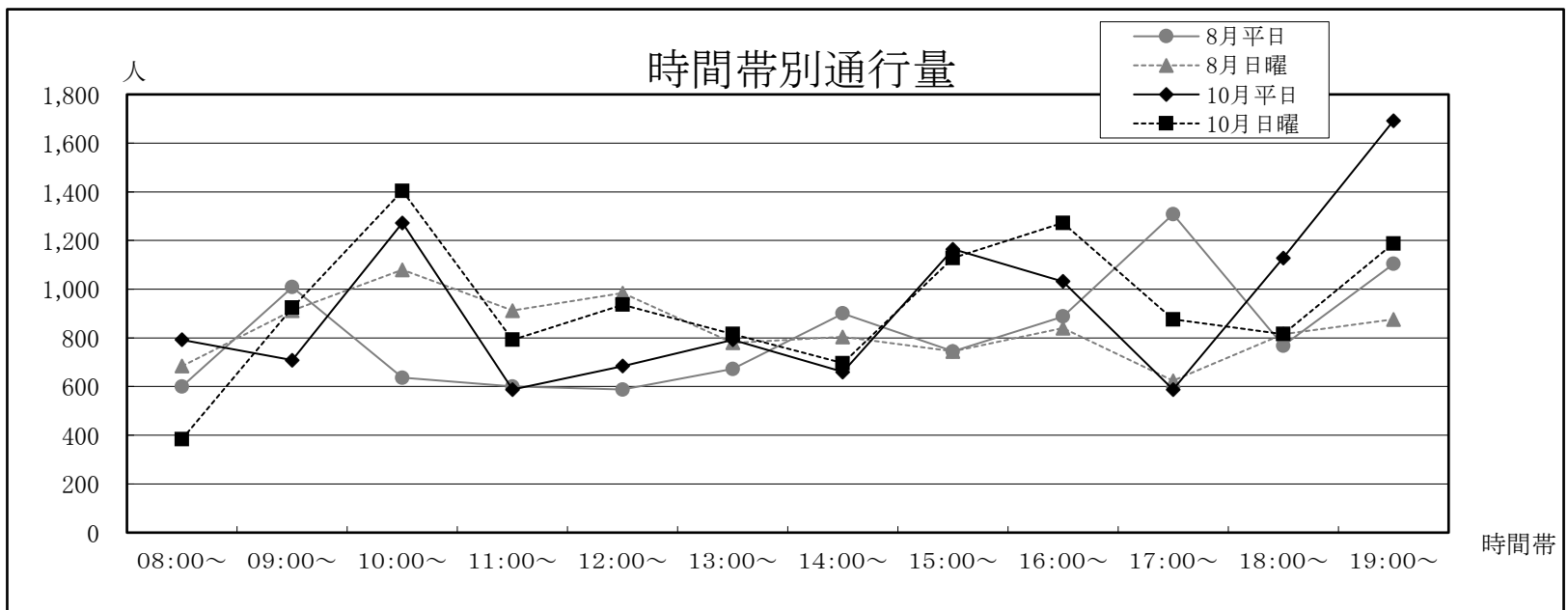
年	平日	日曜	合計	10月/8月	休日調査/ 平日調査
R1.8	3,444	1,896	5,340	-	55.05%
R1.10	4,272	2,268	6,540	122.47%	53.09%



35 熊本駅西口(新幹線口)出口〔熊本駅周辺〕

①春日小方面 ②熊本駅	8月調査			10月調査			10月/8月
	平日	日曜	合計	平日	日曜	合計	
08:00~	600	684	1,284	792	384	1,176	91.59%
09:00~	1,008	912	1,920	708	924	1,632	85.00%
10:00~	636	1,080	1,716	1,272	1,404	2,676	155.94%
11:00~	600	912	1,512	588	792	1,380	91.27%
12:00~	588	984	1,572	684	936	1,620	103.05%
13:00~	672	780	1,452	792	816	1,608	110.74%
14:00~	900	804	1,704	660	696	1,356	79.58%
15:00~	744	744	1,488	1,164	1,128	2,292	154.03%
16:00~	888	840	1,728	1,032	1,272	2,304	133.33%
17:00~	1,308	624	1,932	588	876	1,464	75.78%
18:00~	768	816	1,584	1,128	816	1,944	122.73%
19:00~	1,104	876	1,980	1,692	1,188	2,880	145.45%
合計	9,816	10,056	19,872	11,100	11,232	22,332	112.38%

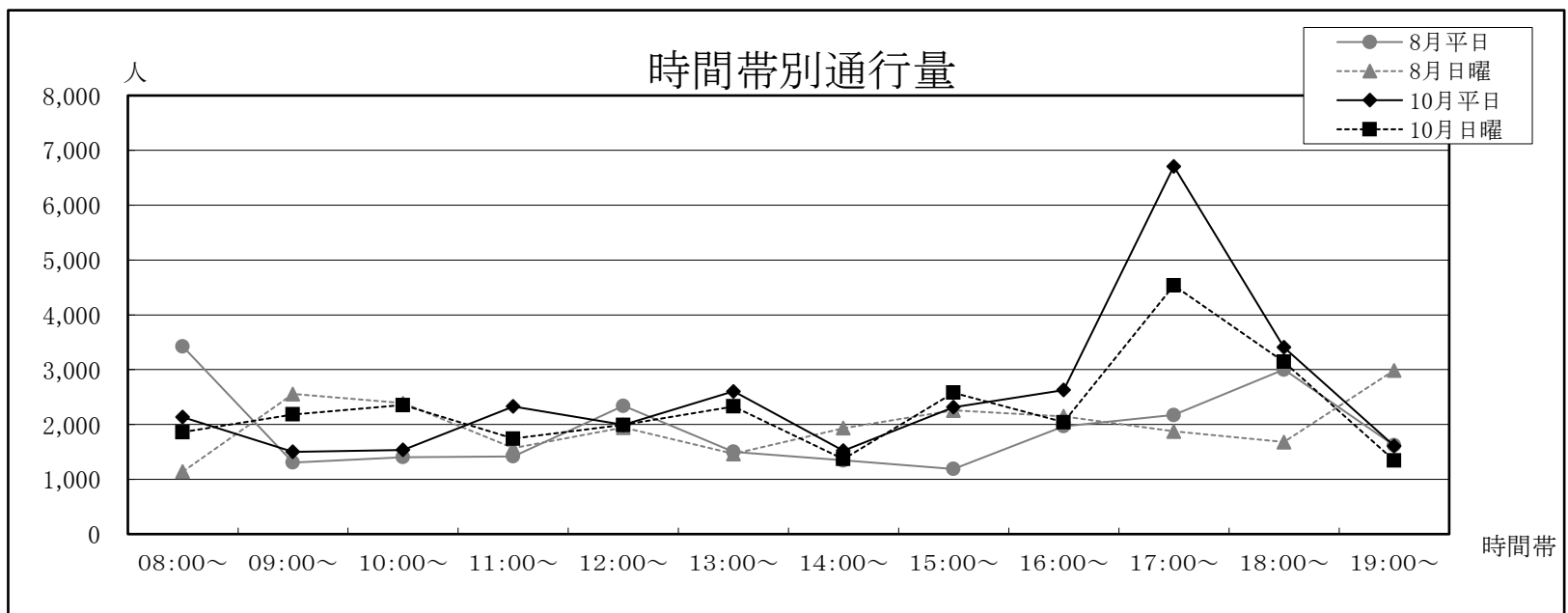
年	平日	日曜	合計	10月/8月	休日調査/ 平日調査
R1.8	9,816	10,056	19,872	-	102.44%
R1.10	11,100	11,232	22,332	112.38%	101.19%



36 熊本駅東口出口〔熊本駅周辺〕

①熊本駅 ②駅前広場	8月調査			10月調査			10月/8月
	平日	日曜	合計	平日	日曜	合計	
08:00~	3,420	1,140	4,560	2,136	1,860	3,996	87.63%
09:00~	1,308	2,556	3,864	1,500	2,184	3,684	95.34%
10:00~	1,404	2,388	3,792	1,536	2,352	3,888	102.53%
11:00~	1,416	1,572	2,988	2,328	1,740	4,068	136.14%
12:00~	2,340	1,944	4,284	1,992	1,992	3,984	93.00%
13:00~	1,500	1,464	2,964	2,604	2,328	4,932	166.40%
14:00~	1,344	1,932	3,276	1,524	1,368	2,892	88.28%
15:00~	1,188	2,256	3,444	2,316	2,580	4,896	142.16%
16:00~	1,968	2,148	4,116	2,628	2,040	4,668	113.41%
17:00~	2,172	1,872	4,044	6,708	4,536	11,244	278.04%
18:00~	3,000	1,680	4,680	3,408	3,144	6,552	140.00%
19:00~	1,620	2,988	4,608	1,608	1,344	2,952	64.06%
合計	22,680	23,940	46,620	30,288	27,468	57,756	123.89%

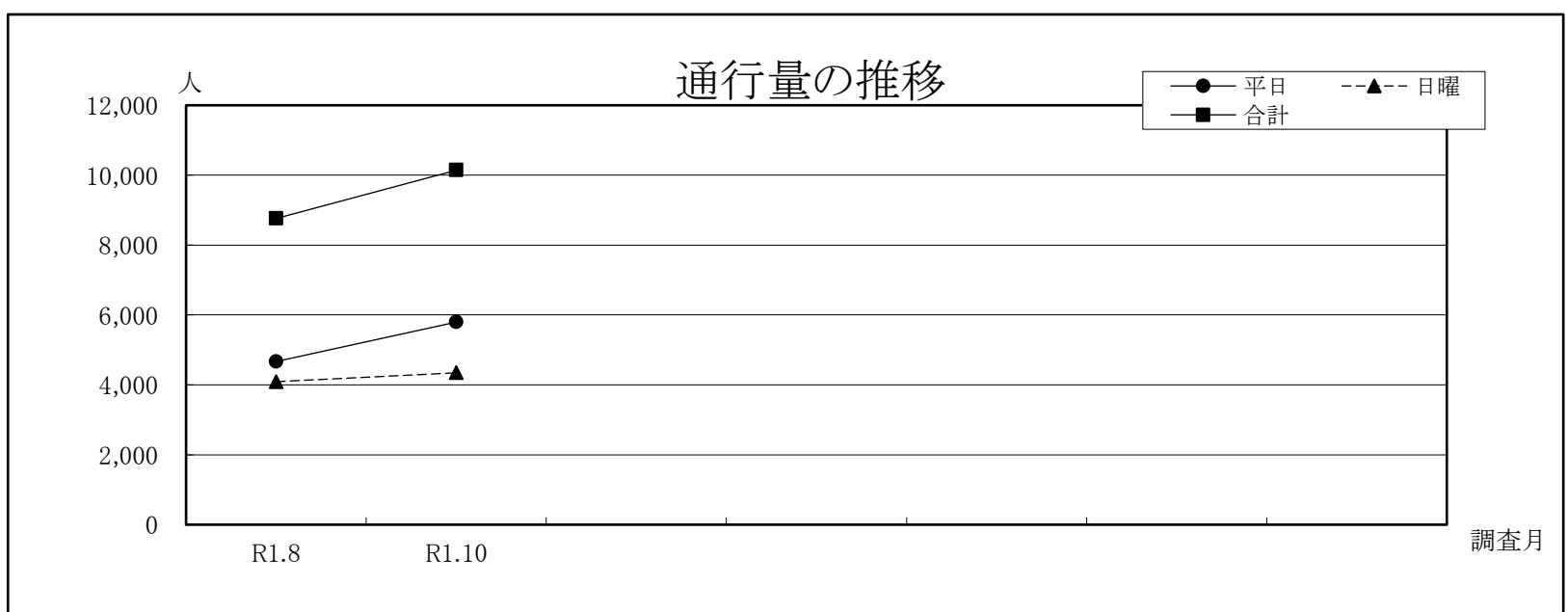
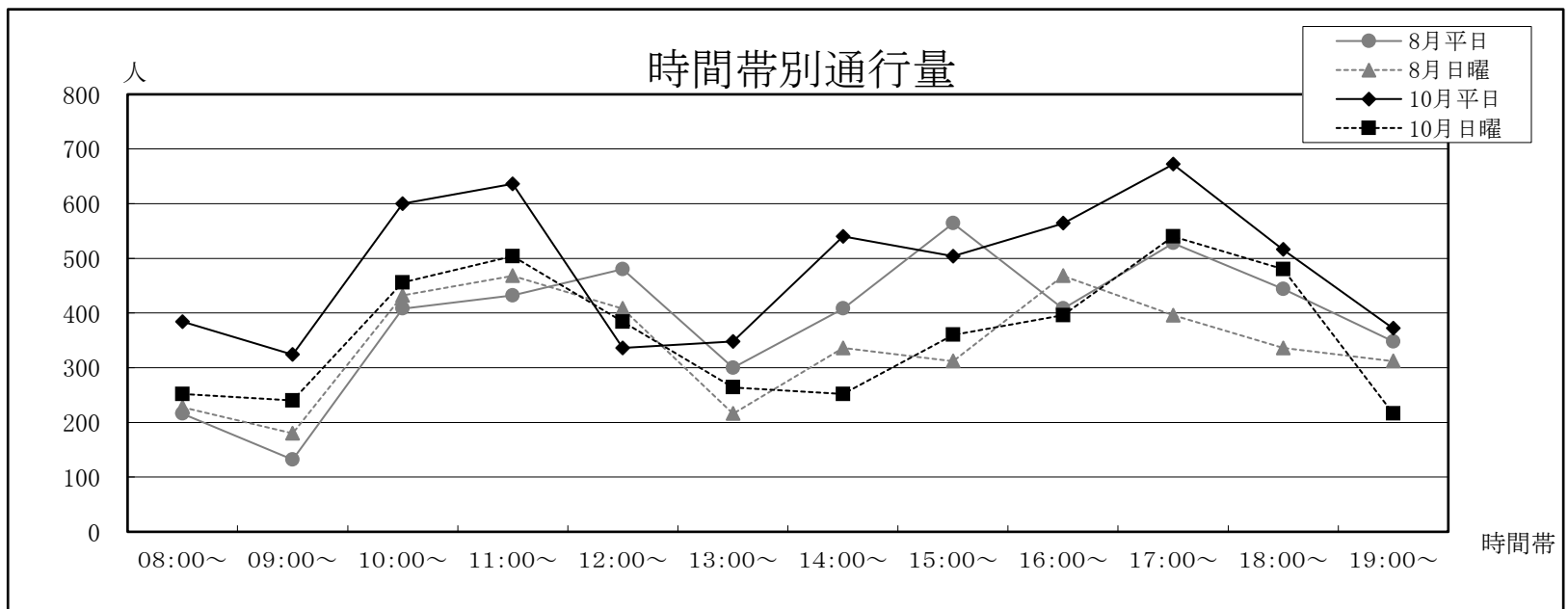
年	平日	日曜	合計	10月/8月	休日調査/ 平日調査
R1.8	22,680	23,940	46,620	-	105.56%
R1.10	30,288	27,468	57,756	123.89%	90.69%



37 小粥時計店前〔健軍商店街〕

①電車通り ②栄町方面	8月調査			10月調査			10月/8月
	平日	日曜	合計	平日	日曜	合計	
08:00~	216	228	444	384	252	636	143.24%
09:00~	132	180	312	324	240	564	180.77%
10:00~	408	432	840	600	456	1,056	125.71%
11:00~	432	468	900	636	504	1,140	126.67%
12:00~	480	408	888	336	384	720	81.08%
13:00~	300	216	516	348	264	612	118.60%
14:00~	408	336	744	540	252	792	106.45%
15:00~	564	312	876	504	360	864	98.63%
16:00~	408	468	876	564	396	960	109.59%
17:00~	528	396	924	672	540	1,212	131.17%
18:00~	444	336	780	516	480	996	127.69%
19:00~	348	312	660	372	216	588	89.09%
合計	4,668	4,092	8,760	5,796	4,344	10,140	115.75%


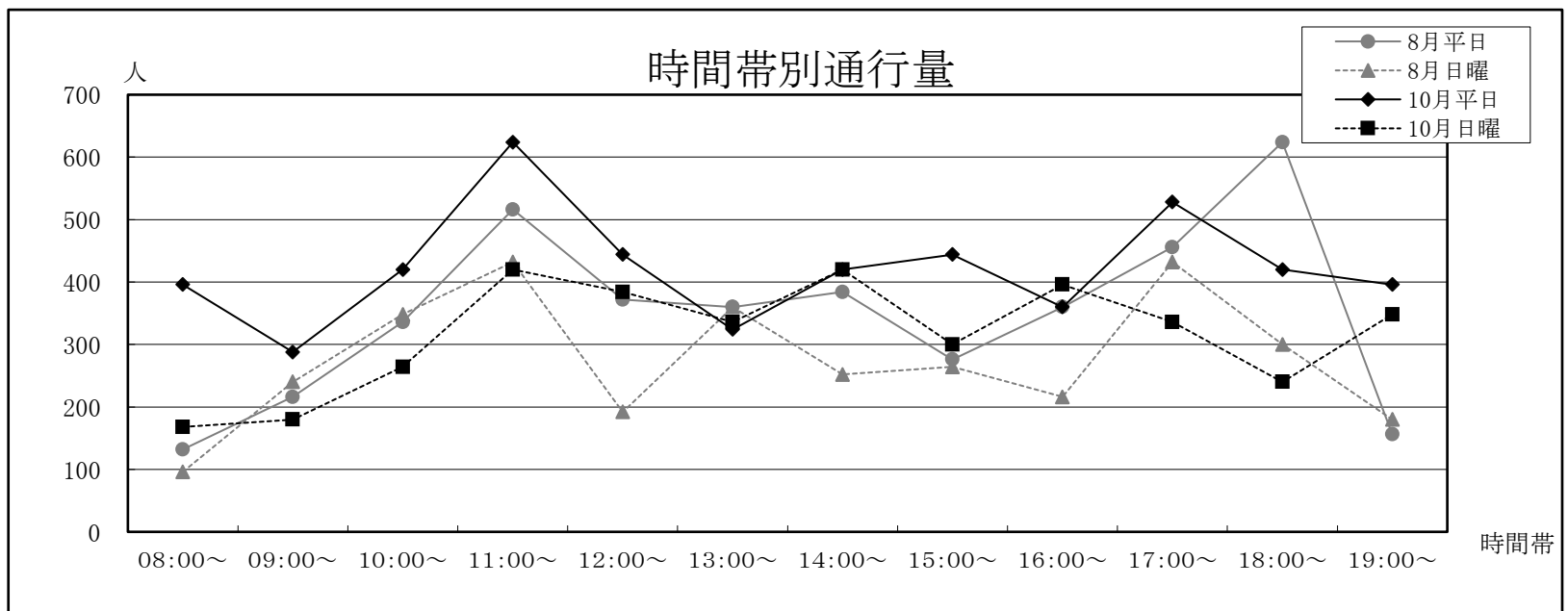
年	平日	日曜	合計	10月/8月	休日調査/ 平日調査
R1.8	4,668	4,092	8,760	-	87.66%
R1.10	5,796	4,344	10,140	115.75%	74.95%



38 西里生花店前〔健軍商店街〕

①栄町方面 ②電車通り	8月調査			10月調査			10月/8月
	平日	日曜	合計	平日	日曜	合計	
08:00~	132	96	228	396	168	564	247.37%
09:00~	216	240	456	288	180	468	102.63%
10:00~	336	348	684	420	264	684	100.00%
11:00~	516	432	948	624	420	1,044	110.13%
12:00~	372	192	564	444	384	828	146.81%
13:00~	360	360	720	324	336	660	91.67%
14:00~	384	252	636	420	420	840	132.08%
15:00~	276	264	540	444	300	744	137.78%
16:00~	360	216	576	360	396	756	131.25%
17:00~	456	432	888	528	336	864	97.30%
18:00~	624	300	924	420	240	660	71.43%
19:00~	156	180	336	396	348	744	221.43%
合計	4,188	3,312	7,500	5,064	3,792	8,856	118.08%

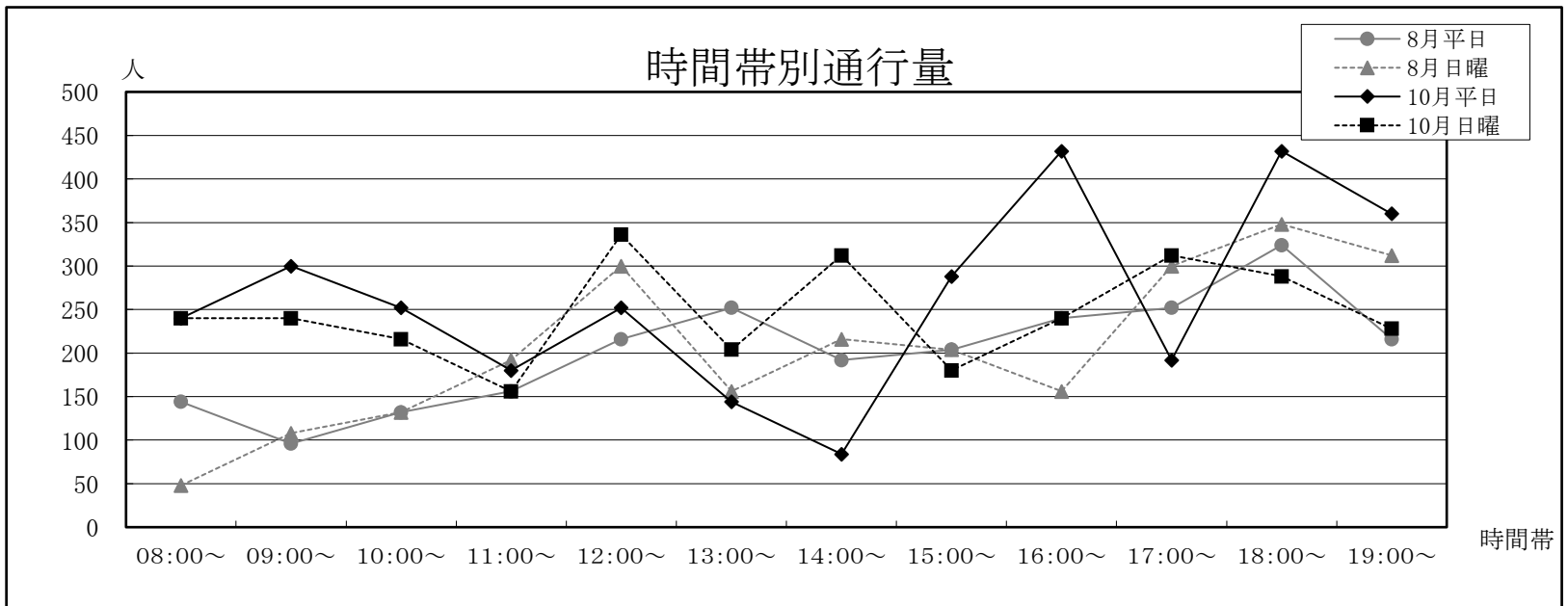
年	平日	日曜	合計	10月/8月	休日調査/ 平日調査
R1.8	4,188	3,312	7,500	-	79.08%
R1.10	5,064	3,792	8,856	118.08%	74.88%



39 子飼商店街スクランブル交差点側入口〔子飼商店街〕

①子飼交差点	8月調査			10月調査			10月/8月
	平日	日曜	合計	平日	日曜	合計	
②商店街							
08:00～	144	48	192	240	240	480	250.00%
09:00～	96	108	204	300	240	540	264.71%
10:00～	132	132	264	252	216	468	177.27%
11:00～	156	192	348	180	156	336	96.55%
12:00～	216	300	516	252	336	588	113.95%
13:00～	252	156	408	144	204	348	85.29%
14:00～	192	216	408	84	312	396	97.06%
15:00～	204	204	408	288	180	468	114.71%
16:00～	240	156	396	432	240	672	169.70%
17:00～	252	300	552	192	312	504	91.30%
18:00～	324	348	672	432	288	720	107.14%
19:00～	216	312	528	360	228	588	111.36%
合計	2,424	2,472	4,896	3,156	2,952	6,108	124.75%

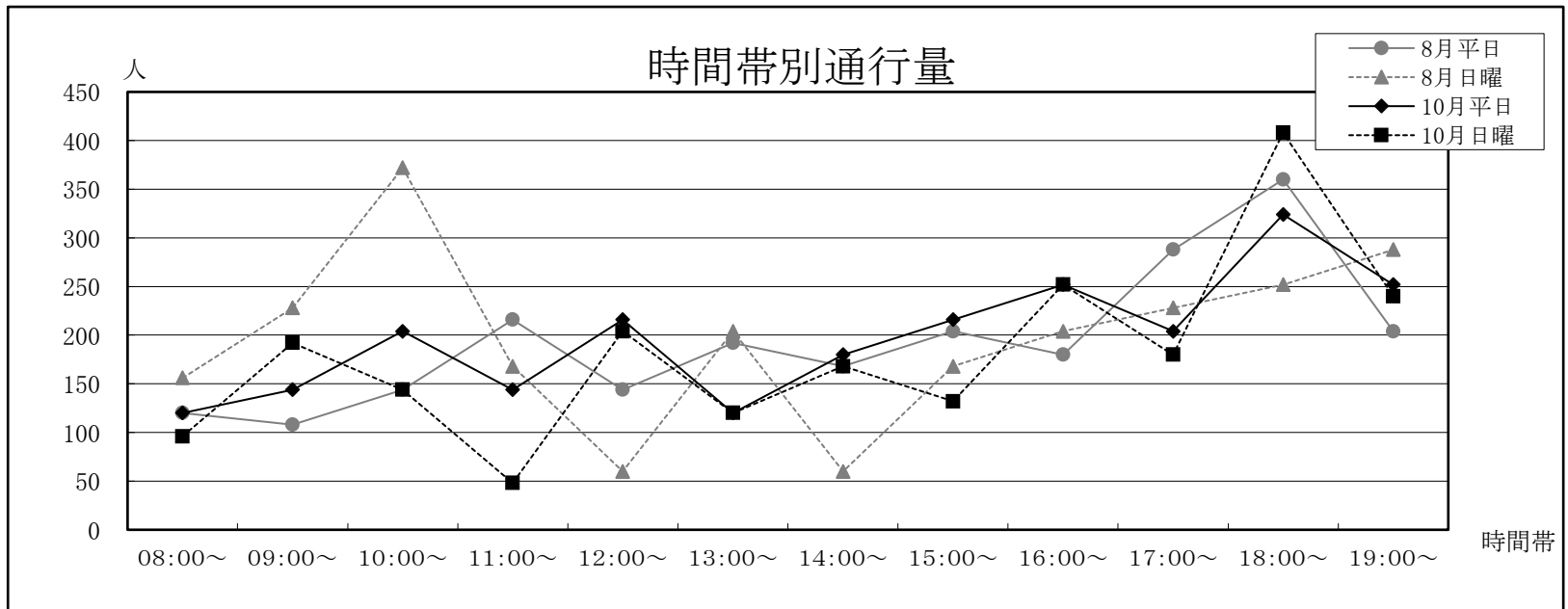
年	平日	日曜	合計	10月/8月	休日調査/ 平日調査
R1.8	2,424	2,472	4,896	-	101.98%
R1.10	3,156	2,952	6,108	124.75%	93.54%



40 石井食料品店前〔子飼商店街〕

①商店街	8月調査			10月調査			10月/8月
	平日	日曜	合計	平日	日曜	合計	
②子飼交差点							
08:00~	120	156	276	120	96	216	78.26%
09:00~	108	228	336	144	192	336	100.00%
10:00~	144	372	516	204	144	348	67.44%
11:00~	216	168	384	144	48	192	50.00%
12:00~	144	60	204	216	204	420	205.88%
13:00~	192	204	396	120	120	240	60.61%
14:00~	168	60	228	180	168	348	152.63%
15:00~	204	168	372	216	132	348	93.55%
16:00~	180	204	384	252	252	504	131.25%
17:00~	288	228	516	204	180	384	74.42%
18:00~	360	252	612	324	408	732	119.61%
19:00~	204	288	492	252	240	492	100.00%
合計	2,328	2,388	4,716	2,376	2,184	4,560	96.69%

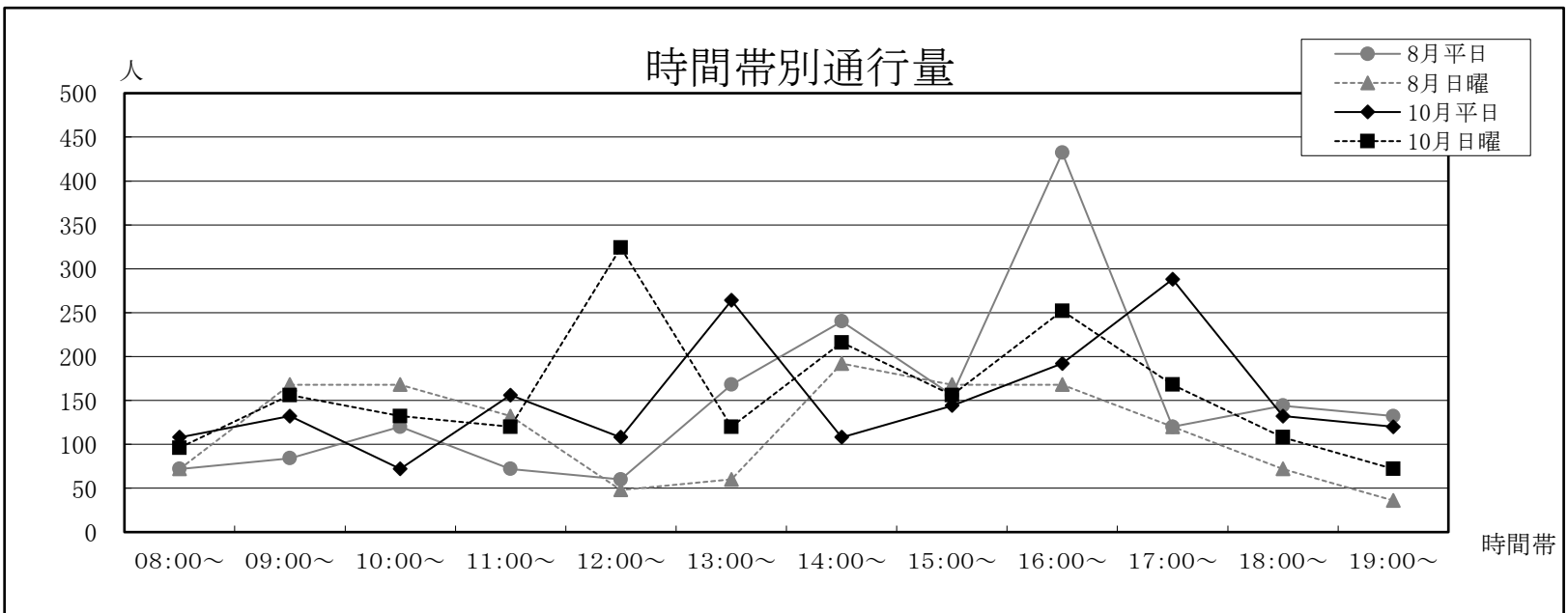
年	平日	日曜	合計	10月/8月	休日調査/ 平日調査
R1.8	2,328	2,388	4,716	-	102.58%
R1.10	2,376	2,184	4,560	96.69%	91.92%



41 スズヤ時計店横〔水前寺〕

①電車通り ②水前寺公園	8月調査			10月調査			10月/8月
	平日	日曜	合計	平日	日曜	合計	
08:00~	72	72	144	108	96	204	141.67%
09:00~	84	168	252	132	156	288	114.29%
10:00~	120	168	288	72	132	204	70.83%
11:00~	72	132	204	156	120	276	135.29%
12:00~	60	48	108	108	324	432	400.00%
13:00~	168	60	228	264	120	384	168.42%
14:00~	240	192	432	108	216	324	75.00%
15:00~	156	168	324	144	156	300	92.59%
16:00~	432	168	600	192	252	444	74.00%
17:00~	120	120	240	288	168	456	190.00%
18:00~	144	72	216	132	108	240	111.11%
19:00~	132	36	168	120	72	192	114.29%
合計	1,800	1,404	3,204	1,824	1,920	3,744	116.85%

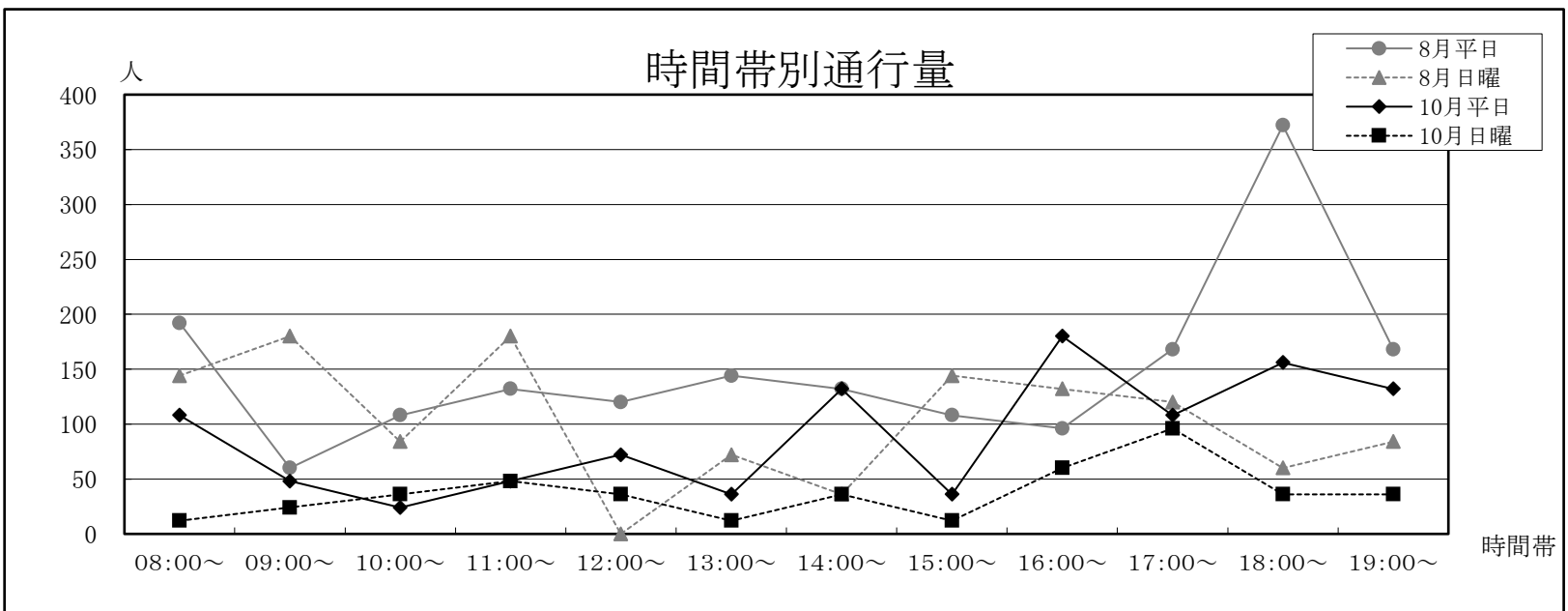
年	平日	日曜	合計	10月/8月	休日調査/ 平日調査
R1.8	1,800	1,404	3,204	-	78.00%
R1.10	1,824	1,920	3,744	116.85%	105.26%



42 すえふじ医院前〔水前寺〕

①江津湖方面 ②電車通り	8月調査			10月調査			10月/8月
	平日	日曜	合計	平日	日曜	合計	
08:00~	192	144	336	108	36	144	42.86%
09:00~	60	180	240	48	48	96	40.00%
10:00~	108	84	192	24	60	84	43.75%
11:00~	132	180	312	48	36	84	26.92%
12:00~	120	0	120	72	24	96	80.00%
13:00~	144	72	216	36	84	120	55.56%
14:00~	132	36	168	132	60	192	114.29%
15:00~	108	144	252	36	108	144	57.14%
16:00~	96	132	228	180	132	312	136.84%
17:00~	168	120	288	108	108	216	75.00%
18:00~	372	60	432	156	144	300	69.44%
19:00~	168	84	252	132	72	204	80.95%
合計	1,800	1,236	3,036	1,080	912	1,992	65.61%

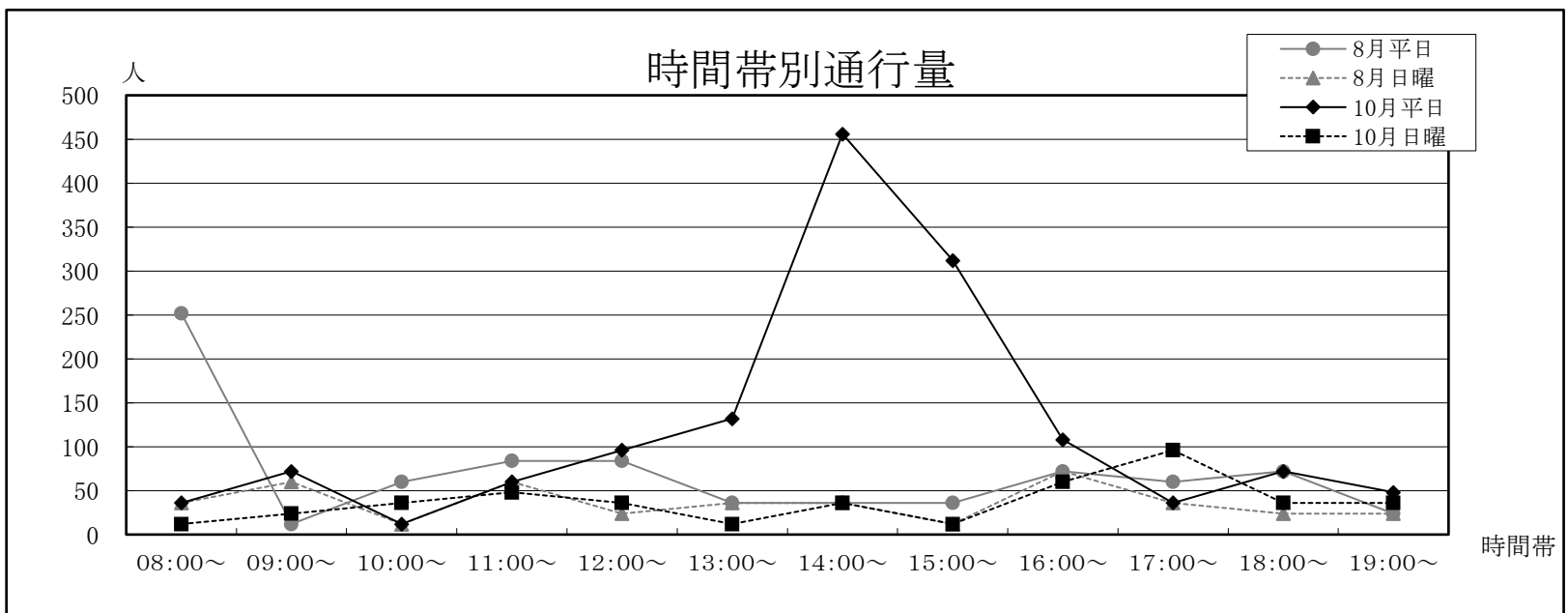
年	平日	日曜	合計	10月/8月	休日調査/ 平日調査
R1.8	1,800	1,236	3,036	-	68.67%
R1.10	1,080	912	1,992	65.61%	84.44%



43 肥後銀行楠支店前〔武蔵ヶ丘〕

①九州自動車道 ②楠	8月調査			10月調査			10月/8月
	平日	日曜	合計	平日	日曜	合計	
08:00~	252	36	288	36	12	48	16.67%
09:00~	12	60	72	72	24	96	133.33%
10:00~	60	12	72	12	36	48	66.67%
11:00~	84	60	144	60	48	108	75.00%
12:00~	84	24	108	96	36	132	122.22%
13:00~	36	36	72	132	12	144	200.00%
14:00~	36	36	72	456	36	492	683.33%
15:00~	36	12	48	312	12	324	675.00%
16:00~	72	72	144	108	60	168	116.67%
17:00~	60	36	96	36	96	132	137.50%
18:00~	72	24	96	72	36	108	112.50%
19:00~	24	24	48	48	36	84	175.00%
合計	828	432	1,260	1,440	444	1,884	149.52%

年	平日	日曜	合計	10月/8月	休日調査/ 平日調査
R1.8	828	432	1,260	-	52.17%
R1.10	1,440	444	1,884	149.52%	30.83%



44 ムサンプラザ前〔武蔵ヶ丘〕

①九州自動車道 ②光の森	8月調査			10月調査			10月/8月
	平日	日曜	合計	平日	日曜	合計	
08:00~	24	24	48	12	12	24	50.00%
09:00~	12	48	60	0	0	0	0.00%
10:00~	72	48	120	36	72	108	90.00%
11:00~	48	84	132	60	36	96	72.73%
12:00~	36	24	60	36	12	48	80.00%
13:00~	36	48	84	276	24	300	357.14%
14:00~	72	24	96	276	96	372	387.50%
15:00~	36	24	60	396	12	408	680.00%
16:00~	108	60	168	108	48	156	92.86%
17:00~	60	48	108	72	168	240	222.22%
18:00~	48	156	204	36	24	60	29.41%
19:00~	48	48	96	60	12	72	75.00%
合計	600	636	1,236	1,368	516	1,884	152.43%

年	平日	日曜	合計	10月/8月	休日調査/ 平日調査
R1.8	600	636	1,236	-	106.00%
R1.10	1,368	516	1,884	152.43%	37.72%

