

平成 2 1 年度
商店街通行量調査結果報告書

平成 2 1 年 1 1 月

熊 本 市

熊本商工会議所

はじめに

我が国の経済情勢は、昨年からの世界的な景気後退により大きな打撃を受け、地方においても個人消費の低迷や製造業の減産などにより、地域経済や中小企業は大変厳しい状況に置かれています。

本市商店街においても、郊外型大型店への消費流出による経営状況の低迷、地域住民の高齢化や商店街を担う人材の育成など、様々な課題を抱えております。

このような中、商店街が地域の交流拠点として、地域経済を支える重要な役割を担っていることを踏まえ、引き続き様々な角度から商店街の活性化を図っていく必要があります。

本調査は、市内主要商業地の現状と推移を歩行者通行量の面から把握し、これからの商業振興、商店街の活性化に資することを目的に昭和43年から実施しているものです。

本年度も、8月21日（金）、23日（日）に市内36地点において調査を実施し、その結果がまとまりましたのでここにご報告いたします。商業者の皆様をはじめ各方面の方々に、本市商業振興のための基礎資料としてご活用いただければ幸いです。

平成21年11月

熊 本 市

熊本商工会議所

目 次

. 調査の概要	1
. 調査地点図	2
. 調査結果	
1 . 調査結果の概要	4
2 . 対前年度調査比較増減表	1 0
3 . 調査地点別通行量グラフ	1 1
4 . 年度別通行量の推移（平日、日曜、合計）	1 2
5 . 各調査地点の通行量の詳細	1 8

．調査の概要

1．調査目的

市内の主要商業地の現状と推移を歩行者通行量の面から把握し、本市の商業振興、商店街の活性化のための基礎資料とする。

2．調査日時

平成21年8月21日（金）、8月23日（日）

午前8時～午後8時

3．調査対象

商店街内歩行者及び自転車通行者（中学生程度以上）

4．調査方法

1時間毎に方向別の通行量を計測

5．調査地点

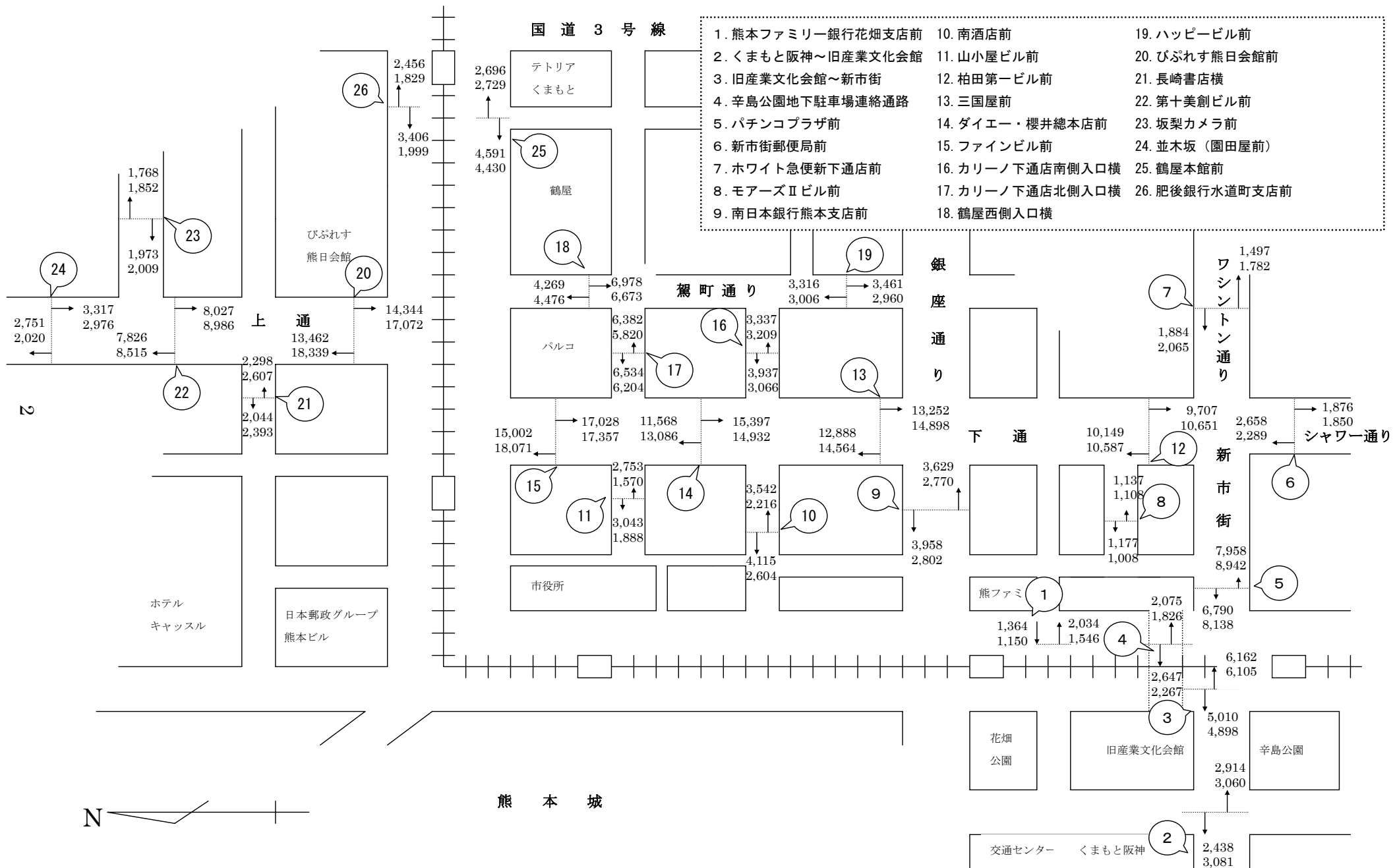
熊本市内主要商店街36地点

（中心商店街26地点、周辺商店街10地点）

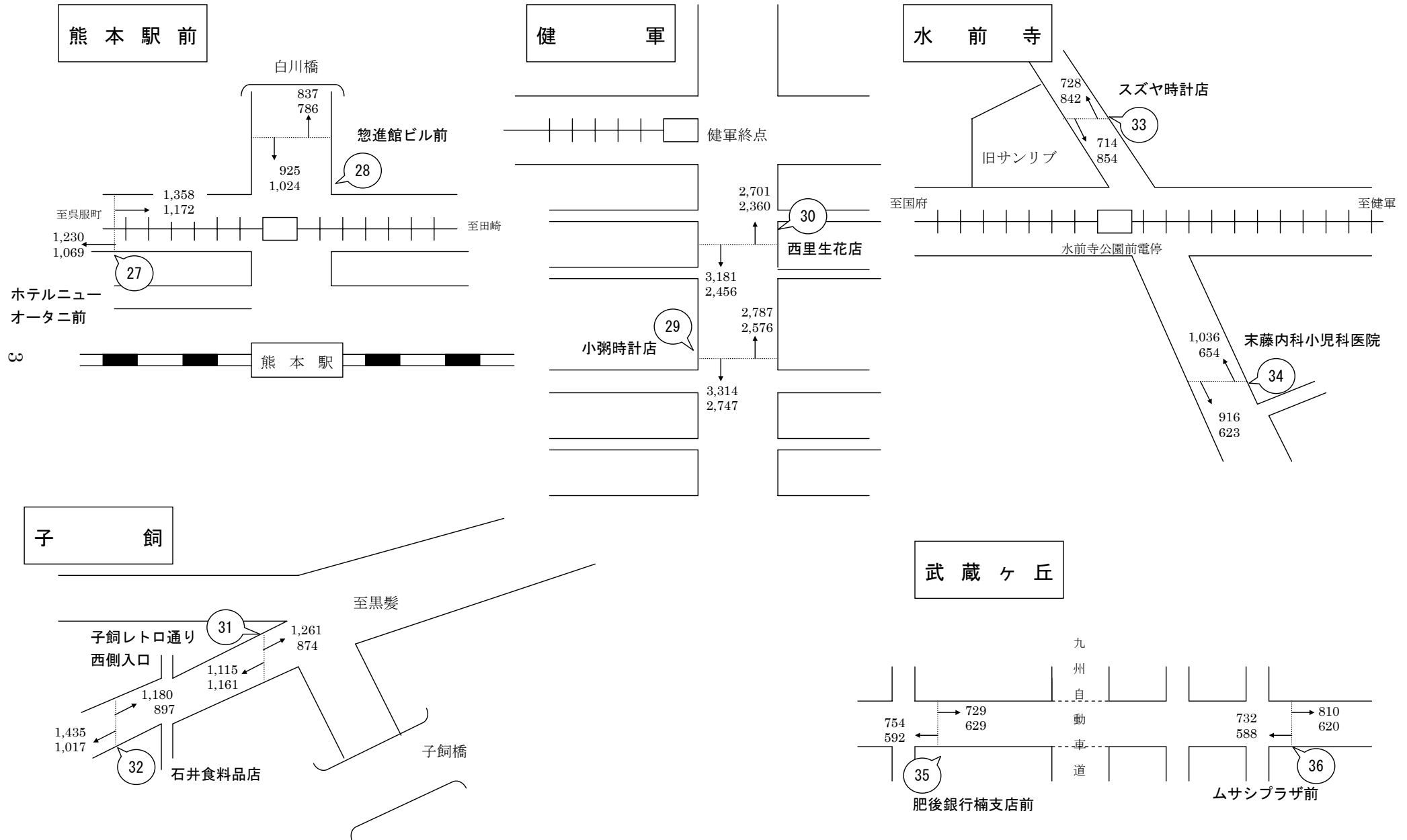
6．実施機関

熊本市・熊本商工会議所

II. 調査地点図(中心商店街) 上段 平日通行量/下段 日曜通行量



(周辺商店街) 上段 平日通行量 / 下段 日曜通行量



・調査結果

1. 調査結果の概要

(1) 調査日の天候

平成21年8月21日(金)

晴：最高気温 34.2 (対前年比 +3.7)

平成21年8月23日(日)

晴：最高気温 35.5 (対前年比 +3.0)

(2) 前回調査以降の主な動き

平成21年3月 産業文化会館閉館

平成21年5月 下通2・3・4番街アーケード改修事業竣工

平成21年7月 肥後銀行楠支店新築移転

(3) 調査地点の変更及び名称の変更

調査地点の変更

調査地点の環境変化等により以下の調査地点の計測場所を変更。なお、計測する通行方向等に変更はなし。

地点 No	変更前	変更後	町名(通名)
27	肥後銀行熊本駅前支店前	ホテルニューオータニ前	熊本駅前通り
28	旧・カレーハウス CoCo 壱番屋前	惣進館ビル前	熊本駅前通り
35	旧・木里古前	肥後銀行楠支店前	武蔵ヶ丘

調査地点の名称の変更

調査地点の実態に即して以下の調査地点の名称を変更。

地点 No	変更前	変更後	町名(通名)
25	テトリアくまもと(鶴屋東館)前	鶴屋本館前	水道町
31	里川化粧品店前	子飼レトロ通り西側入口	子飼商店街

(4) 全体通行量の推移

単位：人、%

項目	H21 通行量	H20 通行量	対前年比	H19 通行量	対前々年比
平日	312,568	295,824	+ 5.66	337,104	7.28
日曜	315,822	319,618	1.19	312,953	+ 0.92
合計	628,390	615,442	+ 2.10	650,057	3.33

通行量合計を前回調査と比較すると、平日は 16,744 人の増加(+ 5.66%)、日曜は 3,796 人の減少(- 1.19%)、合計では 12,948 人の増加(+ 2.10%)であった。

今回の調査では、平日の通行量が前年比増となっているが、これは前年の天候が雨で比較する通行量が少ないためであり、前々年と比較すると 24,536 人の減少(- 7.28%)となっており、緩やかな減少傾向にある。

また、日曜の通行量は前年比微減となっているが、前々年と比較すると 2,869 人の増加(+ 0.92%)となっており、ここ数年で見ると下げ止まり傾向にある。

総じて、平成 21 年の通行量は、緩やかな減少傾向にある一方で下げ止まり傾向が見られる結果となっている。

(5) 平日・日曜ともに通行量が増加した調査地点

1. 熊本ファミリー銀行花畑支店前	平日 + 8.60%	日曜 + 3.81%
2. くまもと阪神～旧産業文化会館	平日 + 10.49%	日曜 + 12.87%
3. 旧産業文化会館～新市街	平日 + 45.20%	日曜 + 32.34%
7. ホワイト急便新下通店前	平日 + 28.41%	日曜 + 29.35%
8. モアーズビル前	平日 + 26.52%	日曜 + 34.18%
9. 南日本銀行熊本支店前	平日 + 5.07%	日曜 + 7.40%
10. 南酒店前	平日 + 13.30%	日曜 + 0.17%
11. 山小屋ビル前	平日 + 12.59%	日曜 + 9.15%
18. 鶴屋西側入口横	平日 + 12.21%	日曜 + 7.41%
19. ハッピービル前	平日 + 15.10%	日曜 + 6.65%
20. びぶれす熊日会館前	平日 + 4.43%	日曜 + 5.84%
21. 長崎書店横	平日 + 19.65%	日曜 + 40.17%
27. ホテルニューオータニ前	平日 + 26.12%	日曜 + 11.38%
28. 惣進館ビル前	平日 + 26.49%	日曜 + 46.68%
33. スズヤ時計店横	平日 + 29.44%	日曜 + 34.50%
35. 肥後銀行楠支店前	平日 + 48.15%	日曜 + 3.30%

前年度と比較して、平日・日曜ともに通行量が増加した地点は上記 16 地点であった。

なお、平日・日曜合計の比較で増加した地点は、上記 16 地点に、「12. 柏田第一ビル前」、「15. ファインビル前」、「16. カリーノ下通店南側入口横」、「17. カリーノ下通店北側入口横」、「24. 並木坂(園田屋前)」、「25. 鶴屋本館前」、「26. 肥後銀行水道町支店前」、「34. 末藤内科小児科医院前」、「36. ムザシプラザ前」の 9 地点を加えた 25 地点であった。

(6) 地区別概要

【中心商店街】

中心商店街の調査地点（26地点）全体の通行量

平日通行量	284,825人	(H20年 267,911人)	対前年比	+ 6.31%
日曜通行量	292,281人	(H20年 294,569人)	対前年比	0.78%
合計	577,106人	(H20年 562,480人)	対前年比	+ 2.60%

中心商店街の26調査地点では、前年度と比較して、平日は増加した地点が多く、日曜は半数以上の調査地点で減少した結果、平日は6.31%の増加、日曜は0.78%の減少、合計では2.60%の増加であった。地区別にみると次のとおりである。

新市街及び新市街周辺地区（調査地点1～7）

「4.辛島公園地下駐車場連絡通路」、「パチンコプラザ前」、「新市街郵便局前」で平日・日曜ともに減少、他の調査地点では平日・日曜ともに増加であった。

新市街および新市街周辺地区全体としては、平日では0.22%増加、日曜は0.09%増加、合計では0.15%の増加であった。

	調査地点	平成21年度（人）			平成20年度（人）			増減率（%）		
		平日	日曜	合計	平日	日曜	合計	平日	日曜	合計
1	熊本ファミリー銀行花畑支店前	3,398	2,696	6,094	3,129	2,597	5,726	8.60	3.81	6.43
2	くまもと阪神～旧産業文化会館	5,352	6,141	11,493	4,844	5,441	10,285	10.49	12.87	11.75
3	旧産業文化会館～新市街	11,172	11,003	22,175	7,694	8,314	16,008	45.20	32.34	38.52
4	辛島公園地下駐車場連絡通路	4,722	4,093	8,815	5,887	5,142	11,029	19.79	20.40	20.07
5	パチンコプラザ前	14,748	17,080	31,828	17,169	18,066	35,235	14.10	5.46	9.67
6	新市街郵便局前	4,534	4,139	8,673	5,846	6,421	12,267	22.44	35.54	29.30
7	ホワイト急便新下通店前	3,381	3,847	7,228	2,633	2,974	5,607	28.41	29.35	28.91
	小計	47,307	48,999	96,306	47,202	48,955	96,157	0.22	0.09	0.15

下通及び下通周辺地区（調査地点8～19）

平日はすべての地点で増加し、日曜は約半数が増加した一方、「12.柏田第一ビル前」、「13.三國屋前」、「14.ダイエー・櫻井總本店前」、「15.ファインビル前」、「16.カーリーノ下通店南側入口横」、「17.カーリーノ下通店北側入口横」では減少となった。

下通及び下通周辺地区全体では、平日は7.96%の増加、日曜は1.46%の減少、合計では3.05%の増加であった。

	調査地点	平成21年度（人）			平成20年度（人）			増減率（％）		
		平日	日曜	合計	平日	日曜	合計	平日	日曜	合計
8	モアーズビル前	2,314	2,116	4,430	1,829	1,577	3,406	26.52	34.18	30.06
9	南日本銀行熊本支店前	7,587	5,572	13,159	7,221	5,188	12,409	5.07	7.40	6.04
10	南酒店前	7,657	4,820	12,477	6,758	4,812	11,570	13.30	0.17	7.84
11	山小屋ビル前	5,796	3,458	9,254	5,148	3,168	8,316	12.59	9.15	11.28
12	柏田第一ビル前	19,856	21,238	41,094	18,672	22,249	40,921	6.34	4.54	0.42
13	三国屋前	26,140	29,462	55,602	25,934	29,894	55,828	0.79	1.45	0.40
14	ダイエー・櫻井總本店前	26,965	28,018	54,983	25,167	30,402	55,569	7.14	7.84	1.05
15	ファインビル前	32,030	35,428	67,458	29,342	35,819	65,161	9.16	1.09	3.53
16	カーリーノ下通店南側入口横	7,274	6,275	13,549	6,611	6,527	13,138	10.03	3.86	3.13
17	カーリーノ下通店北側入口横	12,916	12,024	24,940	11,691	12,377	24,068	10.48	2.85	3.62
18	鶴屋西側入口横	11,247	11,149	22,396	10,023	10,380	20,403	12.21	7.41	9.77
19	ハッピービル前	6,777	5,966	12,743	5,888	5,594	11,482	15.10	6.65	10.98
	小計	166,559	165,526	332,085	154,284	167,987	322,271	7.96	1.46	3.05

上通及び上通周辺地区（調査地点 20～24）

平日は「22.第十美創ビル前」を除くすべての地点で増加し、日曜は「22.第十美創ビル前」、「23.坂梨カメラ前」、「24.並木坂（園田屋前）」で減少となった。

上通及び上通周辺地区全体としては、平日は2.81%の増加、日曜は1.58%の増加、合計で2.15%の増加であった。

	調査地点	平成21年度（人）			平成20年度（人）			増減率（％）		
		平日	日曜	合計	平日	日曜	合計	平日	日曜	合計
20	びぶれす熊日会館前	27,806	35,411	63,217	26,626	33,456	60,082	4.43	5.84	5.22
21	長崎書店横	4,342	5,000	9,342	3,629	3,567	7,196	19.65	40.17	29.82
22	第十美創ビル前	15,853	17,501	33,354	16,538	19,140	35,678	4.14	8.56	6.51
23	坂梨カメラ前	3,741	3,861	7,602	3,620	4,355	7,975	3.34	11.34	4.68
24	並木坂（園田屋前）	6,068	4,996	11,064	5,815	5,213	11,028	4.35	4.16	0.33
	小計	57,810	66,769	124,579	56,228	65,731	121,959	2.81	1.58	2.15

水道町地区（調査地点 25～26）

平日は両地点ともに増加し、日曜は両地点ともに減少となった。

水道町地区全体としては、平日は28.95%の増加、日曜は7.64%の減少、合計では9.25%の増加であった。

	調査地点	平成21年度（人）			平成20年度（人）			増減率（％）		
		平日	日曜	合計	平日	日曜	合計	平日	日曜	合計
25	鶴屋本館前	7,287	7,159	14,446	5,842	7,485	13,327	24.73	4.36	8.40
26	肥後銀行水道町支店前	5,862	3,828	9,690	4,355	4,411	8,766	34.60	13.22	10.54
	小計	13,149	10,987	24,136	10,197	11,896	22,093	28.95	7.64	9.25

【周辺商店街】

周辺商店街の調査地点（10地点）全体の通行量

平日通行量	27,743人	（H20年 27,913人	対前年比	0.61%）
日曜通行量	23,541人	（H20年 25,049人	対前年比	6.02%）
合計	51,284人	（H20年 52,962人	対前年比	3.17%）

周辺商店街では、前年度と比較して、平日は健軍地区の2地点、子飼商店街地区の1地点で減少、日曜は熊本駅周辺地区以外の計6地点で減少した結果、平日は0.61%の減少、日曜は6.02%の減少、合計では3.17%の減少であった。地区別にみると次のとおりである。

熊本駅周辺地区（調査地点27～28）

平日・日曜とも両地点で増加となった。

熊本駅周辺地区全体としては、平日は26.27%の増加、日曜は24.80%の増加、合計で25.56%の増加であった。

	調査地点	平成21年度（人）			平成20年度（人）			増減率（%）		
		平日	日曜	合計	平日	日曜	合計	平日	日曜	合計
27	ホテルニューオータニ前	2,588	2,241	4,829	2,052	2,012	4,064	26.12	11.38	18.82
28	惣進館ビル前	1,762	1,810	3,572	1,393	1,234	2,627	26.49	46.68	35.97
	小計	4,350	4,051	8,401	3,445	3,246	6,691	26.27	24.80	25.56

健軍商店街地区（調査地点29～30）

平日・日曜ともに両地点で減少となった。

健軍商店街地区全体としては、平日は16.54%減少、日曜は13.48%減少、合計で15.17%の減少であった。

	調査地点	平成21年度（人）			平成20年度（人）			増減率（%）		
		平日	日曜	合計	平日	日曜	合計	平日	日曜	合計
29	小粥時計店前	6,101	5,323	11,424	7,471	6,211	13,682	18.34	14.30	16.50
30	西里生花店前	5,882	4,816	10,698	6,887	5,508	12,395	14.59	12.56	13.69
	小計	11,983	10,139	22,122	14,358	11,719	26,077	16.54	13.48	15.17

子飼商店街地区（調査地点 31～32）

平日は「31.子飼レトロ通り西側入口」で減少し、日曜は両地点ともに減少となった。

子飼商店街地区全体としては、平日で7.09%減少、日曜は19.72%減少、合計で13.13%の減少であった。

	調査地点	平成21年度（人）			平成20年度（人）			増減率（％）		
		平日	日曜	合計	平日	日曜	合計	平日	日曜	合計
31	子飼レトロ通り西側入口	2,376	2,035	4,411	2,866	2,684	5,550	17.10	24.18	20.52
32	石井食料品店前	2,615	1,914	4,529	2,506	2,235	4,741	4.35	14.36	4.47
	小計	4,991	3,949	8,940	5,372	4,919	10,291	7.09	19.72	13.13

水前寺地区（調査地点 33～34）

平日は両地点ともに増加、日曜は「34.末藤内科小児科医院前」で減少となった。

水前寺地区全体としては、平日で28.32%増加、日曜は9.22%増加、合計で18.63%の増加であった。

	調査地点	平成21年度（人）			平成20年度（人）			増減率（％）		
		平日	日曜	合計	平日	日曜	合計	平日	日曜	合計
33	スズヤ時計店横	1,442	1,696	3,138	1,114	1,261	2,375	29.44	34.50	32.13
34	末藤内科小児科医院前	1,952	1,277	3,229	1,531	1,461	2,992	27.50	12.59	7.92
	小計	3,394	2,973	6,367	2,645	2,722	5,367	28.32	9.22	18.63

武蔵ヶ丘地区（調査地点 35～36）

平日は両地点ともに増加、日曜は「36.ムラシプラザ前」で減少となった。

武蔵ヶ丘地区全体としては、平日で44.53%の増加、日曜で0.57%の減少、合計で20.24%の増加であった。

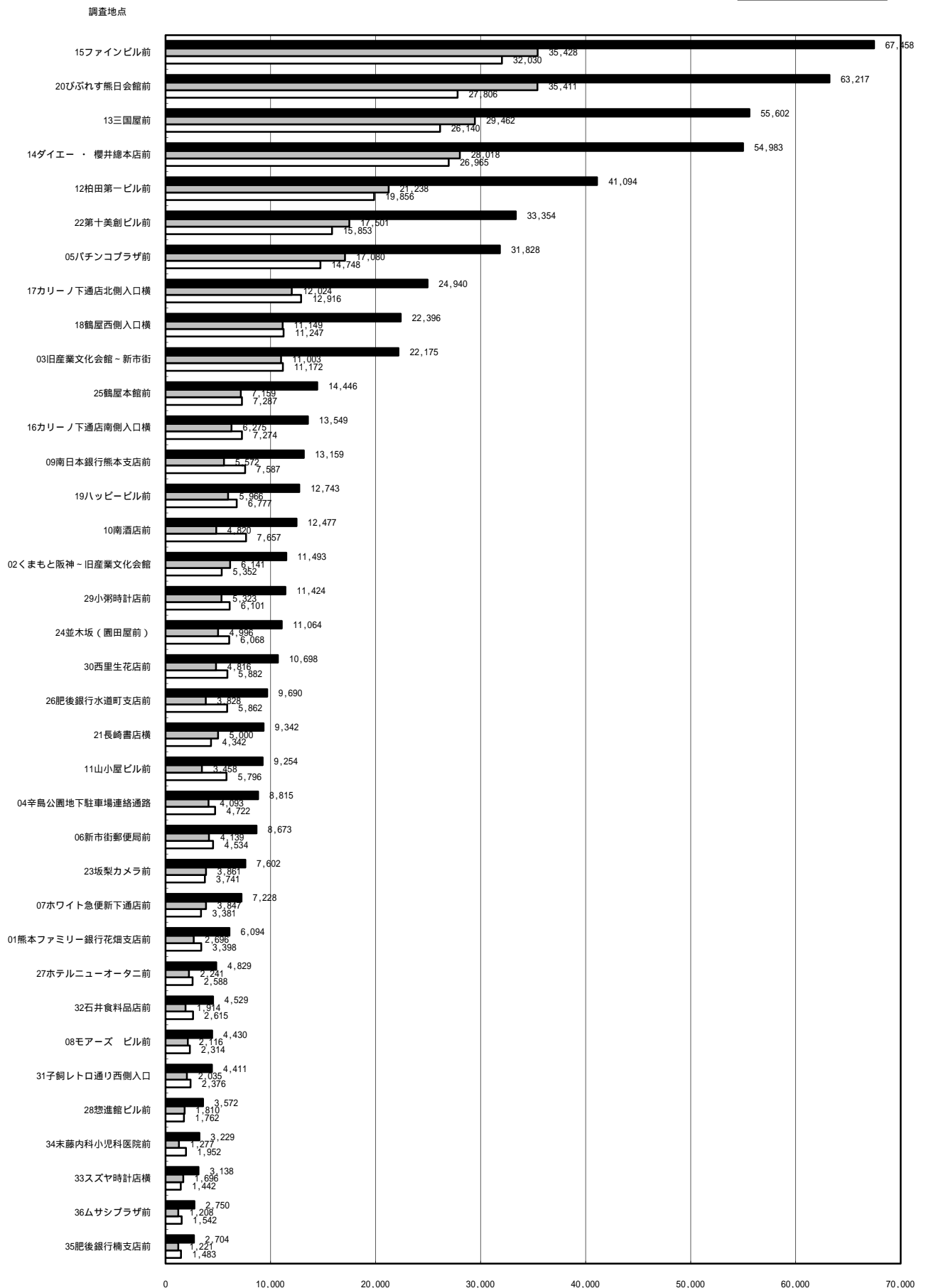
	調査地点	平成21年度（人）			平成20年度（人）			増減率（％）		
		平日	日曜	合計	平日	日曜	合計	平日	日曜	合計
35	肥後銀行楠支店前	1,483	1,221	2,704	1,001	1,182	2,183	48.15	3.30	23.87
36	ムサシプラザ前	1,542	1,208	2,750	1,092	1,261	2,353	41.21	4.20	16.87
	小計	3,025	2,429	5,454	2,093	2,443	4,536	44.53	0.57	20.24

2. 対前年度比較増減表

	町名(通名)	調査地点	平成21年度			平成20年度			対平成20年度比較					
			平日 a	日曜 b	合計 c=a+b	平日 d	日曜 e	合計 f=d+e	平日比較 g=a-d	増減率 h=a/d	日曜比較 i=b-e	増減率 j=b/e	合計比較 k=c-f	増減率 l=c/f
1	交通センター	熊本ファミリー銀行花畑支店前(スクラブル交差点)	3,398	2,696	6,094	3,129	2,597	5,726	269	108.60%	99	103.81%	368	106.43%
2	くまもと阪神	くまもと阪神～旧産業文化会館(スクラブル交差点)	5,352	6,141	11,493	4,844	5,441	10,285	508	110.49%	700	112.87%	1,208	111.75%
3	新市街	旧産業文化会館～新市街(スクラブル交差点)	11,172	11,003	22,175	7,694	8,314	16,008	3,478	145.20%	2,689	132.34%	6,167	138.52%
4	新市街	辛島公園地下駐車場連絡通路	4,722	4,093	8,815	5,887	5,142	11,029	1,165	80.21%	1,049	79.60%	2,214	79.93%
5	新市街	パチンコプラザ前	14,748	17,080	31,828	17,169	18,066	35,235	2,421	85.90%	986	94.54%	3,407	90.33%
6	シャワー通り	新市街郵便局前	4,534	4,139	8,673	5,846	6,421	12,267	1,312	77.56%	2,282	64.46%	3,594	70.70%
7	新市街	ホワイト急便新下通店前	3,381	3,847	7,228	2,633	2,974	5,607	748	128.41%	873	129.35%	1,621	128.91%
8	プールスコート	モアーズビル前	2,314	2,116	4,430	1,829	1,577	3,406	485	126.52%	539	134.18%	1,024	130.06%
9	銀座通り	南日本銀行熊本支店前	7,587	5,572	13,159	7,221	5,188	12,409	366	105.07%	384	107.40%	750	106.04%
10	城見町	南酒店前	7,657	4,820	12,477	6,758	4,812	11,570	899	113.30%	8	100.17%	907	107.84%
11	市庁舎通り	山小屋ビル前	5,796	3,458	9,254	5,148	3,168	8,316	648	112.59%	290	109.15%	938	111.28%
12	下通	柏田第一ビル前	19,856	21,238	41,094	18,672	22,249	40,921	1,184	106.34%	1,011	95.46%	173	100.42%
13	下通	三国屋前	26,140	29,462	55,602	25,934	29,894	55,828	206	100.79%	432	98.55%	226	99.60%
14	下通	ダイエー・櫻井總本店前	26,965	28,018	54,983	25,167	30,402	55,569	1,798	107.14%	2,384	92.16%	586	98.95%
15	下通	ファインビル前	32,030	35,428	67,458	29,342	35,819	65,161	2,688	109.16%	391	98.91%	2,297	103.53%
16	安政町	カリノ下通店南側入口横	7,274	6,275	13,549	6,611	6,527	13,138	663	110.03%	252	96.14%	411	103.13%
17	下通	カリノ下通店北側入口横	12,916	12,024	24,940	11,691	12,377	24,068	1,225	110.48%	353	97.15%	872	103.62%
18	駕町通り	鶴屋西側入口横	11,247	11,149	22,396	10,023	10,380	20,403	1,224	112.21%	769	107.41%	1,993	109.77%
19	駕町通り	ハッピービル前	6,777	5,966	12,743	5,888	5,594	11,482	889	115.10%	372	106.65%	1,261	110.98%
20	上通	びぶれす熊日会館前	27,806	35,411	63,217	26,626	33,456	60,082	1,180	104.43%	1,955	105.84%	3,135	105.22%
21	上通	長崎書店横	4,342	5,000	9,342	3,629	3,567	7,196	713	119.65%	1,433	140.17%	2,146	129.82%
22	上通	第十美創ビル前	15,853	17,501	33,354	16,538	19,140	35,678	685	95.86%	1,639	91.44%	2,324	93.49%
23	上通	坂梨カメラ前	3,741	3,861	7,602	3,620	4,355	7,975	121	103.34%	494	88.66%	373	95.32%
24	上通	並木坂(園田屋前)	6,068	4,996	11,064	5,815	5,213	11,028	253	104.35%	217	95.84%	36	100.33%
25	水道町	鶴屋本館前	7,287	7,159	14,446	5,842	7,485	13,327	1,445	124.73%	326	95.64%	1,119	108.40%
26	水道町	肥後銀行水道町支店前	5,862	3,828	9,690	4,355	4,411	8,766	1,507	134.60%	583	86.78%	924	110.54%
中心部小計(1～26)			284,825	292,281	577,106	267,911	294,569	562,480	16,914	106.31%	2,288	99.22%	14,626	102.60%
27	熊本駅前通り	ホテルニューオータニ前	2,588	2,241	4,829	2,052	2,012	4,064	536	126.12%	229	111.38%	765	118.82%
28	熊本駅前通り	惣進館ビル前	1,762	1,810	3,572	1,393	1,234	2,627	369	126.49%	576	146.68%	945	135.97%
29	健軍	小粥時計店前	6,101	5,323	11,424	7,471	6,211	13,682	1,370	81.66%	888	85.70%	2,258	83.50%
30	健軍	西里生花店前	5,882	4,816	10,698	6,887	5,508	12,395	1,005	85.41%	692	87.44%	1,697	86.31%
31	子飼	子飼レトロ通り西側入口	2,376	2,035	4,411	2,866	2,684	5,550	490	82.90%	649	75.82%	1,139	79.48%
32	子飼	石井食料品店前	2,615	1,914	4,529	2,506	2,235	4,741	109	104.35%	321	85.64%	212	95.53%
33	水前寺	スズヤ時計店横	1,442	1,696	3,138	1,114	1,261	2,375	328	129.44%	435	134.50%	763	132.13%
34	水前寺	末藤内科小児科医院前	1,952	1,277	3,229	1,531	1,461	2,992	421	127.50%	184	87.41%	237	107.92%
35	武蔵ヶ丘	肥後銀行楠支店前	1,483	1,221	2,704	1,001	1,182	2,183	482	148.15%	39	103.30%	521	123.87%
36	武蔵ヶ丘	ムサシプラザ前	1,542	1,208	2,750	1,092	1,261	2,353	450	141.21%	53	95.80%	397	116.87%
周辺部小計(27～36)			27,743	23,541	51,284	27,913	25,049	52,962	170	99.39%	1,508	93.98%	1,678	96.83%
合計(1～36)			312,568	315,822	628,390	295,824	319,618	615,442	16,744	105.66%	3,796	98.81%	12,948	102.10%

3. 調査地点別通行量グラフ (合計数順)

■合計 ■日曜 ■平日



人

4. 年度別通行量の推移(平日)

NO	町名(通名)	調査地点	昭和49 (8/20)	昭和50 (8/26)	昭和51 (8/20)	昭和52 (8/19)	昭和53 (8/18)	昭和54 (8/17)	昭和55 (9/5)	昭和56 (8/21)	昭和57 (8/20)	昭和58 (8/19)	昭和59 (8/17)	昭和60 (8/23)	昭和61 (8/22)	昭和62 (8/21)	昭和63 (8/19)	平成元年 (8/18)
1	交通センター	熊本ファミリー銀行花畑支店前(スクラブル交差点)	20,220	17,429	13,189	12,550	12,046	11,660	9,339	10,240	10,106	8,849	7,874	7,557	7,530	7,070	7,381	7,521
2	くまもと阪神	くまもと阪神-旧産業文化会館(スクラブル交差点)	12,737	14,399	14,796	13,390	15,278	15,945	11,424	20,088	21,893	20,554	22,478	18,986	17,665	22,369	16,737	16,674
3	新市街	旧産業文化会館-新市街(スクラブル交差点)	20,923	21,312		15,279	17,806	19,218	17,898	24,311	25,001	25,661	26,471	21,524	24,336	21,097	18,306	21,218
4	新市街	辛島公園地下駐車場連絡通路																
5	新市街	パチンコプラザ前	14,568	20,172	16,786	17,817	19,287	20,762	16,816	26,472	29,783	26,864	28,076	25,444	26,791	22,901	23,681	24,441
6	シャワー通り	新市街郵便局前														5,210	6,971	6,556
7	ワシントン通り	ホワイト急便新下通店前																2,990
8	プールスコート	モアーズビル前																
9	銀座通り	南日本銀行熊本支店前	7,514	6,345	11,985	13,895	10,506	9,509	11,732	13,486	11,032	13,545	12,885	13,300	13,596	14,666	15,250	14,034
10	城見町通り	南酒店前	8,223	8,421	7,973	7,568	7,473	9,026	11,988	11,714	10,754	10,083	9,829	9,900	9,254	10,052	9,824	11,492
11	市庁舎通り	山小屋ビル前																
12	下通	柏田第一ビル前	15,050	19,212	17,166	19,270	19,770	23,207	19,477	28,766	28,667	29,826	32,647	28,300	30,737	29,041	31,756	29,833
13	下通	三国屋前	39,267	39,597	37,433	38,686	39,297	41,181	32,950	39,010	39,036	42,447	47,669	40,487	40,574	40,255	40,018	39,242
14	下通	ダイエー・櫻井總本店前	51,273	48,668	45,052	50,366	43,014	44,010	35,574	49,006	40,553	44,069	43,155	42,597	46,132	46,725	45,132	47,195
15	下通	ファインビル前	43,466	33,718	39,798	43,110	40,574	40,134	31,537	39,430	35,127	37,040	36,291	31,307	37,033	38,701	37,797	38,718
16	安政町	カーリーノ下通店南側入口横	8,506	10,509	12,911	9,174	12,383	13,177	13,119	8,163	12,628	12,758	13,591	14,829	14,846	14,232	13,833	15,110
17	下通	カーリーノ下通店北側入口横	20,523	26,107	22,081	19,953	19,995	16,822	16,171	18,567	18,442	18,478	17,860	20,261	17,587	18,847	19,495	17,111
18	駕町通り	鶴屋西側入口横	10,919	28,655	26,924	27,420	28,199	19,481	22,877	23,446	24,213	24,448	25,637	30,331	25,147	24,741	23,072	25,129
19	駕町通り	ハッピービル前																
20	上通	びぶれす熊日会館前	38,993	35,171	34,758	32,389	32,209	31,160	26,791	33,246	32,241	27,103	30,801	29,894	31,184	33,564	32,089	32,964
21	上通	長崎書店横																
22	上通	第十美創ビル前	22,250	18,752	15,032	16,637	16,361	15,589	17,122	18,545	16,448	15,520	14,686	14,524	15,595	17,788	16,333	17,026
23	上通	坂梨カメラ前																
24	上通	並木坂(園田屋前)	7,151	8,085	6,545	8,434	8,179	6,605	7,688	10,219	8,693	7,884	7,021	6,368	7,129	8,874	7,545	7,484
25	水道町	鶴屋本館前																
26	水道町	肥後銀行水道町支店前																
27	熊本駅前通り	ホテルニューオータニ前	2,417	3,083	1,891	1,890	1,954	1,687	1,670	2,362	2,337	3,103	2,523	2,781	815	1,170	1,133	2,822
28	熊本駅前通り	惣進館ビル前	15,797	13,450	12,374	11,148	10,007	9,549	8,187	9,110	8,418	7,943	8,019	4,734	4,686	6,278	4,512	5,295
29	健軍	小粥時計店前	12,905	14,047	14,239	15,204	13,486	12,972	14,326	13,917	14,068	15,389	10,291	11,420	12,136	10,051	10,142	11,240
30	健軍	西里生花店前	13,258	13,419	11,541	11,694	11,610	9,782	11,277	8,627	13,388	10,704	11,561	11,650	11,439	10,860	10,516	11,242
31	子飼	子飼レトロ通り西側入口	8,718	8,277	7,968	7,028	6,274	5,937	8,521	7,664	7,391	6,644	7,005	5,782	6,105	5,320	5,859	5,962
32	子飼	石井食料品店前	4,535	4,661	3,998	4,449	4,044	3,426	6,189	6,157	6,342	5,733	5,366	5,678	5,374	4,434	5,062	4,792
33	水前寺	スズヤ時計店横	3,700	5,878	5,645	3,518	5,276	2,891	3,693	4,083	2,762	3,749	3,097	6,203	6,624	3,784	4,945	5,803
34	水前寺	末藤内科小児科医院前												2,157	2,313	1,948	2,650	2,945
35	武蔵ヶ丘	肥後銀行楠支店前								1,380	1,694	1,658	1,780	1,902	2,161	2,672	3,775	3,392
36	武蔵ヶ丘	ムサシプラザ前												6,187	4,122	3,365	4,036	4,175

NO	町名(通名)	調査地点	平成2年 (8/17)	平成3年 (8/23)	平成4年 (8/21)	平成5年 (8/27)	平成6年 (8/19)	平成7年 (8/18)	平成8年 (8/23)	平成9年 (8/22)	平成12年 (8/18)	平成15年 (8/22)	平成16年 (8/20)	平成17年 (8/19)	平成18年 (8/25)	平成19年 (8/17)	平成20年 (8/22)	平成21年 (8/21)
1	交通センター	熊本ファミリー銀行花畑支店前(スクラブル交差点)	6,432	6,430	6,785	7,125	5,699	5,317	5,604	4,952	4,633	3,659	3,625	3,336	3,248	3,108	3,129	3,398
2	くまもと阪神	くまもと阪神-旧産業文化会館(スクラブル交差点)	18,247	17,556	14,516	14,443	7,656	9,601	6,845	7,727	6,323	7,012	5,638	7,212	5,292	6,870	4,844	5,352
3	新市街	旧産業文化会館-新市街(スクラブル交差点)	22,458	16,465	16,842	19,979	8,402	14,508	13,243	13,952	12,549	12,124	12,519	10,252	7,751	9,950	7,694	11,172
4	新市街	辛島公園地下駐車場連絡通路						8,991	7,890	9,429	7,637	8,330	6,759	6,964	6,771	6,311	5,887	4,722
5	新市街	パチンコプラザ前	25,360	21,636	18,791	21,366	20,212	22,338	22,793	24,895	22,183	22,345	20,032	18,806	18,156	19,476	17,169	14,748
6	シャワー通り	新市街郵便局前	6,194	7,299	7,114	7,155	5,521	6,451	6,876	7,443	9,203	7,426	5,297	6,200	5,800	5,173	5,846	4,534
7	ワシントン通り	ホワイト急便新下通店前	2,829	2,732	2,828	2,626	3,328	2,989	3,210	3,661	3,725	3,880	2,996	3,321	3,414	3,072	2,633	3,381
8	プールスコート	モアーズビル前				4,957	4,407	4,946	4,539	4,730	3,569	2,456	2,490	2,679	2,163	2,049	1,829	2,314
9	銀座通り	南日本銀行熊本支店前	15,384	14,220	14,743	16,354	12,766	13,442	15,073	14,179	12,337	12,703	12,045	10,412	10,414	7,985	7,221	7,587
10	城見町通り	南酒店前	11,046	12,018	12,723	12,396	10,271	11,253	11,119	10,467	10,107	7,523	7,179	7,735	7,686	7,294	6,758	7,657
11	市庁舎通り	山小屋ビル前				7,550	6,683	6,474	8,128	7,099	5,871	7,102	6,009	5,633	5,817	3,212	5,148	5,796
12	下通	柏田第一ビル前	29,977	26,148	31,861	25,689	28,338	28,026	28,897	31,702	30,306	28,133	24,591	23,600	23,543	23,128	18,672	19,856
13	下通	三国屋前	41,748	38,548	42,451	37,901	37,895	40,214	37,321	39,946	39,486	35,702	31,156	30,468	26,959	28,526	25,934	26,140
14	下通	ダイエー・櫻井總本店前	50,356	47,167	56,602	45,729	36,918	43,679	39,097	45,138	45,629	44,719	40,370	37,655	28,151	30,129	25,167	26,965
15	下通	ファインビル前	41,142	45,158	42,391	36,738	38,900	41,091	37,014	39,820	38,801	42,080	35,273	34,003	32,459	32,394	29,342	32,030
16	安政町	カーリー下通店南側入口横	14,268	15,028	10,928	13,300	11,025	13,368	13,251	12,472	11,504	9,985	7,691	7,868	7,759	7,385	6,611	7,274
17	下通	カーリー下通店北側入口横	17,125	22,768	17,047	14,746	14,358	22,412	22,127	17,298	15,899	13,927	12,424	11,521	11,855	14,017	11,691	12,916
18	駕町通り	鶴屋西側入口横	25,158	22,191	21,223	21,372	14,275	14,095	17,412	18,332	14,372	11,613	9,849	11,080	12,151	12,476	10,023	11,247
19	駕町通り	ハッピービル前				6,566	5,987	10,487	7,217	7,314	7,524	6,256	5,594	5,587	5,744	7,287	5,888	6,777
20	上通	びぶれす熊日会館前	35,227	34,985	35,406	34,175	30,808	34,902	38,126	35,456	35,393	33,026	33,109	31,240	29,842	30,134	26,626	27,806
21	上通	長崎書店横				3,737	4,575	4,829	5,748	4,919	4,818	3,988	4,732	3,985	4,322	3,334	3,629	4,342
22	上通	第十美創ビル前	16,198	19,568	18,354	19,848	18,482	18,172	20,293	19,905	20,181	21,416	18,517	16,726	15,092	18,039	16,538	15,853
23	上通	坂梨カメラ前	4,596	4,554	4,226	3,884	3,920	4,182	4,298	4,692	6,520	4,982	4,967	3,320	3,527	3,897	3,620	3,741
24	上通	並木坂(園田屋前)		8,093	8,421	7,900	7,817	7,079	8,327	8,141	8,106	9,434	7,665	7,570	6,869	7,506	5,815	6,068
25	水道町	鶴屋本館前								8,527	7,523	10,766	9,585	9,110	8,136	8,449	5,842	7,287
26	水道町	肥後銀行水道町支店前								5,544	4,763	6,563	6,878	5,970	6,670	5,578	4,355	5,862
27	熊本駅前通り	ホテルニューオータニ前	2,379	3,506	5,224	4,023	4,642	4,281	3,906	3,076	2,722	3,183	2,636	2,531	2,756	2,536	2,052	2,588
28	熊本駅前通り	惣進館ビル前	5,267	4,782	4,933	5,558	4,535	2,408	2,620	1,994	2,376	2,259	1,794	1,982	1,798	1,677	1,393	1,762
29	健軍	小粥時計店前	8,317	9,663	8,197	9,817	13,660	11,790	8,934	8,101	10,290	9,432	6,881	6,506	7,233	7,315	7,471	6,101
30	健軍	西里生花店前	9,482	9,525	10,053	10,237	13,328	10,699	9,874	10,568	9,876	6,660	8,801	8,394	6,930	6,578	6,887	5,882
31	子飼	子飼レトロ通り西側入口	5,934	4,370	4,935	5,283	4,565	4,412	4,485	4,277	3,666	3,894	4,269	3,734	3,567	3,515	2,866	2,376
32	子飼	石井食料品店前	4,472	3,954	3,993	4,504	3,995	3,674	3,989	4,192	3,518	3,202	3,771	3,354	2,901	3,085	2,506	2,615
33	水前寺	スズヤ時計店横	3,426	6,662	2,764	4,659	3,192	2,428	3,141	3,978	2,244	3,627	1,853	1,921	1,535	1,192	1,114	1,442
34	水前寺	末藤内科小児科医院前	2,568	3,055	2,939	2,845	3,830	2,722	2,587	2,005	2,431	2,434	2,241	2,447	2,203	1,737	1,531	1,952
35	武蔵ヶ丘	肥後銀行楠支店前	3,029	3,100	2,099	2,579	1,968	1,131	1,198	1,917	2,264	1,487	1,835	1,468	1,285	1,278	1,001	1,483
36	武蔵ヶ丘	ムサシプラザ前	4,348	6,490	6,879	5,667	4,993	2,443	2,420	2,645	2,914	1,613	2,543	1,768	1,678	1,412	1,092	1,542

4. 年度別通行量の推移(日曜)

NO	町名(通名)	調査地点	昭和49 (8/18)	昭和50 (8/24)	昭和51 (8/22)	昭和52 (8/21)	昭和53 (8/20)	昭和54 (8/19)	昭和55 (8/24)	昭和56 (8/23)	昭和57 (8/22)	昭和58 (8/21)	昭和59 (8/19)	昭和60 (8/18)	昭和61 (8/24)	昭和62 (8/23)	昭和63 (8/21)	平成元年 (8/20)
1	交通センター	熊本ファミリー銀行花畑支店前(スクラブル交差点)	20,968	20,332	16,798	15,765	14,508	12,499	13,546	12,012	11,468	10,539	7,858	6,190	7,232	7,463	6,171	5,918
2	くまもと阪神	くまもと阪神～旧産業文化会館(スクラブル交差点)	15,067	15,796	18,312	18,466	18,684	21,128	22,299	29,639	34,610	33,584	30,181	25,064	30,120	30,891	24,256	20,927
3	新市街	旧産業文化会館～新市街(スクラブル交差点)	21,909	19,494		20,977	21,154	22,907	28,748	33,627	38,870	38,635	40,237	32,322	41,374	35,441	24,840	20,771
4	新市街	辛島公園地下駐車場連絡通路																
5	新市街	パチンコプラザ前	18,269	17,242	22,035	23,542	23,123	26,048	28,933	39,667	50,693	46,336	42,051	32,553	43,030	39,833	30,798	27,452
6	シャワー通り	新市街郵便局前														5,991	6,730	6,635
7	ワシントン通り	ホワイト急便新下通店前																2,690
8	ブルスコート	モアーズビル前																
9	銀座通り	南日本銀行熊本支店前	5,006	4,762	12,464	14,598	11,406	8,928	11,330	13,262	11,094	13,637	11,460	10,849	15,495	15,122	13,522	11,862
10	城見町通り	南酒店前	8,110	6,844	7,421	6,433	5,317	5,875	8,059	8,173	6,880	8,379	6,880	5,594	6,677	8,398	7,189	8,010
11	市庁舎通り	山小屋ビル前																
12	下通	柏田第一ビル前	21,559	21,944	24,639	26,898	26,082	30,581	33,041	46,448	52,305	51,832	47,725	39,838	50,333	49,121	44,334	37,755
13	下通	三国屋前	49,332	47,380	52,063	54,398	48,911	49,869	51,991	56,967	61,743	57,715	62,801	49,206	60,433	56,987	53,299	48,036
14	下通	ダイエー・櫻井總本店前	53,622	56,349	60,104	65,744	51,406	53,687	57,187	61,789	58,409	73,484	56,854	51,746	66,202	74,909	57,929	56,041
15	下通	ファインビル前	50,641	35,940	52,996	58,659	46,855	46,168	54,606	51,119	47,183	49,227	41,986	38,350	50,767	53,116	47,215	43,404
16	安政町	カーリーノ下通店南側入口横	10,961	16,492	15,181	17,823	14,571	14,772	16,151	15,514	15,734	15,008	14,152	11,918	15,161	16,382	14,582	14,659
17	下通	カーリーノ下通店北側入口横	20,067	24,752	26,818	26,430	23,651	18,782	22,273	24,104	20,479	22,941	19,121	19,574	19,039	22,063	22,845	19,220
18	鷲町通り	鶴屋西側入口横	13,600	29,254	30,882	34,272	30,849	25,590	28,322	29,019	26,638	29,996	26,722	26,526	26,935	32,049	27,542	23,632
19	鷲町通り	ハッピービル前																
20	上通	びぶれす熊日会館前	39,910	36,353	43,312	42,260	34,562	34,296	38,392	34,675	40,726	34,249	31,965	31,995	38,314	40,366	35,525	35,217
21	上通	長崎書店横																
22	上通	第十美創ビル前	20,731	16,938	14,181	17,972	13,987	15,064	17,096	14,782	15,288	14,677	12,826	11,336	13,979	16,591	15,553	16,314
23	上通	坂梨カメラ前																
24	上通	並木坂(園田屋前)	6,358	7,177	5,835	7,862	6,467	5,579	7,713	7,210	6,913	6,272	5,510	5,322	5,449	6,522	5,875	5,776
25	水道町	鶴屋本館前																
26	水道町	肥後銀行水道町支店前																
27	熊本駅前通り	ホテルニューオータニ前	2,972	2,225	2,010	1,708	1,401	1,237	1,493	1,713	2,027	2,482	2,012	1,799	768	986	736	1,824
28	熊本駅前通り	惣進館ビル前	17,406	14,734	13,424	13,424	11,307	10,592	9,479	9,754	8,267	9,629	7,714	5,359	5,071	7,533	5,737	5,462
29	健軍	小粥時計店前	16,739	16,976	14,879	13,443	13,397	16,887	14,120	14,454	16,451	13,094	13,518	12,136	11,374	9,593	8,242	9,965
30	健軍	西里生花店前	12,425	11,882	11,453	10,334	8,973	11,147	10,014	10,390	10,441	8,847	10,472	8,854	9,096	9,298	7,667	9,341
31	子飼	子飼レトロ通り西側入口	7,268	5,751	6,599	4,731	3,894	3,672	5,474	5,245	5,547	4,869	4,278	3,648	3,859	3,451	3,467	3,754
32	子飼	石井食料品店前	4,594	2,859	3,090	2,714	2,177	1,797	3,304	3,191	3,476	3,165	3,030	2,629	2,617	2,396	2,491	2,322
33	水前寺	スズヤ時計店横	3,983	5,421	6,095	4,165	4,760	4,648	3,695	3,773	2,306	4,176	4,597	6,973	7,544	4,855	5,045	5,264
34	水前寺	末藤内科小児科医院前												2,030	2,478	2,260	1,950	2,519
35	武蔵ヶ丘	肥後銀行楠支店前								2,011	1,855	1,601	1,704	1,811	1,763	1,631	3,443	3,847
36	武蔵ヶ丘	ムサシプラザ前												4,088	5,220	2,833	2,986	4,419

NO	町名(通名)	調査地点	平成2年 (8/19)	平成3年 (8/18)	平成4年 (8/23)	平成5年 (8/22)	平成6年 (8/21)	平成7年 (8/20)	平成8年 (8/25)	平成9年 (8/24)	平成12年 (8/20)	平成15年 (8/17)	平成16年 (8/22)	平成17年 (8/21)	平成18年 (8/20)	平成19年 (8/19)	平成20年 (8/24)	平成21年 (8/23)
1	交通センター	熊本ファミリー銀行花畑支店前(スクランブル交差点)	5,487	5,469	5,337	5,922	5,564	3,971	4,724	4,373	3,058	2,880	2,611	2,126	2,174	2,379	2,597	2,696
2	くまもと阪神	くまもと阪神-旧産業文化会館(スクランブル交差点)	21,642	10,814	18,982	20,975	10,481	10,630	9,786	9,271	6,404	7,810	6,222	5,560	6,264	7,970	5,441	6,141
3	新市街	旧産業文化会館-新市街(スクランブル交差点)	21,851	18,921	20,214	27,429	11,833	14,919	17,617	16,264	11,137	13,720	11,658	9,036	8,376	10,347	8,314	11,003
4	新市街	辛島公園地下駐車場連絡通路						10,349	11,818	11,193	10,673	8,415	7,152	7,039	5,268	5,703	5,142	4,093
5	新市街	パチンコプラザ前	27,716	25,754	25,105	35,983	32,747	25,478	35,990	30,885	25,281	24,833	21,425	20,335	18,664	18,792	18,066	17,080
6	シャワー通り	新市街郵便局前	6,825	6,907	8,465	7,586	5,848	5,935	7,926	6,769	8,186	7,295	5,461	6,704	4,912	4,479	6,421	4,139
7	ワシントン通り	ホワイト急便新下通店前	3,046	2,799	2,693	2,971	3,923	2,647	3,139	3,750	3,639	3,835	3,073	3,284	3,329	2,885	2,974	3,847
8	プールスコート	モアーズビル前				6,928	7,011	5,305	5,724	5,404	3,610	3,230	3,089	3,011	2,025	1,680	1,577	2,116
9	銀座通り	南日本銀行熊本支店前	11,685	9,650	12,620	12,962	9,466	9,635	12,940	11,759	9,638	10,244	9,603	7,867	7,033	4,933	5,188	5,572
10	城見町通り	南酒店前	8,395	8,433	8,090	8,084	7,635	6,852	7,777	6,264	5,257	4,784	4,021	4,542	3,789	4,033	4,812	4,820
11	市庁舎通り	山小屋ビル前				4,688	4,939	4,301	6,788	4,368	3,227	4,216	3,567	3,670	3,627	1,205	3,168	3,458
12	下通	柏田第一ビル前	34,796	35,252	45,197	47,566	40,755	33,997	44,511	41,888	40,711	36,549	28,836	29,545	25,626	22,991	22,249	21,238
13	下通	三国屋前	49,831	45,793	54,123	57,984	53,034	46,985	53,136	50,679	50,323	44,536	36,835	36,205	32,223	29,406	29,894	29,462
14	下通	ダイエー・櫻井總本店前	59,611	55,747	58,871	65,322	48,323	53,461	54,571	54,178	53,481	52,432	46,991	45,050	35,870	31,229	30,402	28,018
15	下通	ファインビル前	45,256	52,974	53,117	49,693	47,322	47,840	49,802	46,570	46,961	49,446	41,638	42,037	38,705	32,436	35,819	35,428
16	安政町	カーリーノ下通店南側入口横	15,226	13,241	14,043	13,368	8,800	12,498	13,831	11,424	9,585	7,999	5,982	6,615	6,169	5,802	6,527	6,275
17	下通	カーリーノ下通店北側入口横	19,728	17,427	17,575	20,152	17,500	21,962	25,588	17,956	13,830	14,751	10,842	12,643	11,620	11,677	12,377	12,024
18	駕町通り	鶴屋西側入口横	25,415	21,060	23,525	23,872	16,671	16,712	19,414	19,409	12,660	11,426	9,861	13,689	11,017	11,006	10,380	11,149
19	駕町通り	ハッピービル前				6,005	5,123	5,524	6,465	6,219	5,883	6,500	5,108	5,757	5,559	6,162	5,594	5,966
20	上通	びぶれす熊日会館前	36,748	36,098	41,749	41,993	37,811	38,848	44,468	38,770	36,452	40,635	38,817	42,141	35,426	31,702	33,456	35,411
21	上通	長崎書店横				3,902	5,435	4,798	5,043	4,962	4,118	4,971	4,664	4,643	4,312	3,346	3,567	5,000
22	上通	第十美創ビル前	14,872	16,420	17,047	19,787	19,586	18,162	24,170	21,484	21,041	23,693	19,536	20,570	18,139	17,753	19,140	17,501
23	上通	坂梨カメラ前	3,145	3,006	3,762	3,573	3,971	3,715	3,850	5,116	6,108	5,754	4,983	4,546	3,511	3,632	4,355	3,861
24	上通	並木坂(園田屋前)		5,660	5,574	6,408	6,679	5,873	7,475	7,143	6,924	7,936	7,422	7,165	5,841	6,254	5,213	4,996
25	水道町	鶴屋本館前								6,035	4,023	9,824	9,250	9,342	7,631	8,145	7,485	7,159
26	水道町	肥後銀行水道町支店前								2,859	2,201	3,989	4,455	3,958	4,177	4,173	4,411	3,828
27	熊本駅前通り	ホテルニューオータニ前	1,624	1,464	2,551	3,544	4,043	3,019	2,709	2,643	1,633	1,979	2,445	2,013	2,005	1,999	2,012	2,241
28	熊本駅前通り	惣進館ビル前	5,028	4,427	4,117	3,510	4,060	2,491	2,124	1,469	1,197	1,350	1,364	1,590	1,325	1,230	1,234	1,810
29	健軍	小粥時計店前	10,997	10,114	9,464	8,758	9,523	8,332	8,643	10,092	9,029	7,362	6,239	5,289	5,438	6,018	6,211	5,323
30	健軍	西里生花店前	8,851	8,168	8,229	8,935	9,232	8,456	8,380	8,516	7,938	5,308	7,539	6,080	5,192	4,979	5,508	4,816
31	子飼	子飼レトロ通り西側入口	3,227	3,102	3,482	3,062	2,871	2,703	2,857	3,009	2,348	2,457	3,431	2,685	2,477	2,311	2,684	2,035
32	子飼	石井食料品店前	2,190	2,320	2,509	2,238	2,357	1,919	2,195	2,298	1,771	2,343	3,049	2,133	2,031	2,146	2,235	1,914
33	水前寺	スズヤ時計店横	5,987	8,812	4,405	5,125	2,128	1,630	3,289	3,621	1,417	2,434	1,345	2,097	2,375	882	1,261	1,696
34	水前寺	末藤内科小児科医院前	2,439	2,407	2,187	2,032	2,171	1,823	2,091	1,563	1,493	1,617	1,721	1,405	1,484	1,256	1,461	1,277
35	武蔵ヶ丘	肥後銀行楠支店前	2,843	2,850	1,953	2,001	1,472	1,301	1,243	1,504	1,657	949	1,359	994	1,059	1,032	1,182	1,221
36	武蔵ヶ丘	ムサシプラザ前	5,120	4,552	5,287	5,209	3,874	3,078	3,256	1,713	1,706	1,621	1,580	1,947	1,238	980	1,261	1,208

4. 年度別通行量の推移(平日・日曜合計)

NO	町名(通名)	調査地点	昭和49	昭和50	昭和51	昭和52	昭和53	昭和54	昭和55	昭和56	昭和57	昭和58	昭和59	昭和60	昭和61	昭和62	昭和63	平成元年
1	交通センター	熊本ファミリー銀行花畑支店前(スクラブル交差点)	41,188	37,761	29,987	28,315	26,554	24,159	22,885	22,252	21,574	19,388	15,732	13,747	14,762	14,533	13,552	13,439
2	くまもと阪神	くまもと阪神 - 旧産業文化会館(スクラブル交差点)	27,804	30,195	33,108	31,856	33,962	37,073	33,723	49,727	56,503	54,138	52,659	44,050	47,785	53,260	40,993	37,601
3	新市街	旧産業文化会館 - 新市街(スクラブル交差点)	42,832	40,806	0	36,256	38,960	42,125	46,646	57,938	63,871	64,296	66,708	53,846	65,710	56,538	43,146	41,989
4	新市街	辛島公園地下駐車場連絡通路																
5	新市街	パチンコプラザ前	32,837	37,414	38,821	41,359	42,410	46,810	45,749	66,139	80,476	73,200	70,127	57,997	69,821	62,734	54,479	51,893
6	シャワー通り	新市街郵便局前														11,201	13,701	13,191
7	ワシントン通り	ホワイト急便新下通店前																5,680
8	プールのスコート	モアーズ ビル前																
9	銀座通り	南日本銀行熊本支店前	12,520	11,107	24,449	28,493	21,912	18,437	23,062	26,748	22,126	27,182	24,345	24,149	29,091	29,788	28,772	25,896
10	城見町通り	南酒店前	16,333	15,265	15,394	14,001	12,790	14,901	20,047	19,887	17,634	18,462	16,709	15,494	15,931	18,450	17,013	19,502
11	市庁舎通り	山小屋ビル前																
12	下通	柏田第一ビル前	36,609	41,156	41,805	46,168	45,852	53,788	52,518	75,214	80,972	81,658	80,372	68,138	81,070	78,162	76,090	67,588
13	下通	三国屋前	88,599	86,977	89,496	93,084	88,208	91,050	84,941	95,977	100,779	100,162	110,470	89,693	101,007	97,242	93,317	87,278
14	下通	ダイエー・櫻井總本店前	104,895	105,017	105,156	116,110	94,420	97,697	92,761	110,795	98,962	117,553	100,009	94,343	112,334	121,634	103,061	103,236
15	下通	ファインビル前	94,107	69,658	92,794	101,769	87,429	86,302	86,143	90,549	82,310	86,267	78,277	69,657	87,800	91,817	85,012	82,122
16	安政町	カリノ下通店南側入口横	19,467	27,001	28,092	26,997	26,954	27,949	29,270	23,677	28,362	27,766	27,743	26,747	30,007	30,614	28,415	29,769
17	下通	カリノ下通店北側入口横	40,590	50,859	48,899	46,383	43,646	35,604	38,444	42,671	38,921	41,419	36,981	39,835	36,626	40,910	42,340	36,331
18	駕町通り	鶴屋西側入口横	24,519	57,909	57,806	61,692	59,048	45,071	51,199	52,465	50,851	54,444	52,359	56,857	52,082	56,790	50,614	48,761
19	駕町通り	ハッピービル前																
20	上通	びぶれす熊日会館前	78,903	71,524	78,070	74,649	66,771	65,456	65,183	67,921	72,967	61,352	62,766	61,889	69,498	73,930	67,614	68,181
21	上通	長崎書店横																
22	上通	第十美創ビル前	42,981	35,690	29,213	34,609	30,348	30,653	34,218	33,327	31,736	30,197	27,512	25,860	29,574	34,379	31,886	33,340
23	上通	坂梨カメラ前																
24	上通	並木坂(園田屋前)	13,509	15,262	12,380	16,296	14,646	12,184	15,401	17,429	15,606	14,156	12,531	11,690	12,578	15,396	13,420	13,260
25	水道町	鶴屋本館前																
26	水道町	肥後銀行水道町支店前																
27	熊本駅前通り	ホテルニューオータニ前	5,389	5,308	3,901	3,598	3,355	2,924	3,163	4,075	4,364	5,585	4,535	4,580	1,583	2,156	1,869	4,646
28	熊本駅前通り	惣進館ビル前	33,203	28,184	25,798	24,572	21,314	20,141	17,666	18,864	16,685	17,572	15,733	10,093	9,757	13,811	10,249	10,757
29	健軍	小粥時計店前	29,644	31,023	29,118	28,647	26,883	29,859	28,446	28,371	30,519	28,483	23,809	23,556	23,510	19,644	18,384	21,205
30	健軍	西里生花店前	25,683	25,301	22,994	22,028	20,583	20,929	21,291	19,017	23,829	19,551	22,033	20,504	20,535	20,158	18,183	20,583
31	子飼	子飼レトロ通り西側入口	15,986	14,028	14,567	11,759	10,168	9,609	13,995	12,909	12,938	11,513	11,283	9,430	9,964	8,771	9,326	9,716
32	子飼	石井食料品店前	9,129	7,520	7,088	7,163	6,221	5,223	9,493	9,348	9,818	8,898	8,396	8,307	7,991	6,830	7,553	7,114
33	水前寺	スズヤ時計店横	7,683	11,299	11,740	7,683	10,036	7,539	7,388	7,856	5,068	7,925	7,694	13,176	14,168	8,639	9,990	11,067
34	水前寺	末藤内科小児科医院前												4,187	4,791	4,208	4,600	5,464
35	武蔵ヶ丘	肥後銀行橋支店前								3,391	3,549	3,259	3,484	3,713	3,924	4,303	7,218	7,239
36	武蔵ヶ丘	ムサシプラザ前												10,275	9,342	6,198	7,022	8,594

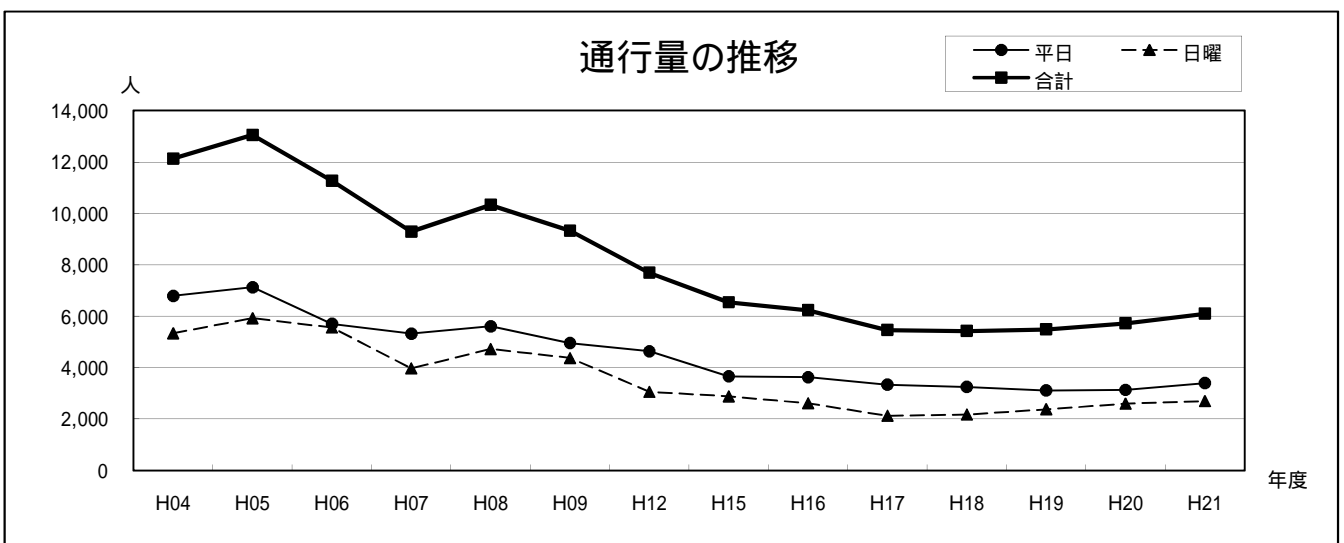
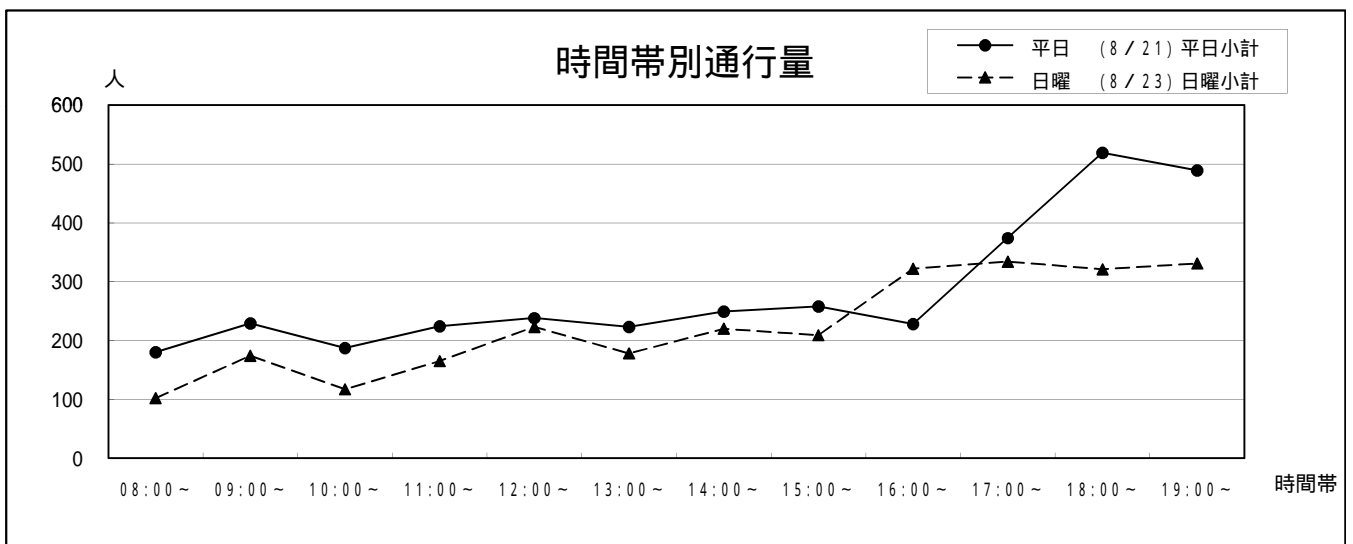
NO	町名(通名)	調査地点	平成2年	平成3年	平成4年	平成5年	平成6年	平成7年	平成8年	平成9年	平成12年	平成15年	平成16年	平成17年	平成18年	平成19年	平成20年	平成21年
1	交通センター	熊本ファミリー銀行花畑支店前(スクラブル交差点)	11,919	11,899	12,122	13,047	11,263	9,288	10,328	9,325	7,691	6,539	6,236	5,462	5,422	5,487	5,726	6,094
2	くまもと阪神	くまもと阪神-旧産業文化会館(スクラブル交差点)	39,889	28,370	33,498	35,418	18,137	20,231	16,631	16,998	12,727	14,822	11,860	12,772	11,556	14,840	10,285	11,493
3	新市街	旧産業文化会館-新市街(スクラブル交差点)	44,309	35,386	37,056	47,408	20,235	29,427	30,860	30,216	23,686	25,844	24,177	19,288	16,127	20,297	16,008	22,175
4	新市街	辛島公園地下駐車場連絡通路						19,340	19,708	20,622	18,310	16,745	13,911	14,003	12,039	12,014	11,029	8,815
5	新市街	パチンコプラザ前	53,076	47,390	43,896	57,349	52,959	47,816	58,783	55,780	47,464	47,178	41,457	39,141	36,820	38,268	35,235	31,828
6	シャワー通り	新市街郵便局前	13,019	14,206	15,579	14,741	11,369	12,386	14,802	14,212	17,389	14,721	10,758	12,904	10,712	9,652	12,267	8,673
7	ワシントン通り	ホワイト急便新下通店前	5,875	5,531	5,521	5,597	7,251	5,636	6,349	7,411	7,364	7,715	6,069	6,605	6,743	5,957	5,607	7,228
8	プールスコート	モアーズビル前				11,885	11,418	10,251	10,263	10,134	7,179	5,686	5,579	5,690	4,188	3,729	3,406	4,430
9	銀座通り	南日本銀行熊本支店前	27,069	23,870	27,363	29,316	22,232	23,077	28,013	25,938	21,975	22,947	21,648	18,279	17,447	12,918	12,409	13,159
10	城見町通り	南酒店前	19,441	20,451	20,813	20,480	17,906	18,105	18,896	16,731	15,364	12,307	11,200	12,277	11,475	11,327	11,570	12,477
11	市庁舎通り	山小屋ビル前				12,238	11,622	10,775	14,916	11,467	9,098	11,318	9,576	9,303	9,444	4,417	8,316	9,254
12	下通	柏田第一ビル前	64,773	61,400	77,058	73,255	69,093	62,023	73,408	73,590	71,017	64,682	53,427	53,145	49,169	46,119	40,921	41,094
13	下通	三国屋前	91,579	84,341	96,574	95,885	90,929	87,199	90,457	90,625	89,809	80,238	67,991	66,673	59,182	57,932	55,828	55,602
14	下通	ダイエー・櫻井總本店前	109,967	102,914	115,473	111,051	85,241	97,140	93,668	99,316	99,110	97,151	87,361	82,705	64,021	61,358	55,569	54,983
15	下通	ファインビル前	86,398	98,132	95,508	86,431	86,222	88,931	86,816	86,390	85,762	91,526	76,911	76,040	71,164	64,830	65,161	67,458
16	安政町	カリノ下通店南側入口横	29,494	28,269	24,971	26,668	19,825	25,866	27,082	23,896	21,089	17,984	13,673	14,483	13,928	13,187	13,138	13,549
17	下通	カリノ下通店北側入口横	36,853	40,195	34,622	34,898	31,858	44,374	47,715	35,254	29,729	28,678	23,266	24,164	23,475	25,694	24,068	24,940
18	駕町通り	鶴屋西側入口横	50,573	43,251	44,748	45,244	30,946	30,807	36,826	37,741	27,032	23,039	19,710	24,769	23,168	23,482	20,403	22,396
19	駕町通り	ハッピービル前				12,571	11,110	16,011	13,682	13,533	13,407	12,756	10,702	11,344	11,303	13,449	11,482	12,743
20	上通	びぶれす熊日会館前	71,975	71,083	77,155	76,168	68,619	73,750	82,594	74,226	71,845	73,661	71,926	73,381	65,268	61,836	60,082	63,217
21	上通	長崎書店横				7,639	10,010	9,627	10,791	9,881	8,936	8,959	9,396	8,628	8,634	6,680	7,196	9,342
22	上通	第十美創ビル前	31,070	35,988	35,401	39,635	38,068	36,334	44,463	41,389	41,222	45,109	38,053	37,296	33,231	35,792	35,678	33,354
23	上通	坂梨カメラ前	7,741	7,560	7,988	7,457	7,891	7,897	8,148	9,808	12,628	10,736	9,950	7,866	7,038	7,529	7,975	7,602
24	上通	並木坂(園田屋前)		13,753	13,995	14,308	14,496	12,952	15,802	15,284	15,030	17,370	15,087	14,735	12,710	13,760	11,028	11,064
25	水道町	鶴屋本館前								14,562	11,546	20,590	18,835	18,452	15,767	16,594	13,327	14,446
26	水道町	肥後銀行水道町支店前								8,403	6,964	10,552	11,333	9,928	10,847	9,751	8,766	9,690
27	熊本駅前通り	ホテルニューオータニ前	4,003	4,970	7,775	7,567	8,685	7,300	6,615	5,719	4,355	5,162	5,081	4,544	4,761	4,535	4,064	4,829
28	熊本駅前通り	惣進館ビル前	10,295	9,209	9,050	9,068	8,595	4,899	4,744	3,463	3,573	3,609	3,158	3,572	3,123	2,907	2,627	3,572
29	健軍	小粥時計店前	19,314	19,777	17,661	18,575	23,183	20,122	17,577	18,193	19,319	16,794	13,120	11,795	12,671	13,333	13,682	11,424
30	健軍	西里生花店前	18,333	17,693	18,282	19,172	22,560	19,155	18,254	19,084	17,814	11,968	16,340	14,474	12,122	11,557	12,395	10,698
31	子飼	子飼レトロ通り西側入口	9,161	7,472	8,417	8,345	7,436	7,115	7,342	7,286	6,014	6,351	7,700	6,419	6,044	5,826	5,550	4,411
32	子飼	石井食料品店前	6,662	6,274	6,502	6,742	6,352	5,593	6,184	6,490	5,289	5,545	6,820	5,487	4,932	5,231	4,741	4,529
33	水前寺	スズヤ時計店横	9,413	15,474	7,169	9,784	5,320	4,058	6,430	7,599	3,661	6,061	3,198	4,018	3,910	2,074	2,375	3,138
34	水前寺	末藤内科小児科医院前	5,007	5,462	5,126	4,877	6,001	4,545	4,678	3,568	3,924	4,051	3,962	3,852	3,687	2,993	2,992	3,229
35	武蔵ヶ丘	肥後銀行楠支店前	5,872	5,950	4,052	4,580	3,440	2,432	2,441	3,421	3,921	2,436	3,194	2,462	2,344	2,310	2,183	2,704
36	武蔵ヶ丘	ムサシプラザ前	9,468	11,042	12,166	10,876	8,867	5,521	5,676	4,358	4,620	3,234	4,123	3,715	2,916	2,392	2,353	2,750

5. 各調査地点の通行量の詳細

1 熊本ファミリー銀行花畑支店前(スクランブル交差点)〔交通センター〕

西銀座通り 交通センター	平日 (8/21)		平日小計	日曜 (8/23)		日曜小計	合計
08:00~	52	128	180	73	29	102	282
09:00~	76	153	229	76	98	174	403
10:00~	95	92	187	44	73	117	304
11:00~	101	123	224	57	108	165	389
12:00~	109	129	238	93	130	223	461
13:00~	105	118	223	95	83	178	401
14:00~	110	139	249	77	143	220	469
15:00~	104	154	258	99	110	209	467
16:00~	91	137	228	125	197	322	550
17:00~	138	236	374	128	206	334	708
18:00~	225	294	519	144	177	321	840
19:00~	158	331	489	139	192	331	820
合計	1,364	2,034	3,398	1,150	1,546	2,696	6,094

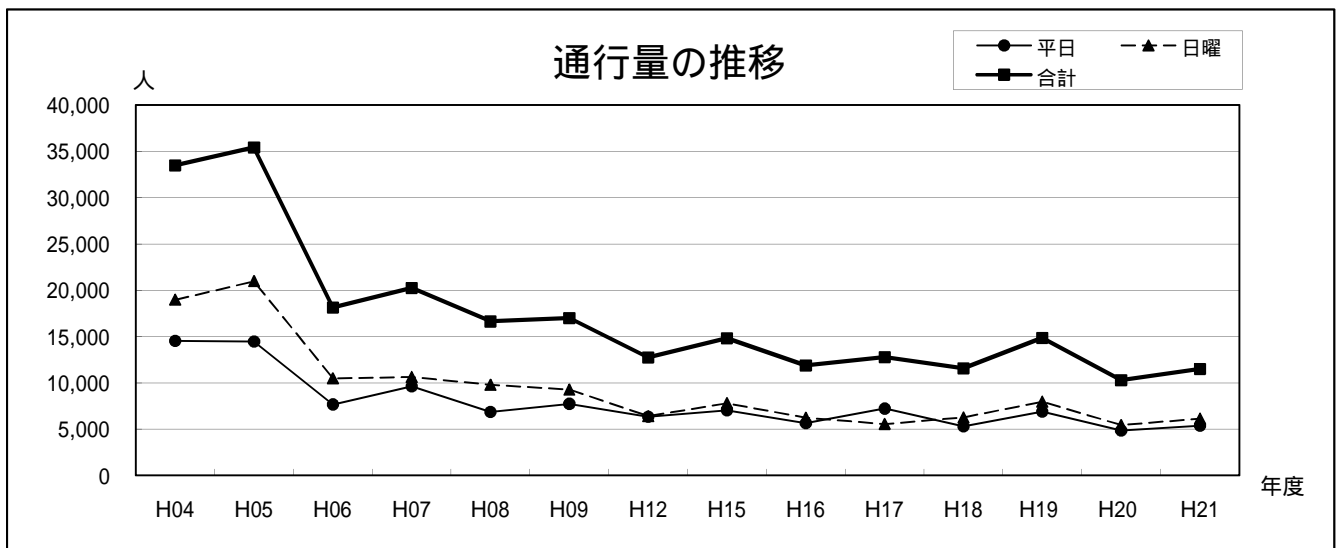
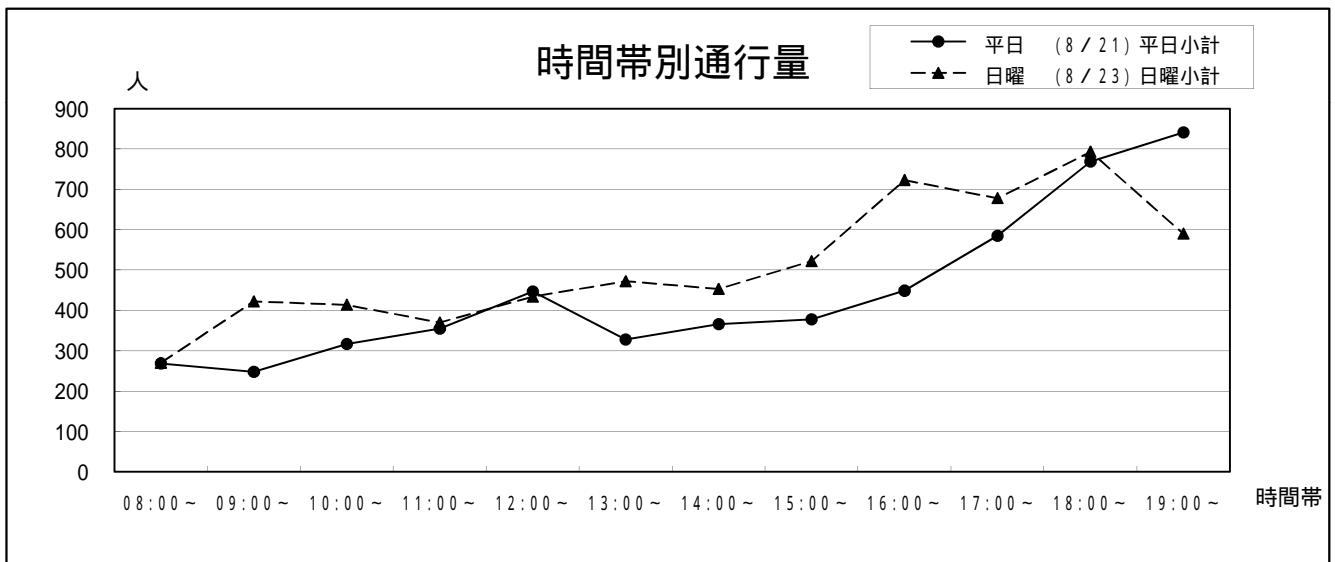
年	平日	日曜	合計	今回調査/ 前回調査	休日調査/ 平日調査
H04	6,785	5,337	12,122	101.87%	78.66%
H05	7,125	5,922	13,047	107.63%	83.12%
H06	5,699	5,564	11,263	86.33%	97.63%
H07	5,317	3,971	9,288	82.46%	74.68%
H08	5,604	4,724	10,328	111.20%	84.30%
H09	4,952	4,373	9,325	90.29%	88.31%
H12	4,633	3,058	7,691	82.48%	66.00%
H15	3,659	2,880	6,539	85.02%	78.71%
H16	3,625	2,611	6,236	95.37%	72.03%
H17	3,336	2,126	5,462	87.59%	63.73%
H18	3,248	2,174	5,422	99.27%	66.93%
H19	3,108	2,379	5,487	101.20%	76.54%
H20	3,129	2,597	5,726	104.36%	83.00%
H21	3,398	2,696	6,094	106.43%	79.34%



2 くまもと阪神～旧産業文化会館(スクランブル交差点)〔くまもと阪神〕

旧産業文化会館 くまもと阪神	平日 (8/21)			日曜 (8/23)			合計
			平日小計			日曜小計	
08:00～	145	124	269	194	76	270	539
09:00～	127	121	248	284	138	422	670
10:00～	145	172	317	208	206	414	731
11:00～	162	193	355	138	232	370	725
12:00～	167	280	447	179	255	434	881
13:00～	154	174	328	197	275	472	800
14:00～	179	187	366	235	218	453	819
15:00～	185	193	378	287	235	522	900
16:00～	222	227	449	406	317	723	1,172
17:00～	250	335	585	260	418	678	1,263
18:00～	328	441	769	421	372	793	1,562
19:00～	374	467	841	272	318	590	1,431
合計	2,438	2,914	5,352	3,081	3,060	6,141	11,493

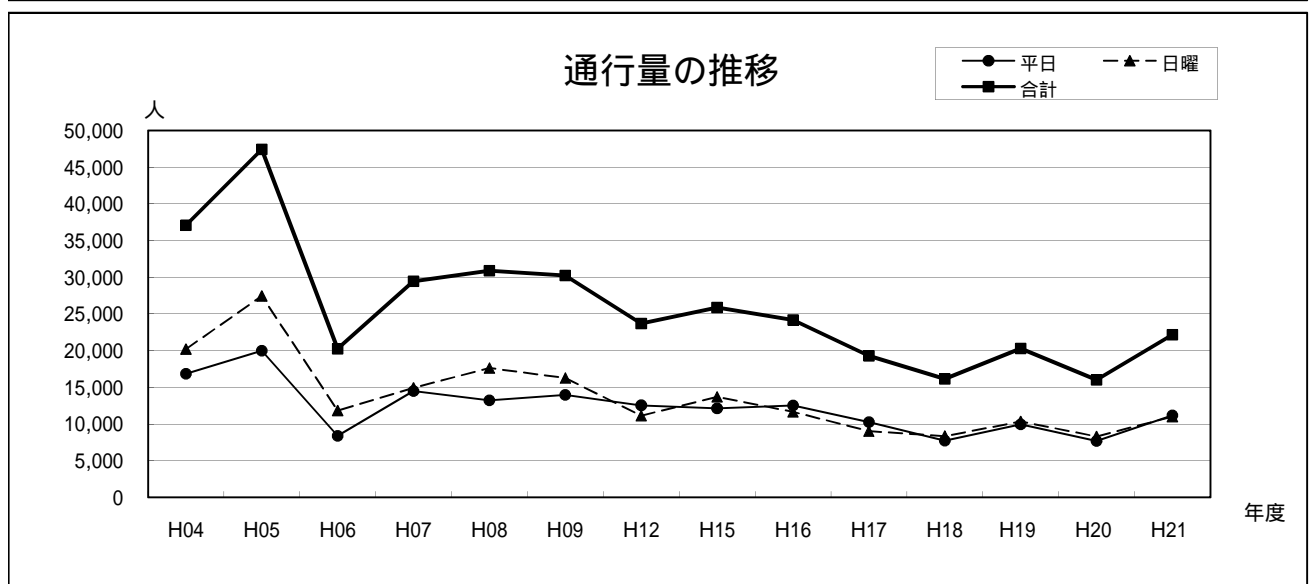
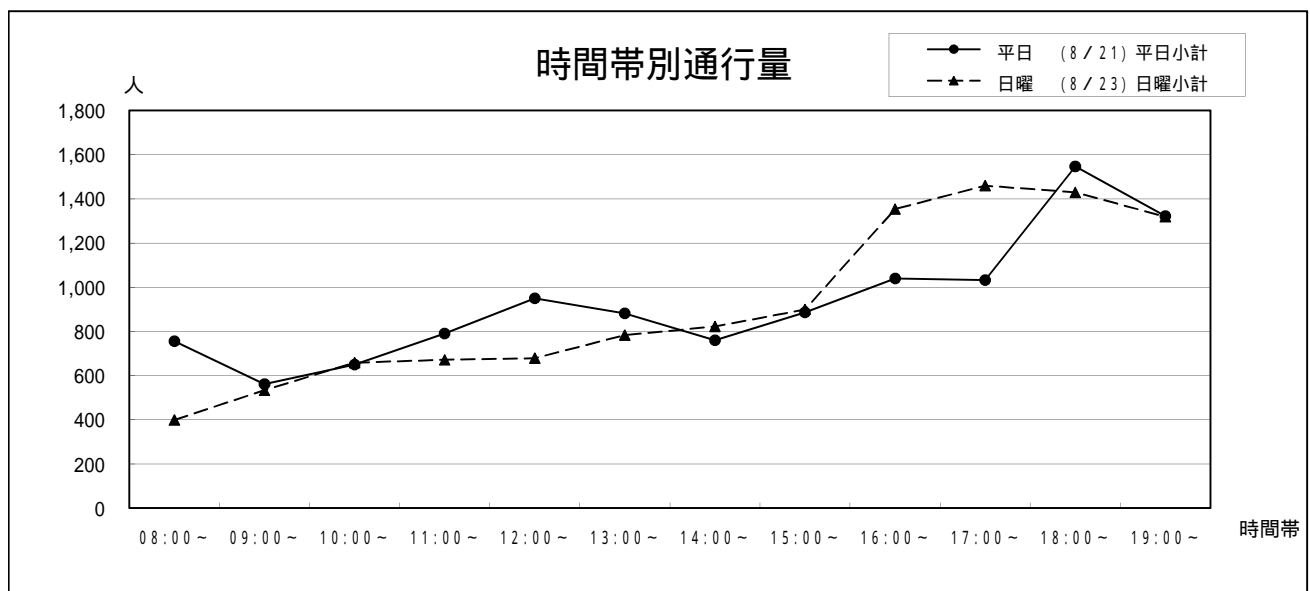
年	平日	日曜	合計	今回調査/ 前回調査	休日調査/ 平日調査
H04	14,516	18,982	33,498	118.08%	130.77%
H05	14,443	20,975	35,418	105.73%	145.23%
H06	7,656	10,481	18,137	51.21%	136.90%
H07	9,601	10,630	20,231	111.55%	110.72%
H08	6,845	9,786	16,631	82.21%	142.97%
H09	7,727	9,271	16,998	102.21%	119.98%
H12	6,323	6,404	12,727	74.87%	101.28%
H15	7,012	7,810	14,822	116.46%	111.38%
H16	5,638	6,222	11,860	80.02%	110.36%
H17	7,212	5,560	12,772	107.69%	77.09%
H18	5,292	6,264	11,556	90.48%	118.37%
H19	6,870	7,970	14,840	128.42%	116.01%
H20	4,844	5,441	10,285	69.31%	112.32%
H21	5,352	6,141	11,493	111.75%	114.74%



3 旧産業文化会館～新市街(スクランブル交差点) (新市街)

新市街 旧産業文化会館	平日 (8/21)			日曜 (8/23)			合計
			平日小計			日曜小計	
08:00～	428	327	755	241	158	399	1,154
09:00～	304	257	561	267	266	533	1,094
10:00～	270	380	650	236	422	658	1,308
11:00～	319	471	790	268	403	671	1,461
12:00～	376	573	949	240	438	678	1,627
13:00～	367	514	881	340	443	783	1,664
14:00～	397	362	759	383	439	822	1,581
15:00～	452	434	886	417	482	899	1,785
16:00～	525	515	1,040	645	708	1,353	2,393
17:00～	420	612	1,032	565	894	1,459	2,491
18:00～	645	902	1,547	650	779	1,429	2,976
19:00～	507	815	1,322	646	673	1,319	2,641
合計	5,010	6,162	11,172	4,898	6,105	11,003	22,175

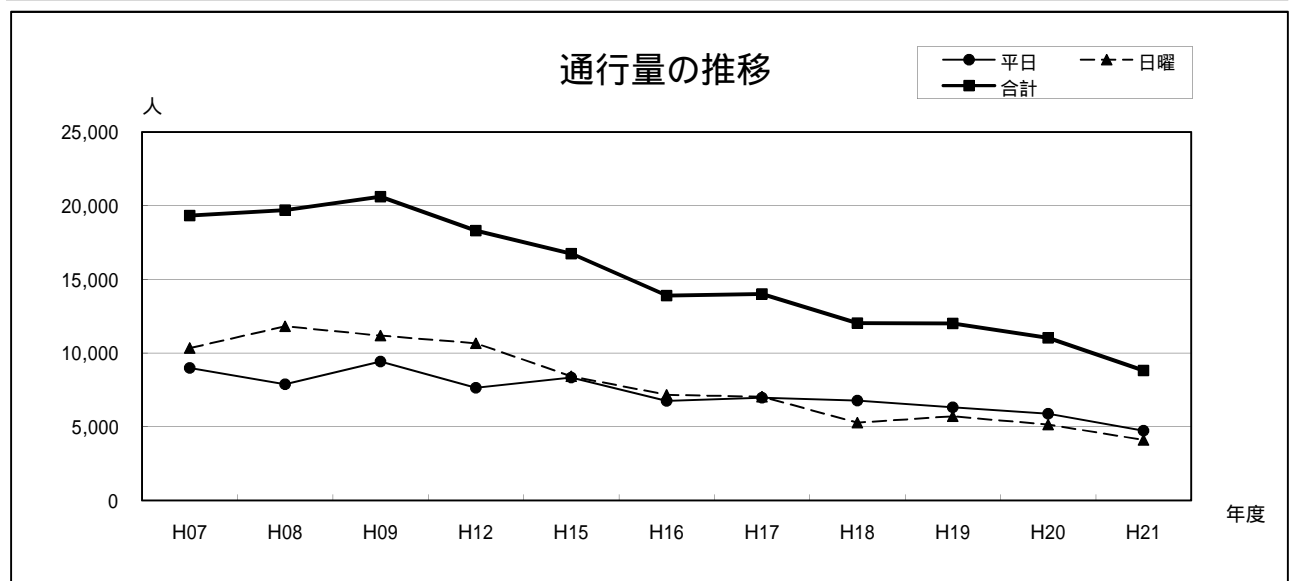
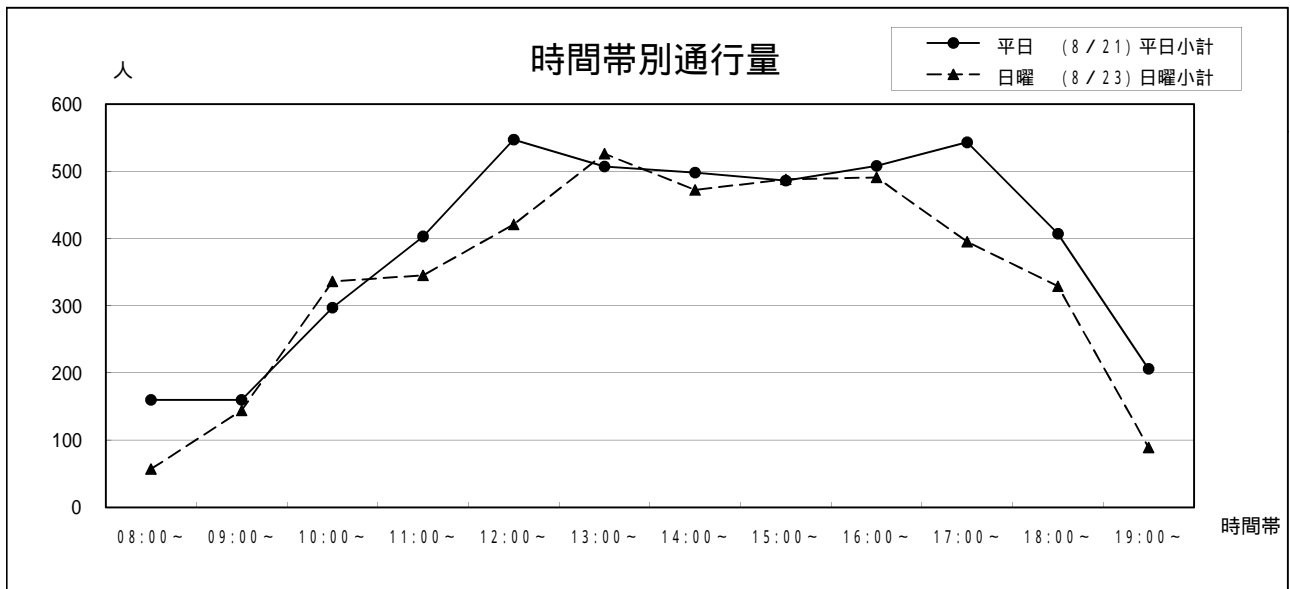
年	平日	日曜	合計	今回調査/ 前回調査	休日調査/ 平日調査
H04	16,842	20,214	37,056	104.72%	120.02%
H05	19,979	27,429	47,408	127.94%	137.29%
H06	8,402	11,833	20,235	42.68%	140.84%
H07	14,508	14,919	29,427	145.43%	102.83%
H08	13,243	17,617	30,860	104.87%	133.03%
H09	13,952	16,264	30,216	97.91%	116.57%
H12	12,549	11,137	23,686	78.39%	88.75%
H15	12,124	13,720	25,844	109.11%	113.16%
H16	12,519	11,658	24,177	93.55%	93.12%
H17	10,252	9,036	19,288	79.78%	88.14%
H18	7,751	8,376	16,127	83.61%	108.06%
H19	9,950	10,347	20,297	125.86%	103.99%
H20	7,694	8,314	16,008	78.87%	108.06%
H21	11,172	11,003	22,175	138.52%	98.49%



4 辛島公園地下駐車場連絡通路（新市街）

新市街 交通センター	平日（8/21）			日曜（8/23）			合計
			平日小計			日曜小計	
08:00～	54	106	160	23	34	57	217
09:00～	53	107	160	44	100	144	304
10:00～	123	174	297	97	239	336	633
11:00～	204	199	403	173	172	345	748
12:00～	291	256	547	194	227	421	968
13:00～	277	230	507	302	224	526	1,033
14:00～	293	205	498	288	184	472	970
15:00～	320	166	486	321	167	488	974
16:00～	330	178	508	332	159	491	999
17:00～	352	191	543	244	151	395	938
18:00～	238	169	407	203	126	329	736
19:00～	112	94	206	46	43	89	295
合計	2,647	2,075	4,722	2,267	1,826	4,093	8,815

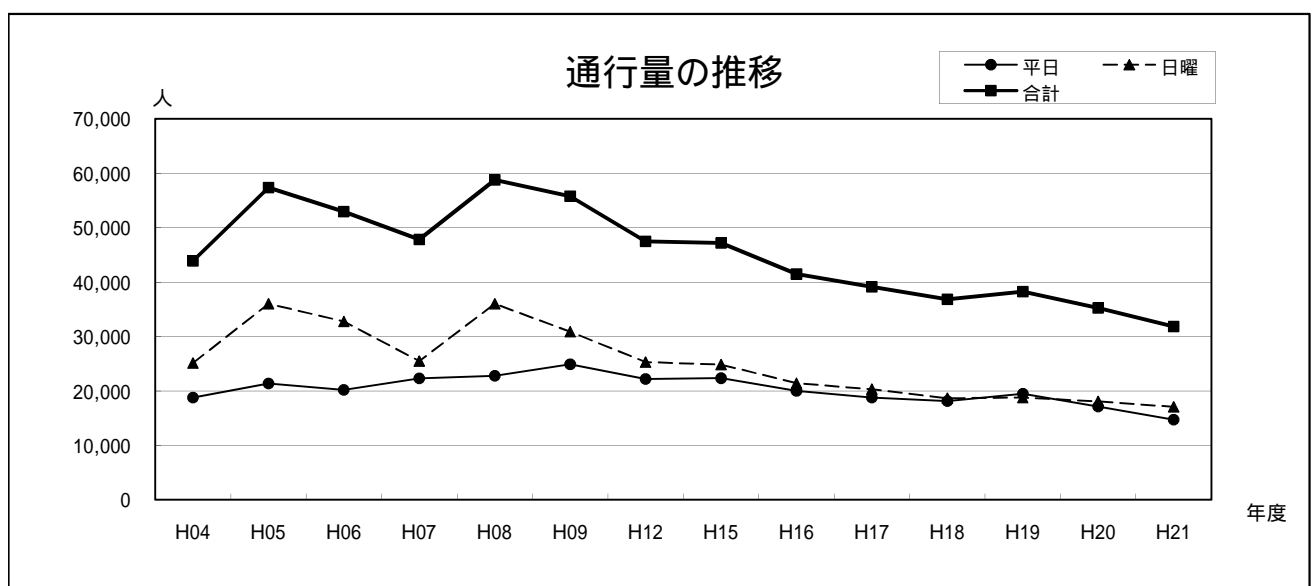
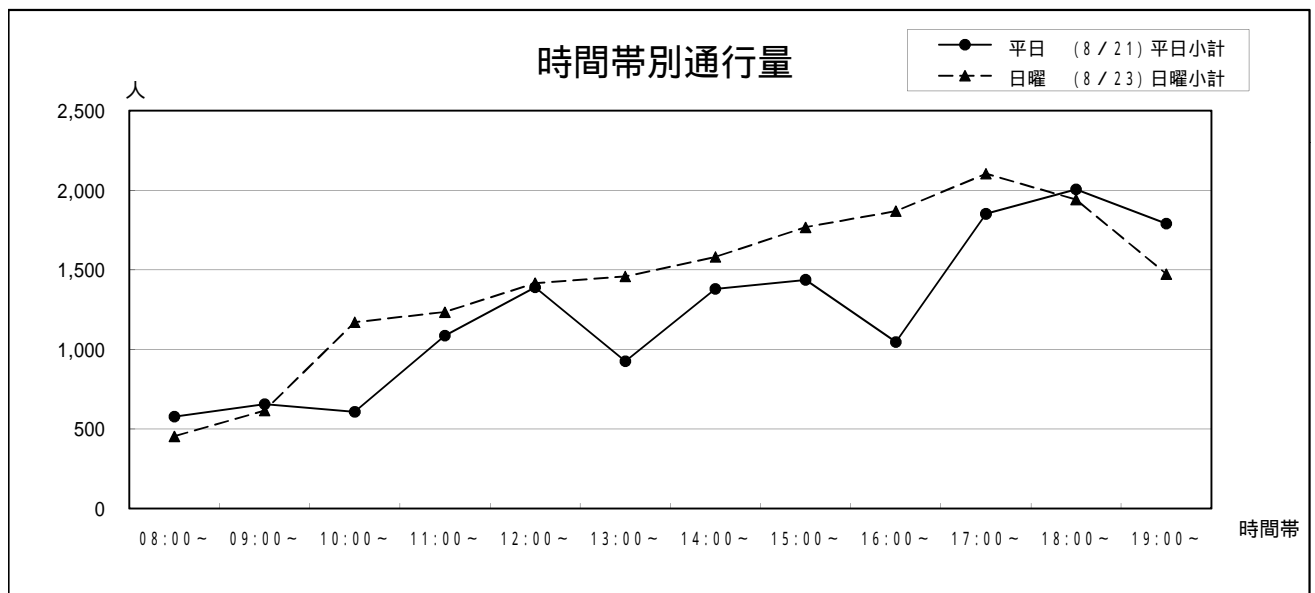
年	平日	日曜	合計	今回調査/ 前回調査	休日調査/ 平日調査
H07	8,991	10,349	19,340		115.10%
H08	7,890	11,818	19,708	101.90%	149.78%
H09	9,429	11,193	20,622	104.64%	118.71%
H12	7,637	10,673	18,310	88.79%	139.75%
H15	8,330	8,415	16,745	91.45%	101.02%
H16	6,759	7,152	13,911	83.08%	105.81%
H17	6,964	7,039	14,003	100.66%	101.08%
H18	6,771	5,268	12,039	85.97%	77.80%
H19	6,311	5,703	12,014	99.79%	90.37%
H20	5,887	5,142	11,029	91.80%	87.34%
H21	4,722	4,093	8,815	79.93%	86.68%



5 パチンコプラザ前（新市街）

電車通り ワシントン通り	平日（8/21）		日曜（8/23）			合計	
			平日小計		日曜小計		
08:00～	276	300	576	208	245	453	1,029
09:00～	387	267	654	353	262	615	1,269
10:00～	367	240	607	799	371	1,170	1,777
11:00～	648	437	1,085	732	502	1,234	2,319
12:00～	775	615	1,390	818	598	1,416	2,806
13:00～	456	469	925	734	724	1,458	2,383
14:00～	667	713	1,380	809	772	1,581	2,961
15:00～	639	798	1,437	822	945	1,767	3,204
16:00～	516	530	1,046	841	1,027	1,868	2,914
17:00～	945	907	1,852	1,044	1,060	2,104	3,956
18:00～	1,183	823	2,006	1,041	900	1,941	3,947
19:00～	1,099	691	1,790	741	732	1,473	3,263
合計	7,958	6,790	14,748	8,942	8,138	17,080	31,828

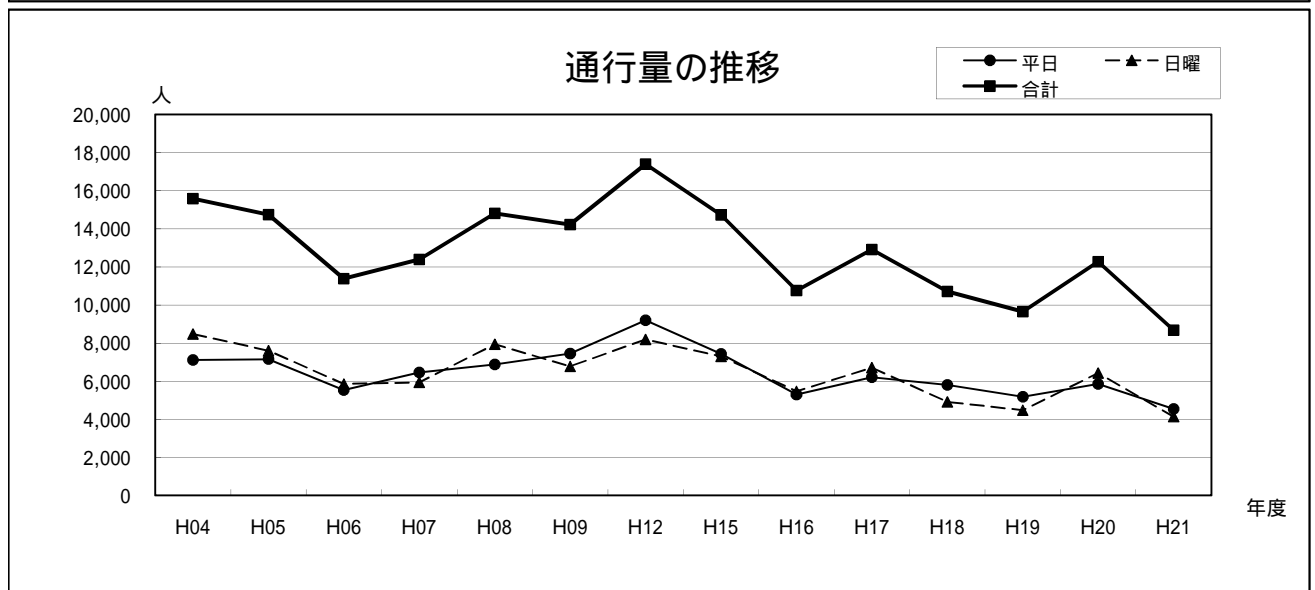
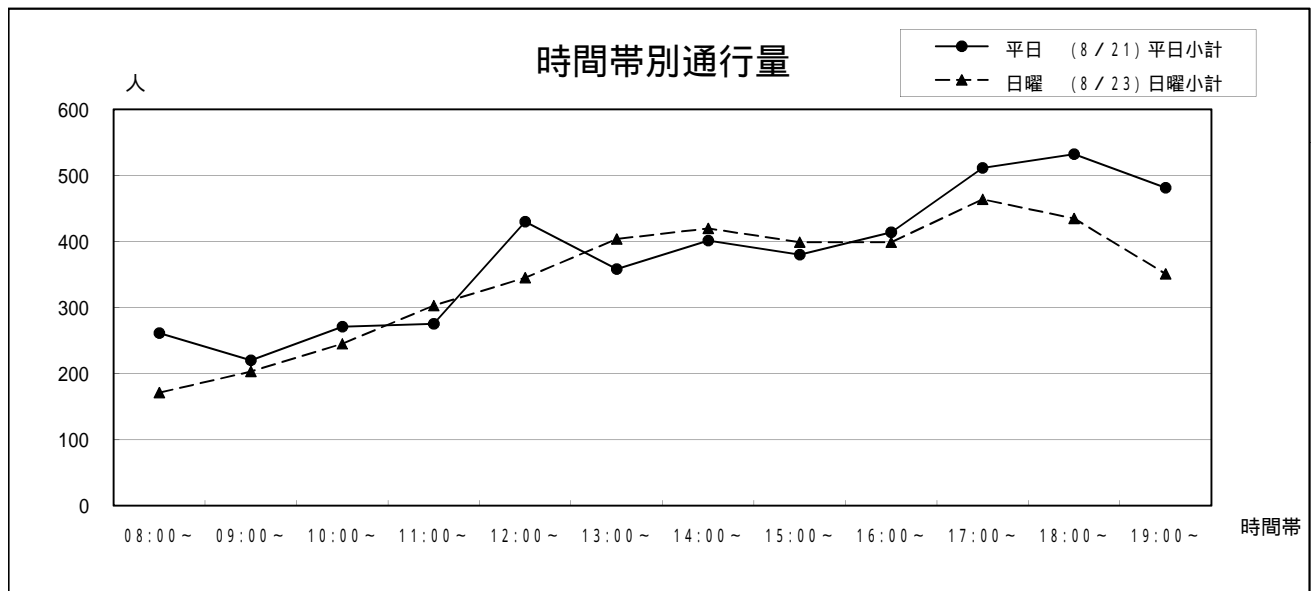
年	平日	日曜	合計	今回調査/ 前回調査	休日調査/ 平日調査
H04	18,791	25,105	43,896	92.63%	133.60%
H05	21,366	35,983	57,349	130.65%	168.41%
H06	20,212	32,747	52,959	92.35%	162.02%
H07	22,338	25,478	47,816	90.29%	114.06%
H08	22,793	35,990	58,783	122.94%	157.90%
H09	24,895	30,885	55,780	94.89%	124.06%
H12	22,183	25,281	47,464	85.09%	113.97%
H15	22,345	24,833	47,178	99.40%	111.13%
H16	20,032	21,425	41,457	87.87%	106.95%
H17	18,806	20,335	39,141	94.41%	108.13%
H18	18,156	18,664	36,820	94.07%	102.80%
H19	19,476	18,792	38,268	103.93%	96.49%
H20	17,169	18,066	35,235	92.07%	105.22%
H21	14,748	17,080	31,828	90.33%	115.81%



6 新市街郵便局前（シャワー通り）

下通 代継橋	平日（8/21）		日曜（8/23）			合計	
			平日小計		日曜小計		
08:00～	62	199	261	55	116	171	432
09:00～	67	153	220	50	153	203	423
10:00～	85	186	271	83	162	245	516
11:00～	116	159	275	141	162	303	578
12:00～	210	220	430	175	170	345	775
13:00～	169	189	358	183	221	404	762
14:00～	172	229	401	183	237	420	821
15:00～	169	211	380	189	210	399	779
16:00～	177	237	414	199	200	399	813
17:00～	232	279	511	217	247	464	975
18:00～	203	329	532	205	230	435	967
19:00～	214	267	481	170	181	351	832
合計	1,876	2,658	4,534	1,850	2,289	4,139	8,673

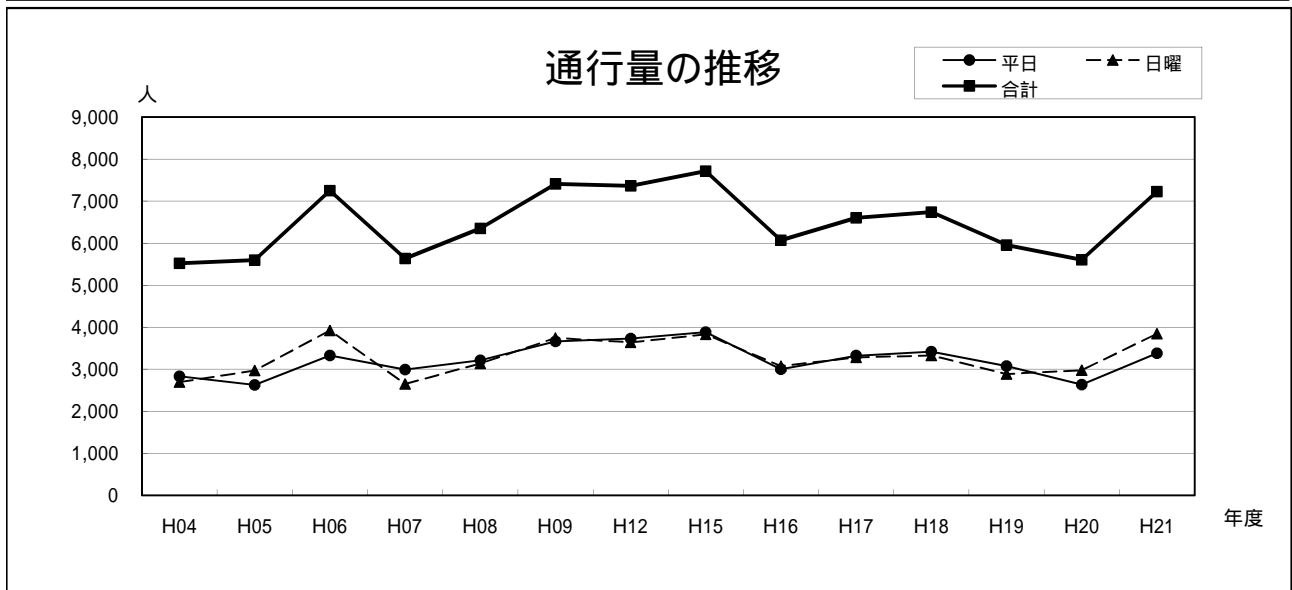
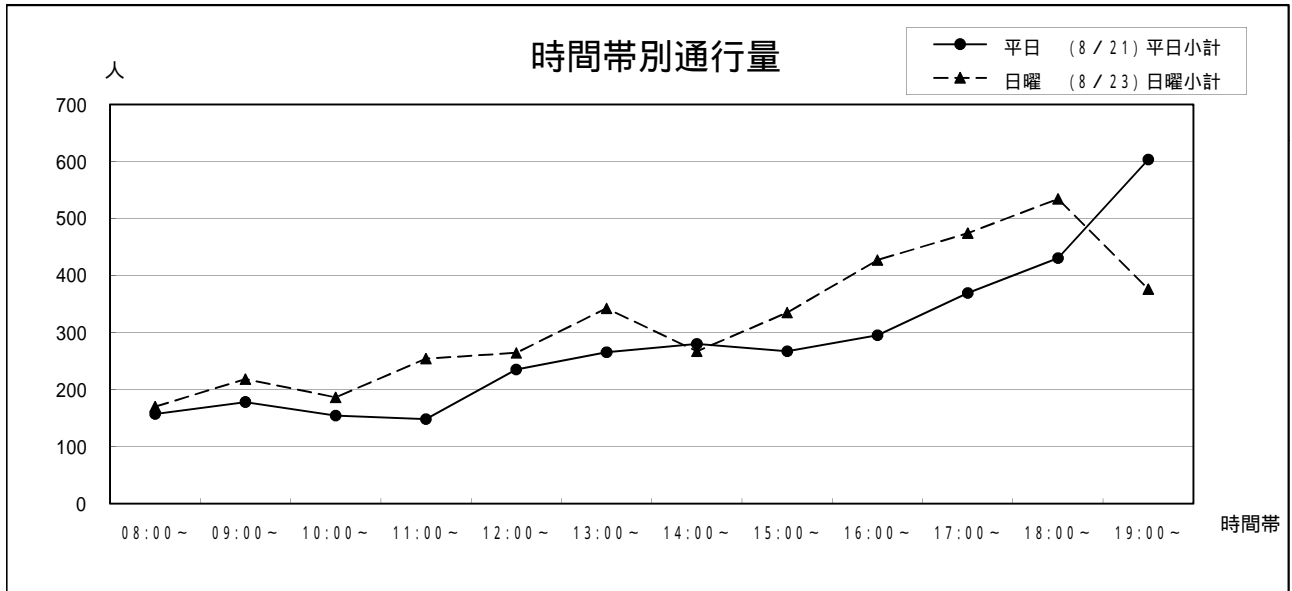
年	平日	日曜	合計	今回調査/ 前回調査	休日調査/ 平日調査
H04	7,114	8,465	15,579	109.66%	118.99%
H05	7,155	7,586	14,741	94.62%	106.02%
H06	5,521	5,848	11,369	77.13%	105.92%
H07	6,451	5,935	12,386	108.95%	92.00%
H08	6,876	7,926	14,802	119.51%	115.27%
H09	7,443	6,769	14,212	96.01%	90.94%
H12	9,203	8,186	17,389	122.35%	88.95%
H15	7,426	7,295	14,721	84.66%	98.24%
H16	5,297	5,461	10,758	73.08%	103.10%
H17	6,200	6,704	12,904	119.95%	108.13%
H18	5,800	4,912	10,712	83.01%	84.69%
H19	5,173	4,479	9,652	90.10%	86.58%
H20	5,846	6,421	12,267	127.09%	109.84%
H21	4,534	4,139	8,673	70.70%	91.29%



7 ホワイト急便新下通店前（ワシントン通り）

国道3号線 新市街	平日（8/21）		平日小計	日曜（8/23）		日曜小計	合計
08:00～	98	59	157	121	49	170	327
09:00～	118	60	178	138	80	218	396
10:00～	86	68	154	113	73	186	340
11:00～	93	55	148	159	95	254	402
12:00～	110	125	235	135	129	264	499
13:00～	138	127	265	190	152	342	607
14:00～	143	137	280	135	132	267	547
15:00～	144	123	267	161	174	335	602
16:00～	133	162	295	184	243	427	722
17:00～	201	168	369	228	246	474	843
18:00～	267	163	430	311	223	534	964
19:00～	353	250	603	190	186	376	979
合計	1,884	1,497	3,381	2,065	1,782	3,847	7,228

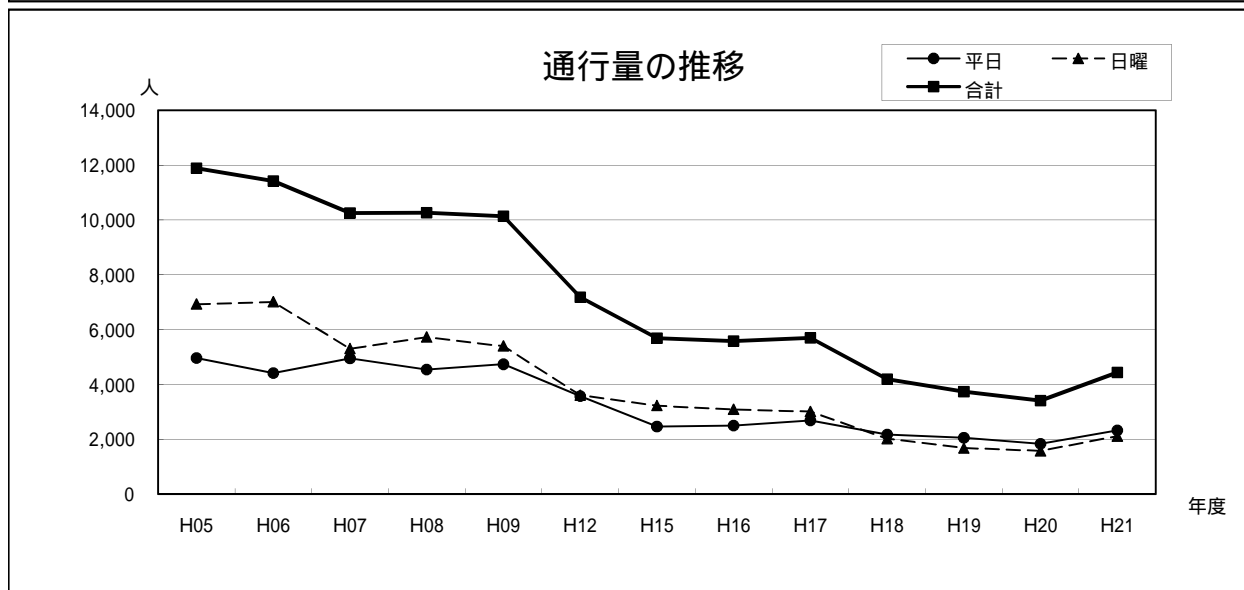
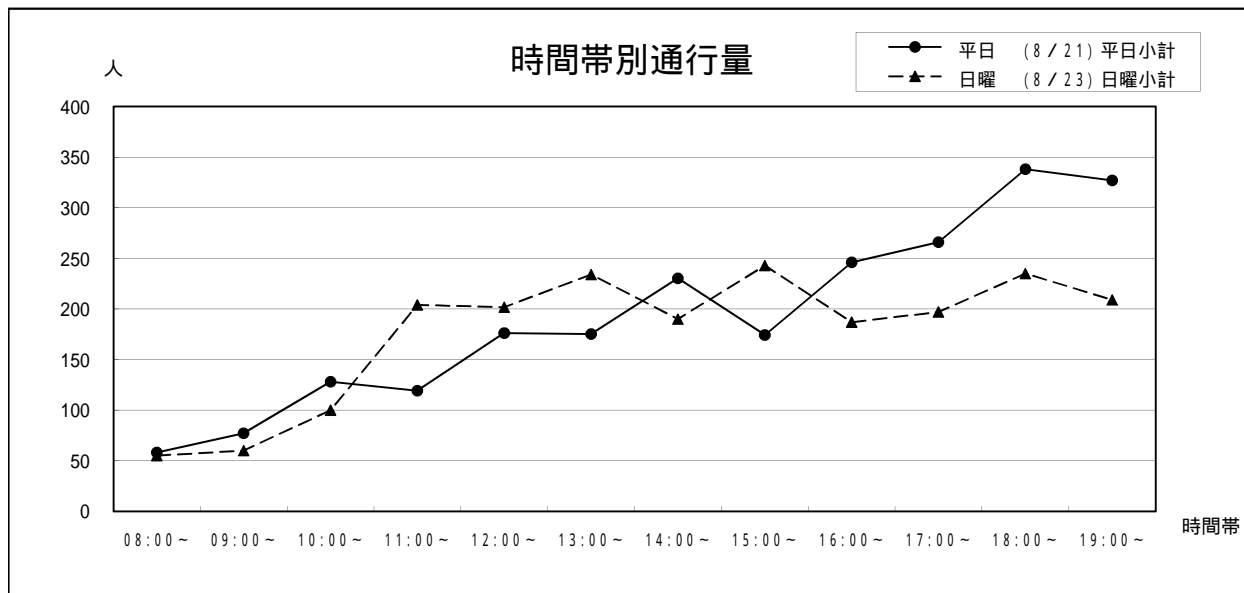
年	平日	日曜	合計	今回調査/ 前回調査	休日調査/ 平日調査
H04	2,828	2,693	5,521	99.82%	95.23%
H05	2,626	2,971	5,597	101.38%	113.14%
H06	3,328	3,923	7,251	129.55%	117.88%
H07	2,989	2,647	5,636	77.73%	88.56%
H08	3,210	3,139	6,349	112.65%	97.79%
H09	3,661	3,750	7,411	116.73%	102.43%
H12	3,725	3,639	7,364	99.37%	97.69%
H15	3,880	3,835	7,715	104.77%	98.84%
H16	2,996	3,073	6,069	78.66%	102.57%
H17	3,321	3,284	6,605	108.83%	98.89%
H18	3,414	3,329	6,743	102.09%	97.51%
H19	3,072	2,885	5,957	88.34%	93.91%
H20	2,633	2,974	5,607	94.12%	112.95%
H21	3,381	3,847	7,228	128.91%	113.78%



8 モアーズビル前（ブルスコート）

下通 栄通り	平日（8/21）		日曜（8/23）		平日小計	日曜小計	合計
08:00～	34	24	58	15	40	55	113
09:00～	37	40	77	29	31	60	137
10:00～	65	63	128	60	40	100	228
11:00～	58	61	119	117	87	204	323
12:00～	76	100	176	78	124	202	378
13:00～	91	84	175	116	118	234	409
14:00～	111	119	230	88	102	190	420
15:00～	91	83	174	103	140	243	417
16:00～	132	114	246	90	97	187	433
17:00～	134	132	266	97	100	197	463
18:00～	169	169	338	99	136	235	573
19:00～	179	148	327	116	93	209	536
合計	1,177	1,137	2,314	1,008	1,108	2,116	4,430

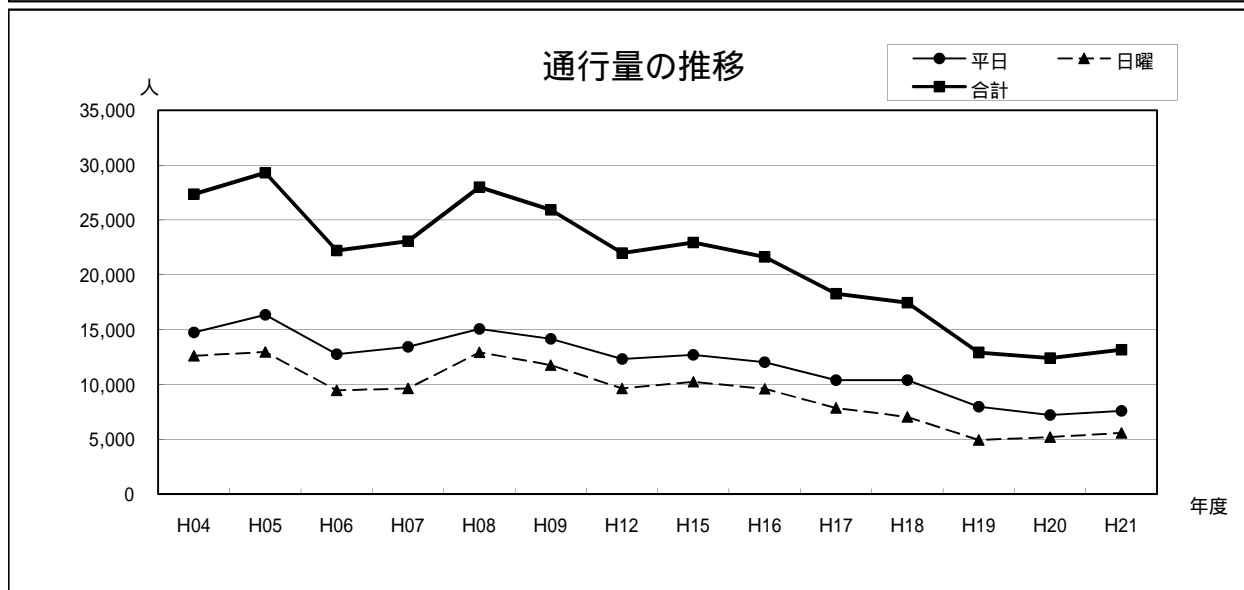
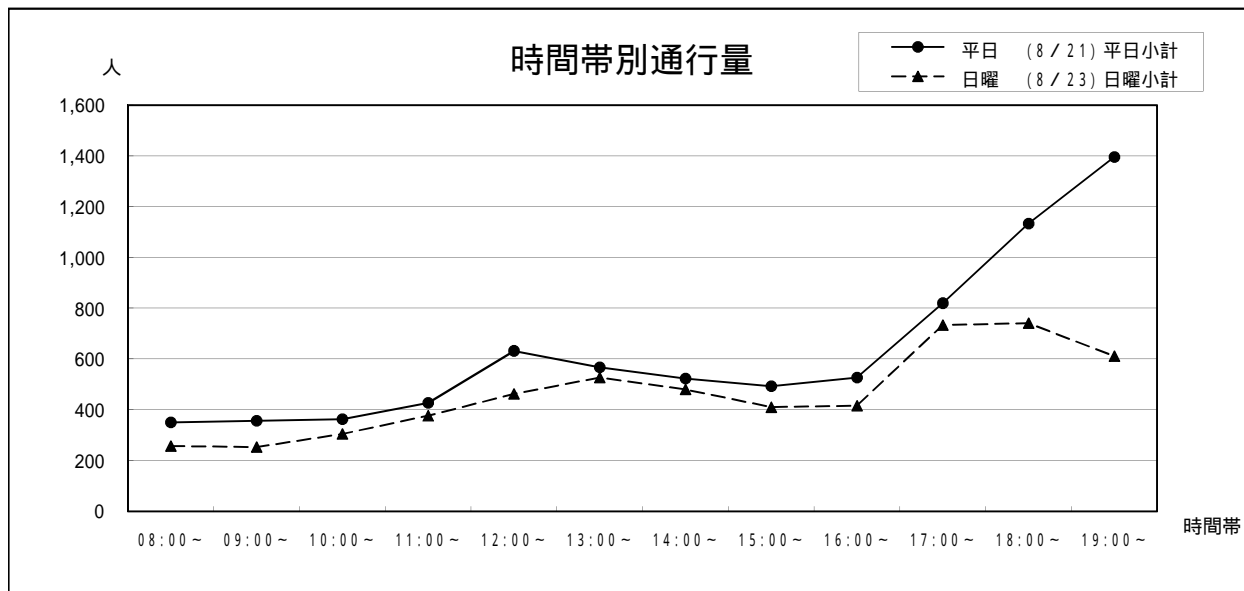
年	平日	日曜	合計	今回調査/ 前回調査	休日調査/ 平日調査
H05	4,957	6,928	11,885		139.76%
H06	4,407	7,011	11,418	96.07%	159.09%
H07	4,946	5,305	10,251	89.78%	107.26%
H08	4,539	5,724	10,263	100.12%	126.11%
H09	4,730	5,404	10,134	98.74%	114.25%
H12	3,569	3,610	7,179	70.84%	101.15%
H15	2,456	3,230	5,686	79.20%	131.51%
H16	2,490	3,089	5,579	98.12%	124.06%
H17	2,679	3,011	5,690	101.99%	112.39%
H18	2,163	2,025	4,188	73.60%	93.62%
H19	2,049	1,680	3,729	89.04%	81.99%
H20	1,829	1,577	3,406	91.34%	86.22%
H21	2,314	2,116	4,430	130.06%	91.44%



9 南日本銀行熊本支店前（銀座通り）

下通 電車通り	平日（8/21）		日曜（8/23）		合計		
		平日小計		日曜小計			
08:00～	211	139	350	175	82	257	607
09:00～	191	165	356	142	111	253	609
10:00～	171	192	363	151	154	305	668
11:00～	219	208	427	169	207	376	803
12:00～	295	337	632	195	267	462	1,094
13:00～	290	277	567	256	271	527	1,094
14:00～	256	267	523	226	254	480	1,003
15:00～	211	281	492	193	217	410	902
16:00～	271	256	527	205	211	416	943
17:00～	378	442	820	410	324	734	1,554
18:00～	625	509	1,134	359	382	741	1,875
19:00～	840	556	1,396	321	290	611	2,007
合計	3,958	3,629	7,587	2,802	2,770	5,572	13,159

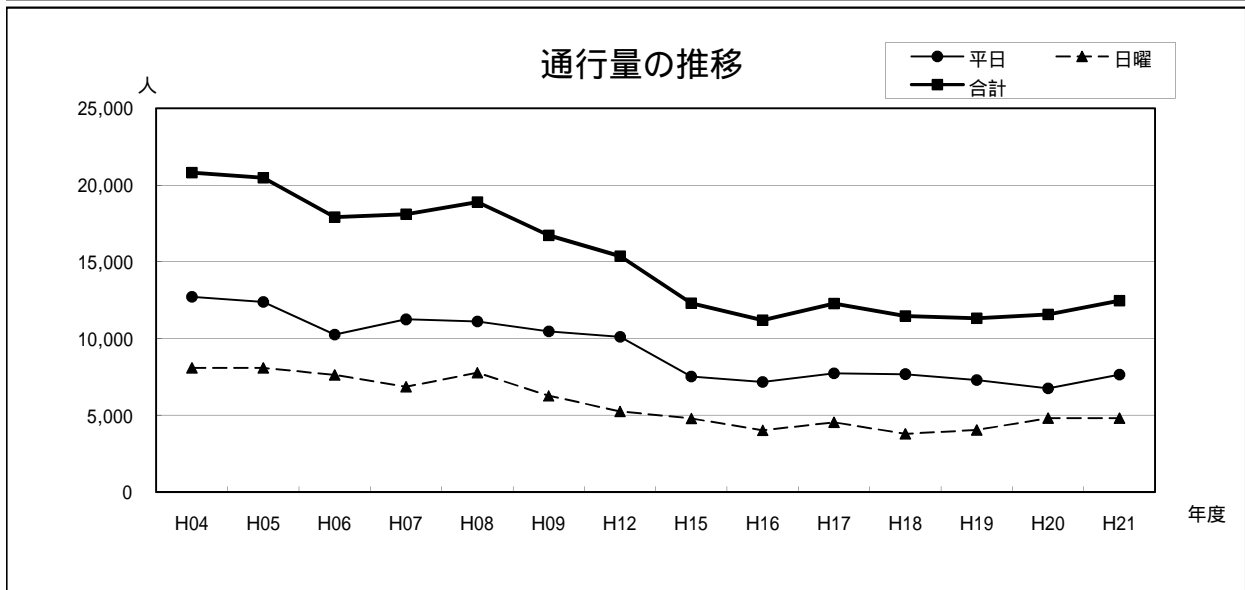
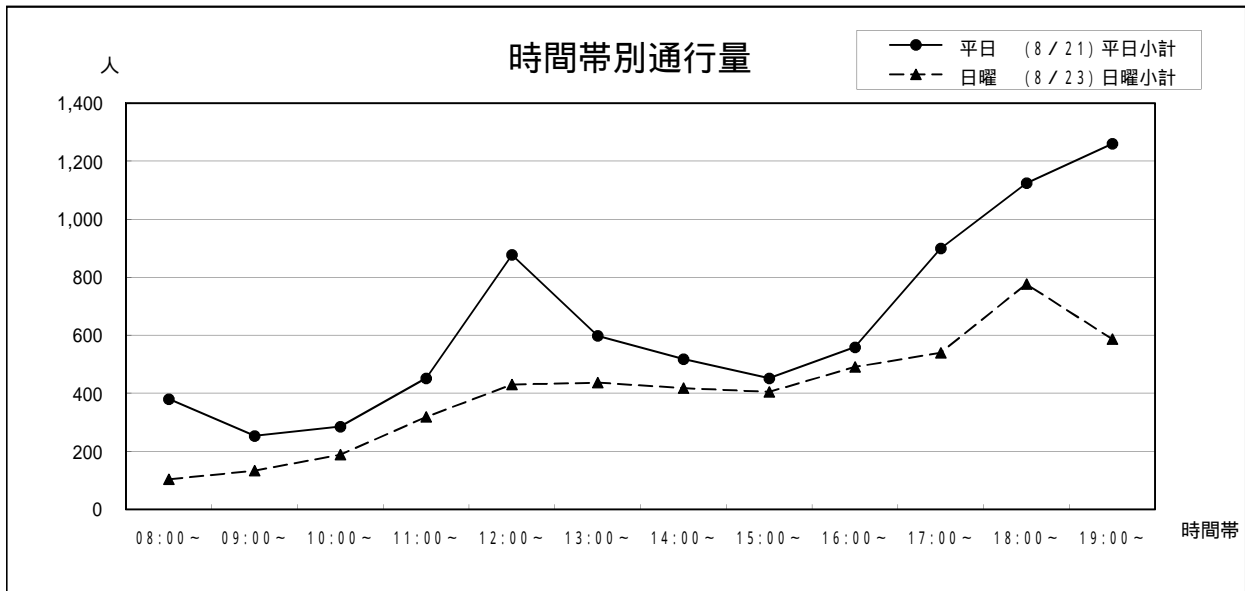
年	平日	日曜	合計	今回調査/ 前回調査	休日調査/ 平日調査
H04	14,743	12,620	27,363	114.63%	85.60%
H05	16,354	12,962	29,316	107.14%	79.26%
H06	12,766	9,466	22,232	75.84%	74.15%
H07	13,442	9,635	23,077	103.80%	71.68%
H08	15,073	12,940	28,013	121.39%	85.85%
H09	14,179	11,759	25,938	92.59%	82.93%
H12	12,337	9,638	21,975	84.72%	78.12%
H15	12,703	10,244	22,947	104.42%	80.64%
H16	12,045	9,603	21,648	94.34%	79.73%
H17	10,412	7,867	18,279	84.44%	75.56%
H18	10,414	7,033	17,447	95.45%	67.53%
H19	7,985	4,933	12,918	74.04%	61.78%
H20	7,221	5,188	12,409	96.06%	71.85%
H21	7,587	5,572	13,159	106.04%	73.44%



10 南酒店前（城見町通り）

電車通り 下通	平日（8/21）		日曜（8/23）		合計
		平日小計		日曜小計	
08:00～	107	273	56	47	483
09:00～	127	126	80	53	386
10:00～	149	136	102	86	473
11:00～	237	215	146	172	770
12:00～	473	404	232	198	1,307
13:00～	256	342	193	243	1,034
14:00～	263	255	181	236	935
15:00～	213	239	189	215	856
16:00～	288	271	207	283	1,049
17:00～	503	396	271	268	1,438
18:00～	492	632	314	462	1,900
19:00～	434	826	245	341	1,846
合計	3,542	4,115	2,216	2,604	12,477

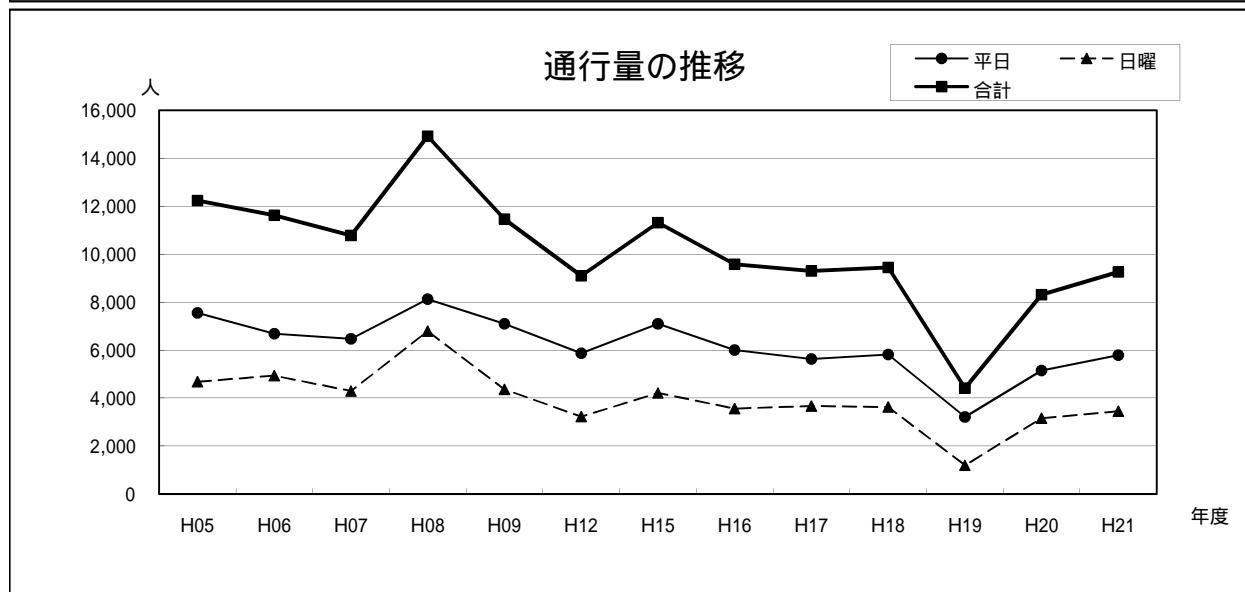
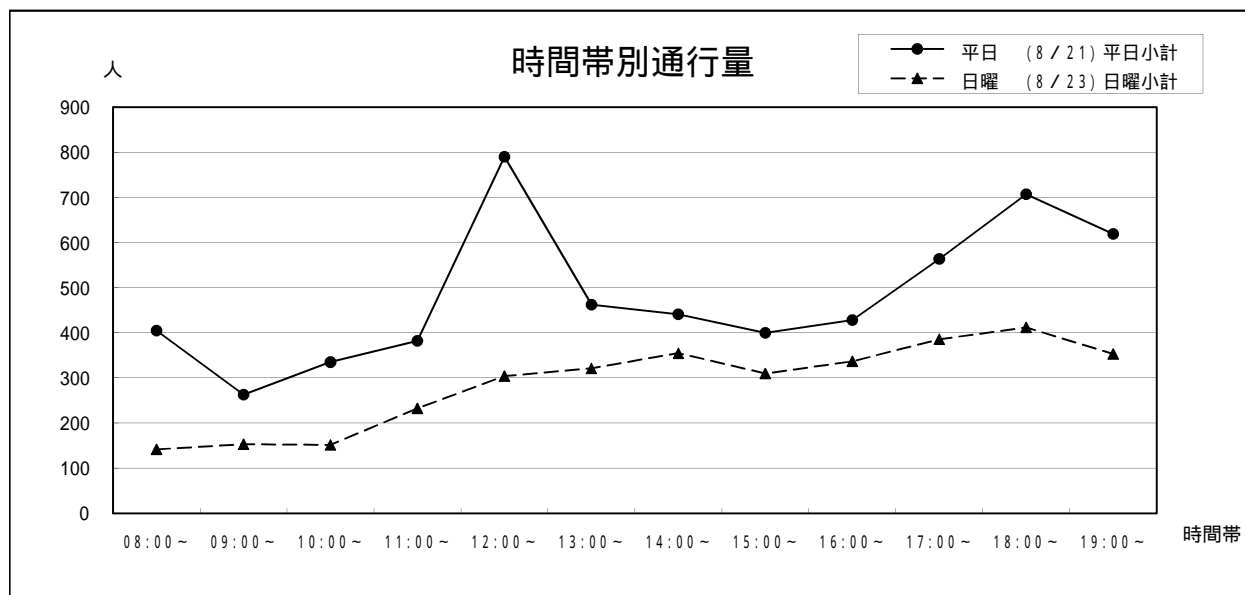
年	平日	日曜	合計	今回調査/ 前回調査	休日調査/ 平日調査
H04	12,723	8,090	20,813	101.77%	63.59%
H05	12,396	8,084	20,480	98.40%	65.21%
H06	10,271	7,635	17,906	87.43%	74.34%
H07	11,253	6,852	18,105	101.11%	60.89%
H08	11,119	7,777	18,896	104.37%	69.94%
H09	10,467	6,264	16,731	88.54%	59.85%
H12	10,107	5,257	15,364	91.83%	52.01%
H15	7,523	4,784	12,307	80.10%	63.59%
H16	7,179	4,021	11,200	91.01%	56.01%
H17	7,735	4,542	12,277	109.62%	58.72%
H18	7,686	3,789	11,475	93.47%	49.30%
H19	7,294	4,033	11,327	98.71%	55.29%
H20	6,758	4,812	11,570	102.15%	71.20%
H21	7,657	4,820	12,477	107.84%	62.95%



11 山小屋ビル前（市庁舎通り）

下通 市役所	平日（8/21）		日曜（8/23）			合計	
			平日小計		日曜小計		
08:00～	323	82	405	78	64	142	547
09:00～	140	123	263	78	75	153	416
10:00～	184	151	335	82	70	152	487
11:00～	172	210	382	129	104	233	615
12:00～	389	401	790	153	151	304	1,094
13:00～	247	215	462	158	163	321	783
14:00～	220	221	441	184	171	355	796
15:00～	193	207	400	186	124	310	710
16:00～	201	227	428	213	124	337	765
17:00～	261	303	564	202	184	386	950
18:00～	377	330	707	230	182	412	1,119
19:00～	336	283	619	195	158	353	972
合計	3,043	2,753	5,796	1,888	1,570	3,458	9,254

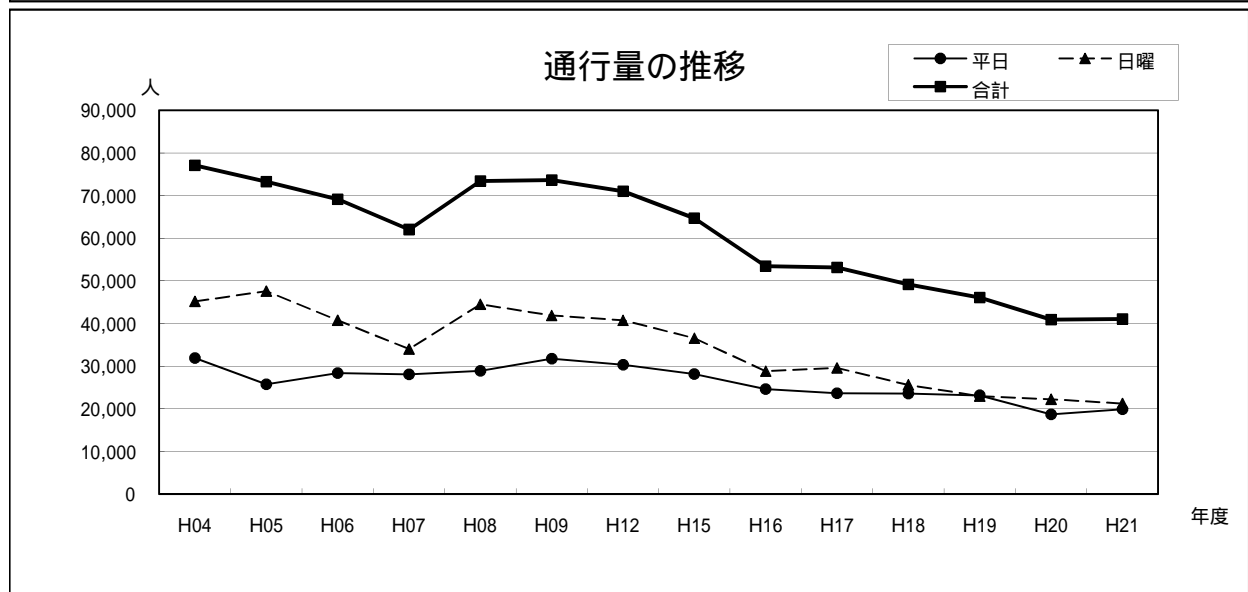
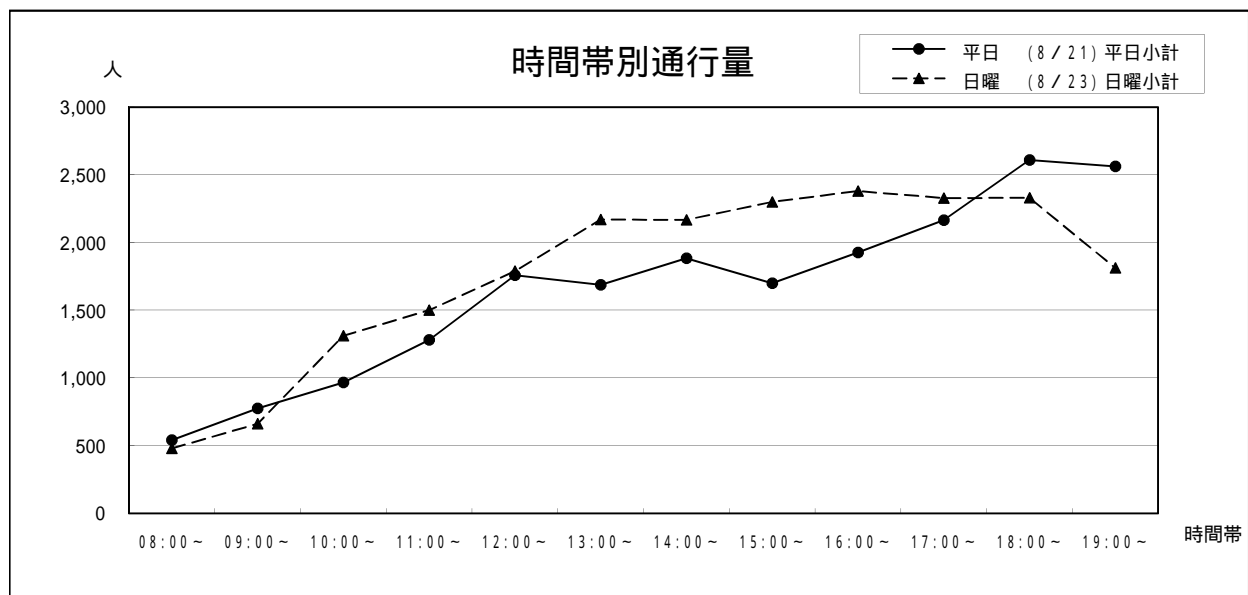
年	平日	日曜	合計	今回調査/ 前回調査	休日調査/ 平日調査
H05	7,550	4,688	12,238		62.09%
H06	6,683	4,939	11,622	94.97%	73.90%
H07	6,474	4,301	10,775	92.71%	66.43%
H08	8,128	6,788	14,916	138.43%	83.51%
H09	7,099	4,368	11,467	76.88%	61.53%
H12	5,871	3,227	9,098	79.34%	54.97%
H15	7,102	4,216	11,318	124.40%	59.36%
H16	6,009	3,567	9,576	84.61%	59.36%
H17	5,633	3,670	9,303	97.15%	65.15%
H18	5,817	3,627	9,444	101.52%	62.35%
H19	3,212	1,205	4,417	46.77%	37.52%
H20	5,148	3,168	8,316	188.27%	61.54%
H21	5,796	3,458	9,254	111.28%	59.66%



12 柏田第一ビル前（下通）

銀座通り 新市街	平日（8/21）			日曜（8/23）			合計
			平日小計			日曜小計	
08:00～	179	362	541	267	212	479	1,020
09:00～	334	440	774	280	382	662	1,436
10:00～	395	572	967	518	793	1,311	2,278
11:00～	630	650	1,280	711	791	1,502	2,782
12:00～	910	849	1,759	899	890	1,789	3,548
13:00～	825	862	1,687	1,064	1,106	2,170	3,857
14:00～	1,021	864	1,885	1,096	1,072	2,168	4,053
15:00～	880	819	1,699	1,236	1,065	2,301	4,000
16:00～	1,011	916	1,927	1,287	1,094	2,381	4,308
17:00～	1,099	1,066	2,165	1,222	1,107	2,329	4,494
18:00～	1,185	1,425	2,610	1,129	1,203	2,332	4,942
19:00～	1,238	1,324	2,562	942	872	1,814	4,376
合計	9,707	10,149	19,856	10,651	10,587	21,238	41,094

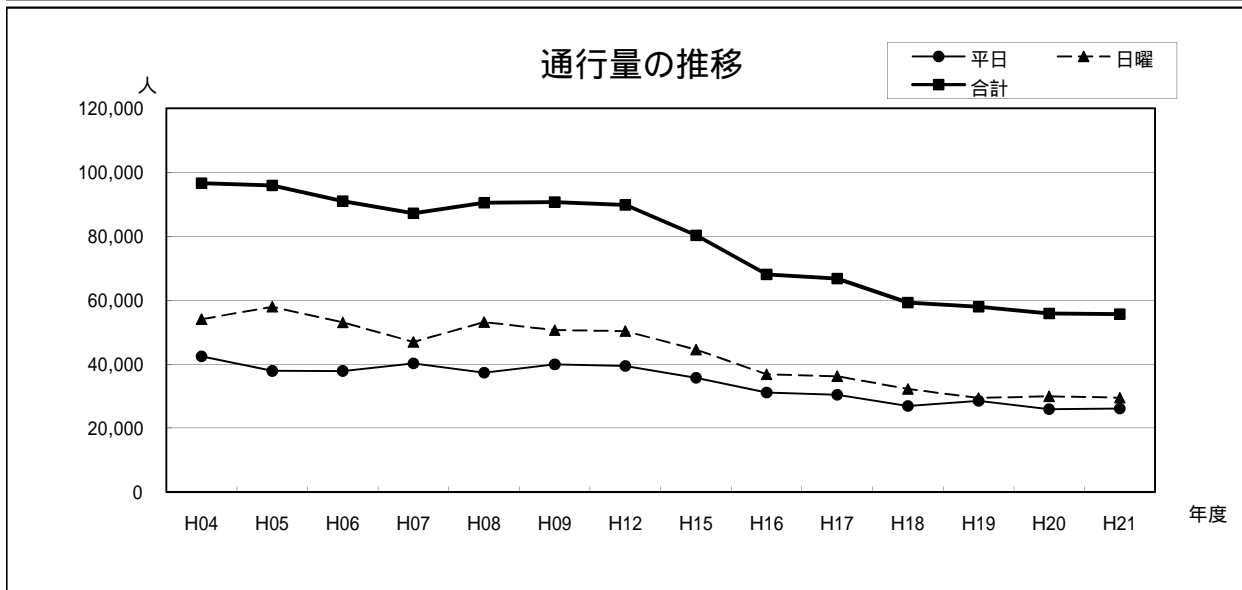
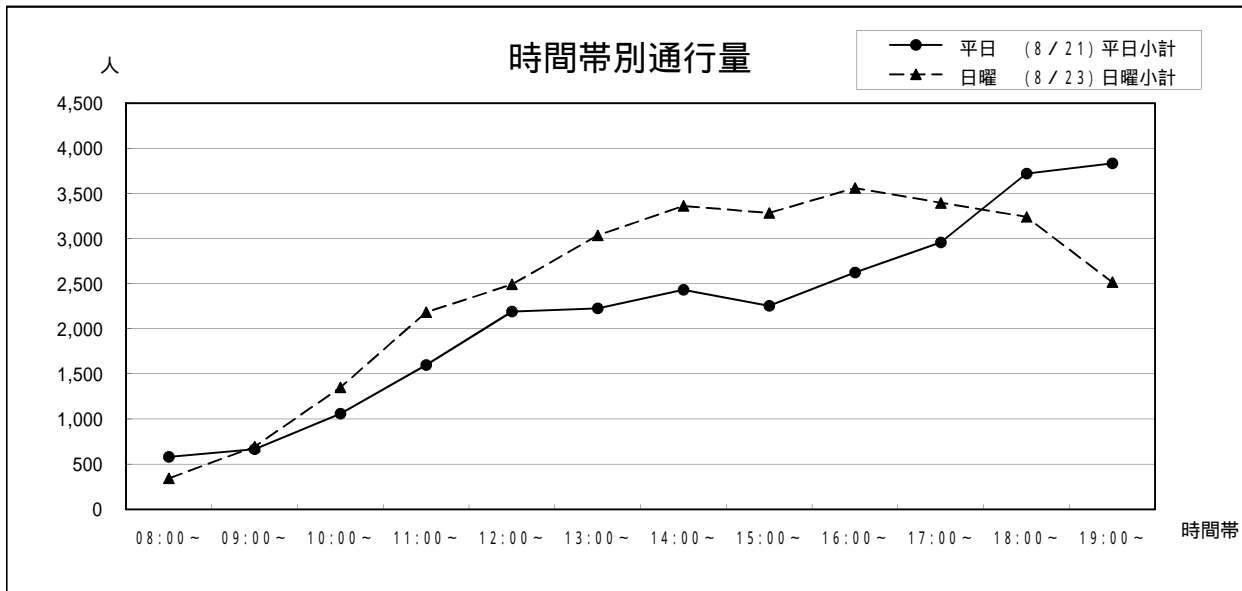
年	平日	日曜	合計	今回調査/ 前回調査	休日調査/ 平日調査
H04	31,861	45,197	77,058	125.50%	141.86%
H05	25,689	47,566	73,255	95.06%	185.16%
H06	28,338	40,755	69,093	94.32%	143.82%
H07	28,026	33,997	62,023	89.77%	121.31%
H08	28,897	44,511	73,408	118.36%	154.03%
H09	31,702	41,888	73,590	100.25%	132.13%
H12	30,306	40,711	71,017	96.50%	134.33%
H15	28,133	36,549	64,682	91.08%	129.92%
H16	24,591	28,836	53,427	82.60%	117.26%
H17	23,600	29,545	53,145	99.47%	125.19%
H18	23,543	25,626	49,169	92.52%	108.85%
H19	23,128	22,991	46,119	93.80%	99.41%
H20	18,672	22,249	40,921	88.73%	119.16%
H21	19,856	21,238	41,094	100.42%	106.96%



13 三国屋前（下通）

銀座通り 電車通り	平日（8/21）		日曜（8/23）		合計		
		平日小計		日曜小計			
08:00～	318	262	580	198	144	342	922
09:00～	346	320	666	354	340	694	1,360
10:00～	589	469	1,058	762	589	1,351	2,409
11:00～	772	825	1,597	1,031	1,153	2,184	3,781
12:00～	1,088	1,103	2,191	1,240	1,254	2,494	4,685
13:00～	1,099	1,126	2,225	1,562	1,473	3,035	5,260
14:00～	1,253	1,181	2,434	1,781	1,583	3,364	5,798
15:00～	1,126	1,129	2,255	1,627	1,657	3,284	5,539
16:00～	1,270	1,355	2,625	1,716	1,845	3,561	6,186
17:00～	1,383	1,573	2,956	1,555	1,841	3,396	6,352
18:00～	1,836	1,883	3,719	1,635	1,605	3,240	6,959
19:00～	1,808	2,026	3,834	1,103	1,414	2,517	6,351
合計	12,888	13,252	26,140	14,564	14,898	29,462	55,602

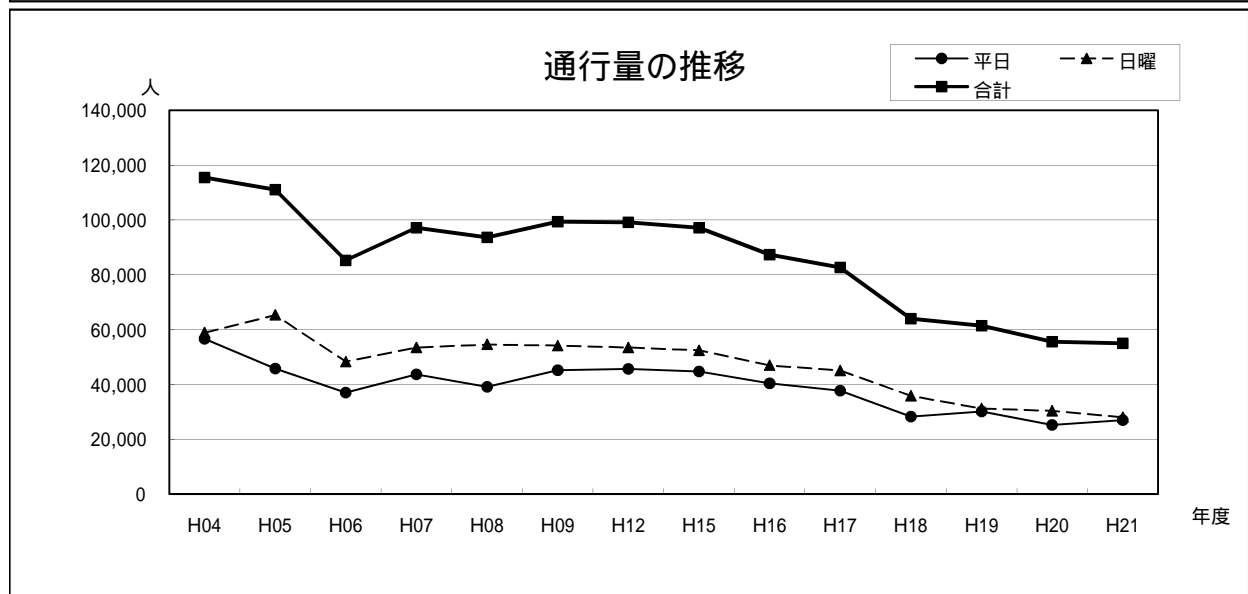
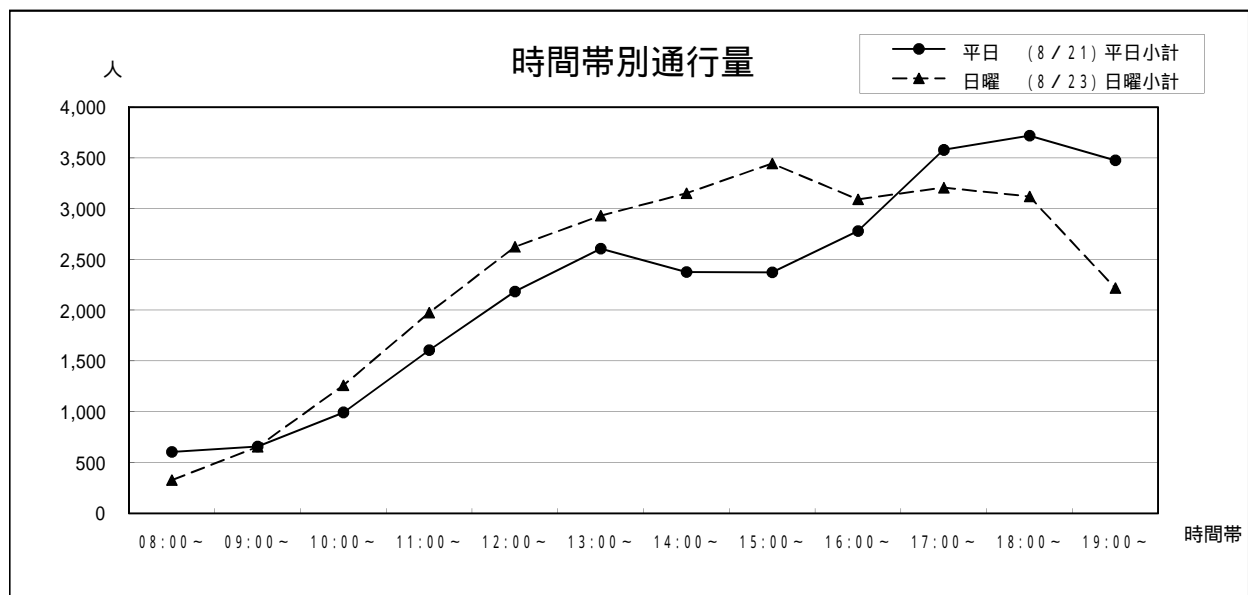
年	平日	日曜	合計	今回調査/ 前回調査	休日調査/ 平日調査
H04	42,451	54,123	96,574	114.50%	127.50%
H05	37,901	57,984	95,885	99.29%	152.99%
H06	37,895	53,034	90,929	94.83%	139.95%
H07	40,214	46,985	87,199	95.90%	116.84%
H08	37,321	53,136	90,457	103.74%	142.38%
H09	39,946	50,679	90,625	100.19%	126.87%
H12	39,486	50,323	89,809	99.10%	127.45%
H15	35,702	44,536	80,238	89.34%	124.74%
H16	31,156	36,835	67,991	84.74%	118.23%
H17	30,468	36,205	66,673	98.06%	118.83%
H18	26,959	32,223	59,182	88.76%	119.53%
H19	28,526	29,406	57,932	97.89%	103.08%
H20	25,934	29,894	55,828	96.37%	115.27%
H21	26,140	29,462	55,602	99.60%	112.71%



14 ダイエー・櫻井總本店前（下通）

電車通り 銀座通り	平日（8/21）			日曜（8/23）			合計
			平日小計			日曜小計	
08:00～	375	231	606	160	168	328	934
09:00～	379	280	659	345	312	657	1,316
10:00～	514	481	995	652	608	1,260	2,255
11:00～	925	683	1,608	1,081	895	1,976	3,584
12:00～	1,145	1,039	2,184	1,364	1,261	2,625	4,809
13:00～	1,431	1,176	2,607	1,448	1,485	2,933	5,540
14:00～	1,240	1,137	2,377	1,662	1,490	3,152	5,529
15:00～	1,273	1,102	2,375	1,891	1,555	3,446	5,821
16:00～	1,477	1,302	2,779	1,501	1,591	3,092	5,871
17:00～	2,296	1,283	3,579	1,802	1,406	3,208	6,787
18:00～	2,140	1,579	3,719	1,736	1,386	3,122	6,841
19:00～	2,202	1,275	3,477	1,290	929	2,219	5,696
合計	15,397	11,568	26,965	14,932	13,086	28,018	54,983

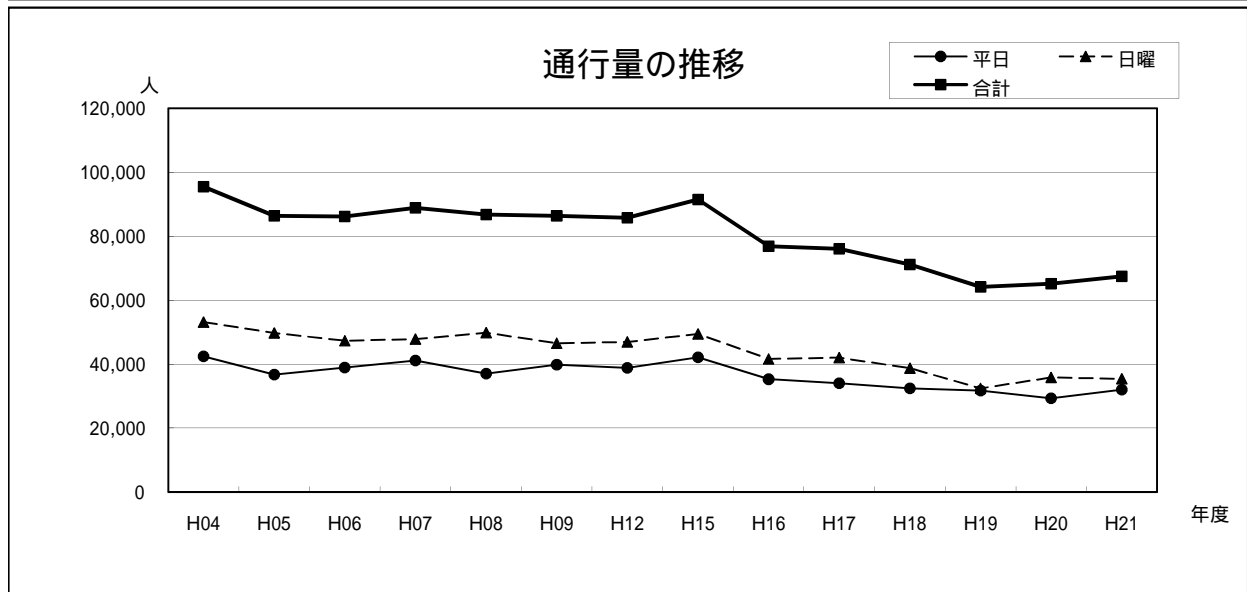
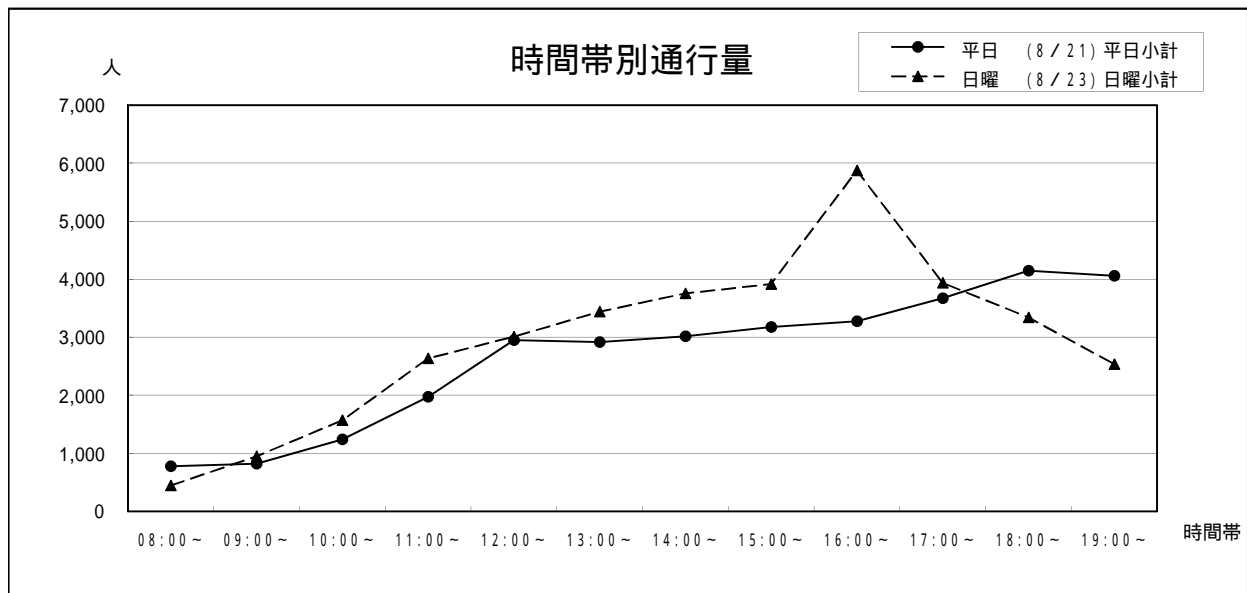
年	平日	日曜	合計	今回調査/ 前回調査	休日調査/ 平日調査
H04	56,602	58,871	115,473	112.20%	104.01%
H05	45,729	65,322	111,051	96.17%	142.85%
H06	36,918	48,323	85,241	76.76%	130.89%
H07	43,679	53,461	97,140	113.96%	122.40%
H08	39,097	54,571	93,668	96.43%	139.58%
H09	45,138	54,178	99,316	106.03%	120.03%
H12	45,629	53,481	99,110	99.79%	117.21%
H15	44,719	52,432	97,151	98.02%	117.25%
H16	40,370	46,991	87,361	89.92%	116.40%
H17	37,655	45,050	82,705	94.67%	119.64%
H18	28,151	35,870	64,021	77.41%	127.42%
H19	30,129	31,229	61,358	95.84%	103.65%
H20	25,167	30,402	55,569	90.57%	120.80%
H21	26,965	28,018	54,983	98.95%	103.91%



15 ファインビル前 (下通)

電車通り 銀座通り	平日 (8/21)		日曜 (8/23)		合計		
		平日小計		日曜小計			
08:00~	551	227	778	254	191	445	1,223
09:00~	530	293	823	523	427	950	1,773
10:00~	671	571	1,242	842	731	1,573	2,815
11:00~	1,093	882	1,975	1,375	1,261	2,636	4,611
12:00~	1,457	1,494	2,951	1,557	1,455	3,012	5,963
13:00~	1,500	1,416	2,916	1,530	1,911	3,441	6,357
14:00~	1,460	1,559	3,019	1,800	1,956	3,756	6,775
15:00~	1,570	1,606	3,176	1,859	2,060	3,919	7,095
16:00~	1,523	1,751	3,274	2,548	3,328	5,876	9,150
17:00~	1,819	1,852	3,671	2,049	1,892	3,941	7,612
18:00~	2,363	1,784	4,147	1,673	1,671	3,344	7,491
19:00~	2,491	1,567	4,058	1,347	1,188	2,535	6,593
合計	17,028	15,002	32,030	17,357	18,071	35,428	67,458

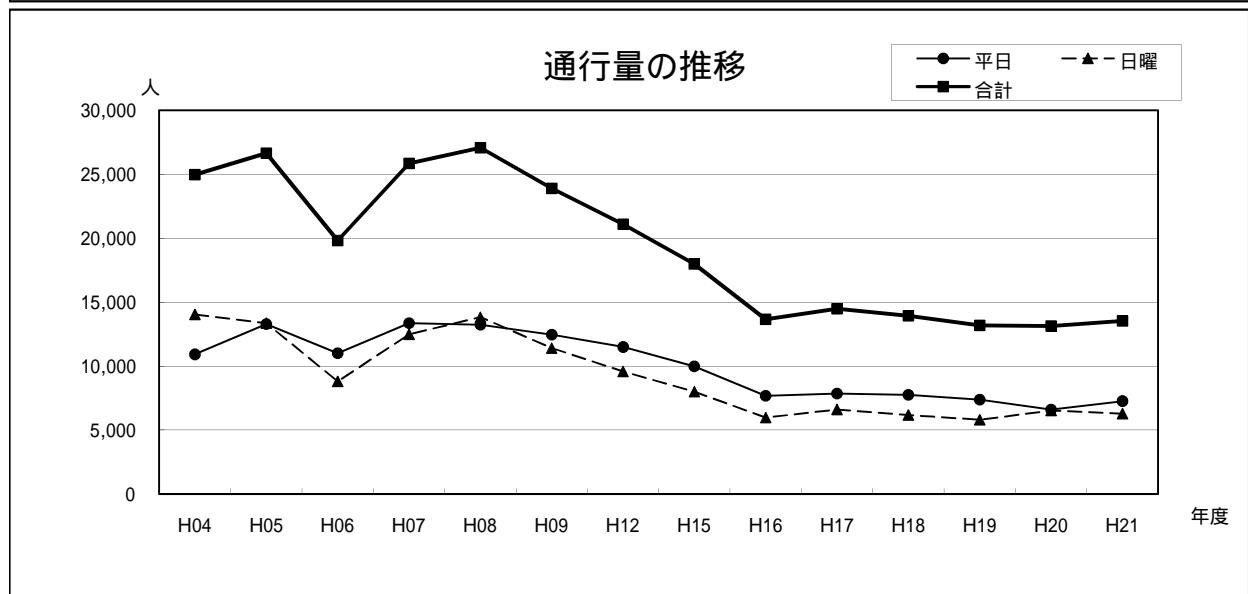
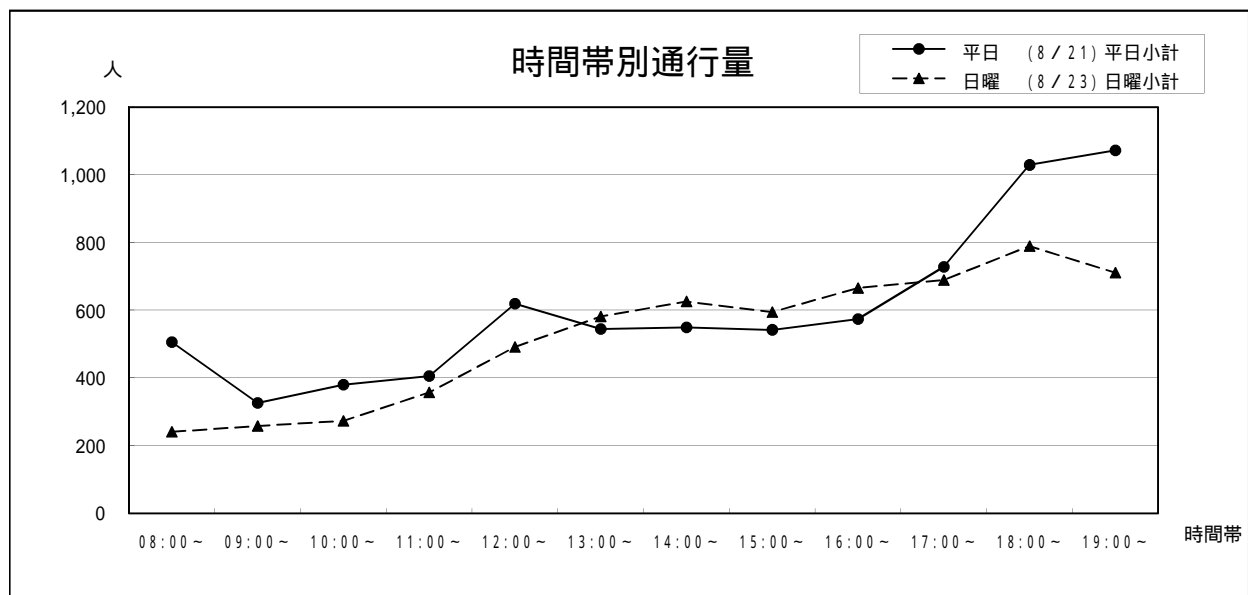
年	平日	日曜	合計	今回調査/ 前回調査	休日調査/ 平日調査
H04	42,391	53,117	95,508	97.33%	125.30%
H05	36,738	49,693	86,431	90.50%	135.26%
H06	38,900	47,322	86,222	99.76%	121.65%
H07	41,091	47,840	88,931	103.14%	116.42%
H08	37,014	49,802	86,816	97.62%	134.55%
H09	39,820	46,570	86,390	99.51%	116.95%
H12	38,801	46,961	85,762	99.27%	121.03%
H15	42,080	49,446	91,526	106.72%	117.50%
H16	35,273	41,638	76,911	84.03%	118.04%
H17	34,003	42,037	76,040	98.87%	123.63%
H18	32,459	38,705	71,164	93.59%	119.24%
H19	31,697	32,436	64,133	90.12%	102.33%
H20	29,342	35,819	65,161	101.60%	122.07%
H21	32,030	35,428	67,458	103.53%	110.61%



16 カリーノ下通店南側入口横 (安政町)

駕町通り 下通	平日 (8/21)			日曜 (8/23)			合計
			平日小計			日曜小計	
08:00~	373	133	506	142	99	241	747
09:00~	199	127	326	155	103	258	584
10:00~	232	148	380	169	104	273	653
11:00~	242	163	405	235	122	357	762
12:00~	302	317	619	230	261	491	1,110
13:00~	309	235	544	294	287	581	1,125
14:00~	283	266	549	265	361	626	1,175
15:00~	258	284	542	262	332	594	1,136
16:00~	289	285	574	301	364	665	1,239
17:00~	349	379	728	302	387	689	1,417
18:00~	495	534	1,029	366	423	789	1,818
19:00~	606	466	1,072	345	366	711	1,783
合計	3,937	3,337	7,274	3,066	3,209	6,275	13,549

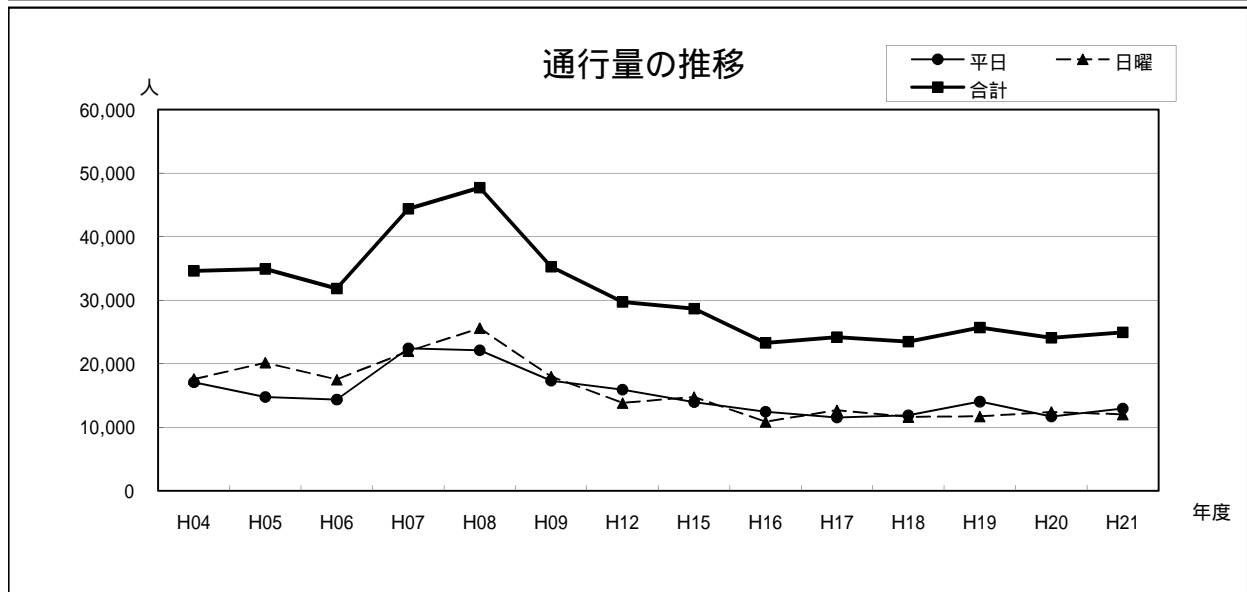
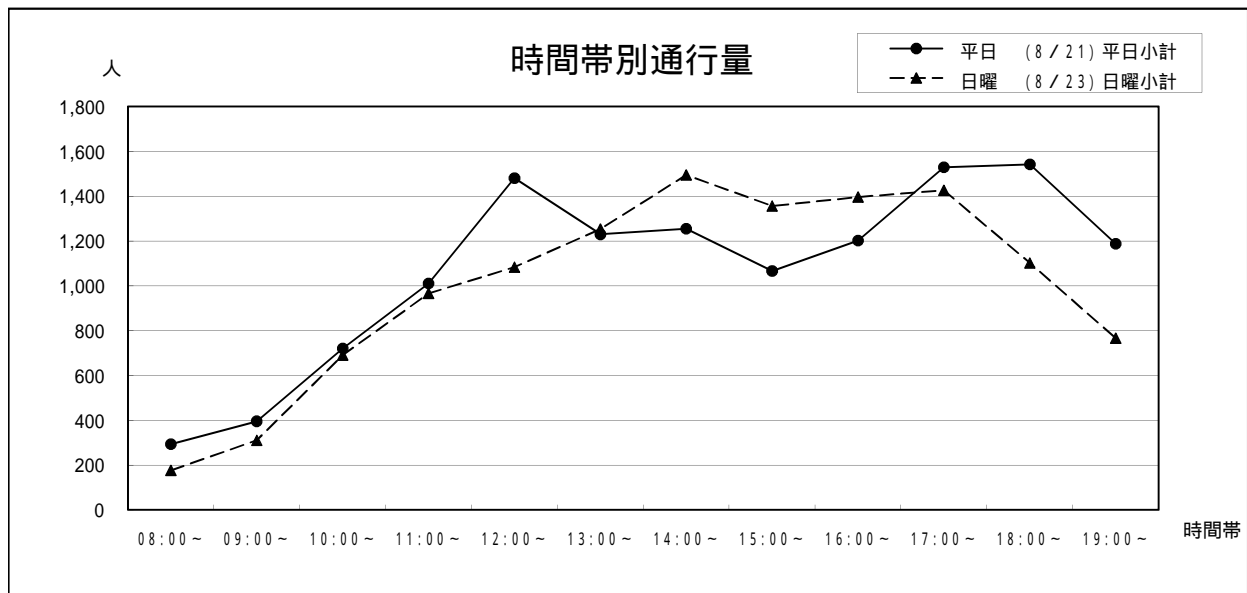
年	平日	日曜	合計	今回調査/ 前回調査	休日調査/ 平日調査
H04	10,928	14,043	24,971	88.33%	128.50%
H05	13,300	13,368	26,668	106.80%	100.51%
H06	11,025	8,800	19,825	74.34%	79.82%
H07	13,368	12,498	25,866	130.47%	93.49%
H08	13,251	13,831	27,082	104.70%	104.38%
H09	12,472	11,424	23,896	88.24%	91.60%
H12	11,504	9,585	21,089	88.25%	83.32%
H15	9,985	7,999	17,984	85.28%	80.11%
H16	7,691	5,982	13,673	76.03%	77.78%
H17	7,868	6,615	14,483	105.92%	84.07%
H18	7,759	6,169	13,928	96.17%	79.51%
H19	7,385	5,802	13,187	94.68%	78.56%
H20	6,611	6,527	13,138	99.63%	98.73%
H21	7,274	6,275	13,549	103.13%	86.27%



17 カリーノ下通店北側入口横（下通）

下通 駕町通り	平日（8/21）		日曜（8/23）		合計		
		平日小計		日曜小計			
08:00～	114	180	294	106	70	176	470
09:00～	206	190	396	179	131	310	706
10:00～	376	345	721	380	311	691	1,412
11:00～	461	550	1,011	426	540	966	1,977
12:00～	746	735	1,481	548	536	1,084	2,565
13:00～	679	551	1,230	575	679	1,254	2,484
14:00～	650	605	1,255	783	712	1,495	2,750
15:00～	535	532	1,067	621	736	1,357	2,424
16:00～	653	549	1,202	675	722	1,397	2,599
17:00～	773	756	1,529	698	728	1,426	2,955
18:00～	692	850	1,542	506	596	1,102	2,644
19:00～	497	691	1,188	323	443	766	1,954
合計	6,382	6,534	12,916	5,820	6,204	12,024	24,940

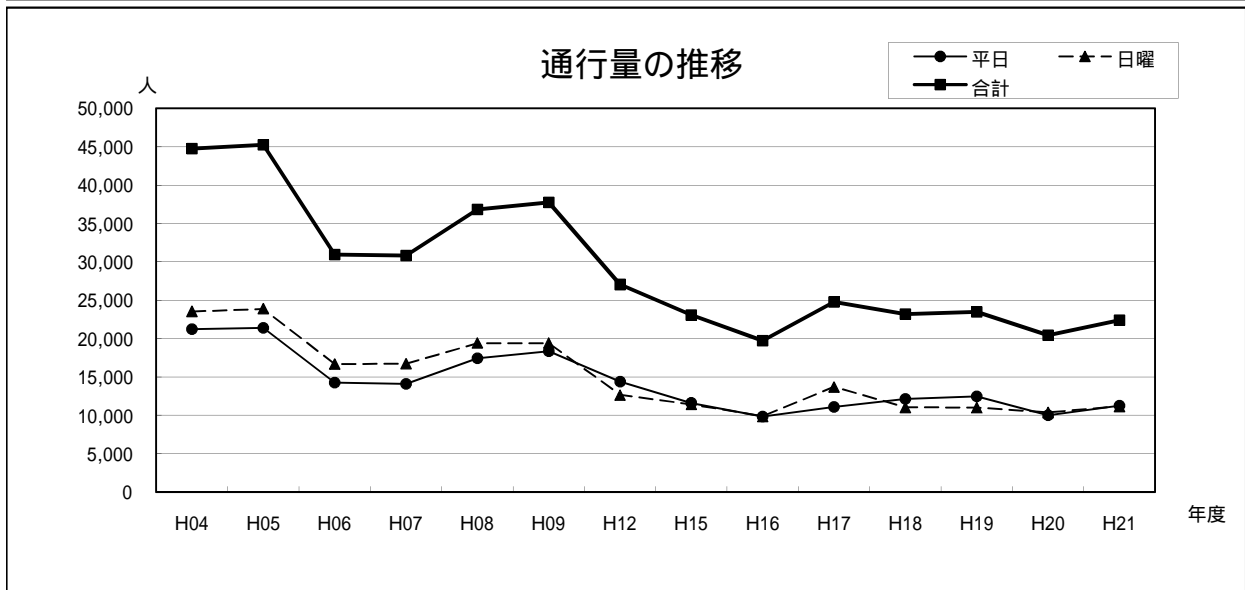
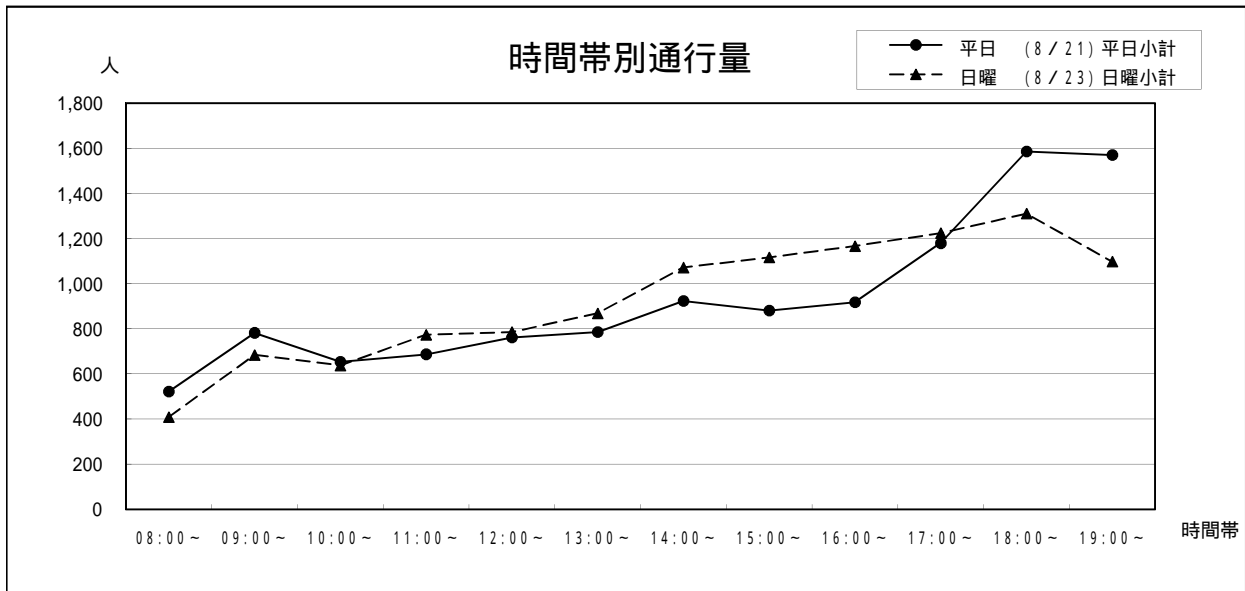
年	平日	日曜	合計	今回調査/ 前回調査	休日調査/ 平日調査
H04	17,047	17,575	34,622	86.14%	103.10%
H05	14,746	20,152	34,898	100.80%	136.66%
H06	14,358	17,500	31,858	91.29%	121.88%
H07	22,412	21,962	44,374	139.29%	97.99%
H08	22,127	25,588	47,715	107.53%	115.64%
H09	17,298	17,956	35,254	73.88%	103.80%
H12	15,899	13,830	29,729	84.33%	86.99%
H15	13,927	14,751	28,678	96.46%	105.92%
H16	12,424	10,842	23,266	81.13%	87.27%
H17	11,521	12,643	24,164	103.86%	109.74%
H18	11,855	11,620	23,475	97.15%	98.02%
H19	14,017	11,677	25,694	109.45%	83.31%
H20	11,691	12,377	24,068	93.67%	105.87%
H21	12,916	12,024	24,940	103.62%	93.09%



18 鶴屋西側入口横（駕町通り）

銀座通り 電車通り	平日（8/21）		日曜（8/23）		合計
		平日小計		日曜小計	
08:00～	84	438	65	344	409
09:00～	155	627	161	523	684
10:00～	213	441	225	413	638
11:00～	235	452	319	455	774
12:00～	335	426	320	466	786
13:00～	298	488	341	528	869
14:00～	378	545	452	620	1,072
15:00～	404	476	435	682	1,117
16:00～	393	525	492	675	1,167
17:00～	483	696	489	735	1,224
18:00～	621	964	572	739	1,311
19:00～	670	900	605	493	1,098
合計	4,269	6,978	4,476	6,673	11,149

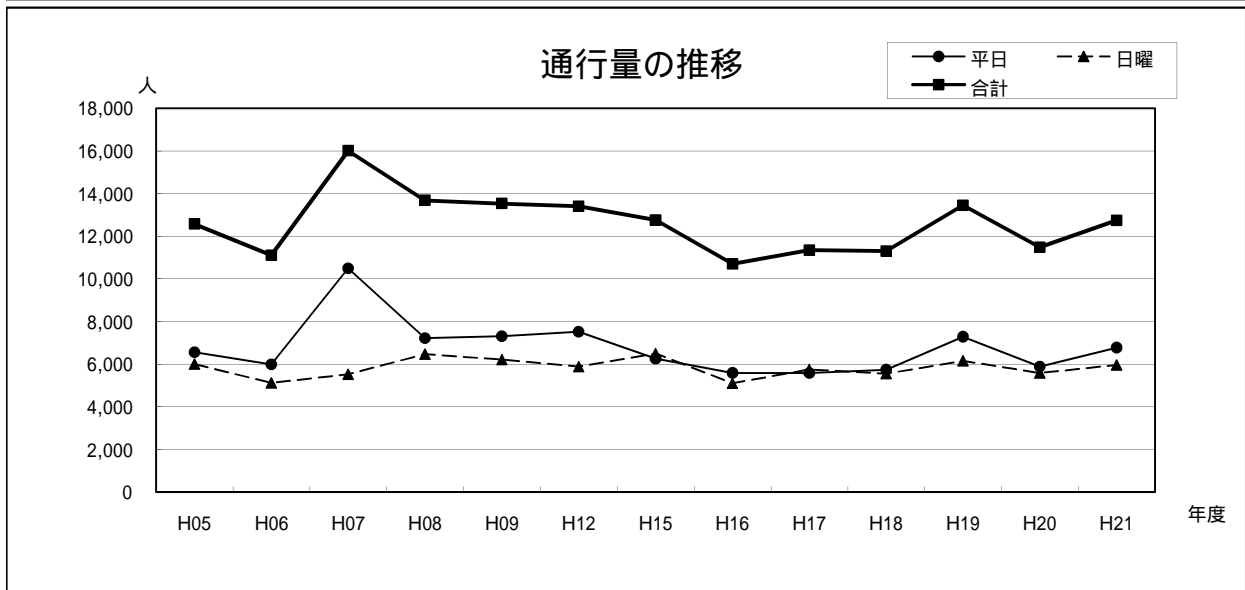
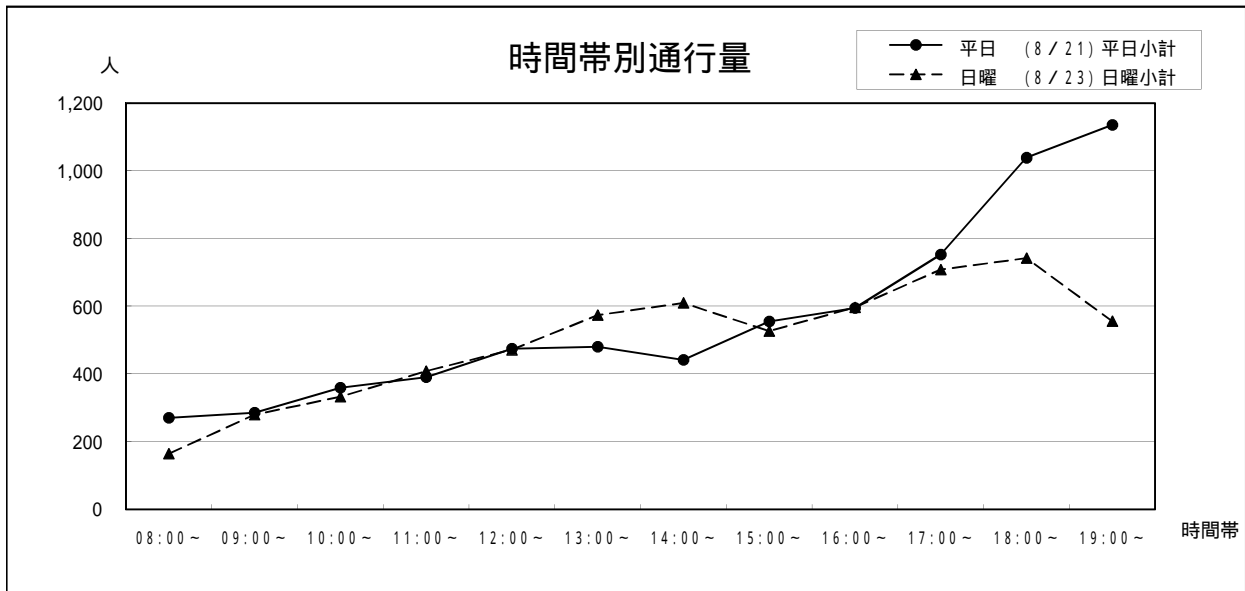
年	平日	日曜	合計	今回調査/ 前回調査	休日調査/ 平日調査
H04	21,223	23,525	44,748	103.46%	110.85%
H05	21,372	23,872	45,244	101.11%	111.70%
H06	14,275	16,671	30,946	68.40%	116.78%
H07	14,095	16,712	30,807	99.55%	118.57%
H08	17,412	19,414	36,826	119.54%	111.50%
H09	18,332	19,409	37,741	102.48%	105.87%
H12	14,372	12,660	27,032	71.63%	88.09%
H15	11,613	11,426	23,039	85.23%	98.39%
H16	9,849	9,861	19,710	85.55%	100.12%
H17	11,080	13,689	24,769	125.67%	123.55%
H18	12,151	11,017	23,168	93.54%	90.67%
H19	12,476	11,006	23,482	101.36%	88.22%
H20	10,023	10,380	20,403	86.89%	103.56%
H21	11,247	11,149	22,396	109.77%	99.13%



19 ハッピービル前（駕町通り）

銀座通り 電車通り	平日（8/21）			日曜（8/23）			合計
			平日小計			日曜小計	
08:00～	158	112	270	96	68	164	434
09:00～	160	125	285	179	100	279	564
10:00～	208	151	359	222	110	332	691
11:00～	222	168	390	261	147	408	798
12:00～	244	230	474	258	213	471	945
13:00～	253	227	480	307	267	574	1,054
14:00～	229	212	441	308	302	610	1,051
15:00～	255	300	555	222	304	526	1,081
16:00～	267	328	595	288	308	596	1,191
17:00～	350	403	753	333	375	708	1,461
18:00～	472	567	1,039	308	434	742	1,781
19:00～	498	638	1,136	224	332	556	1,692
合計	3,316	3,461	6,777	3,006	2,960	5,966	12,743

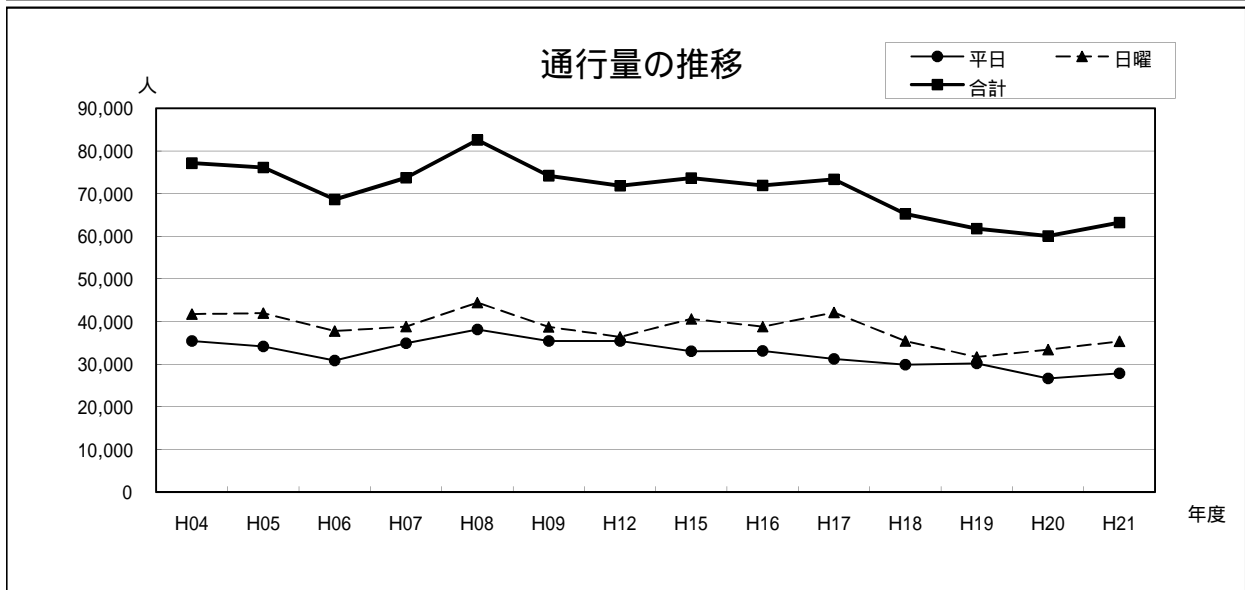
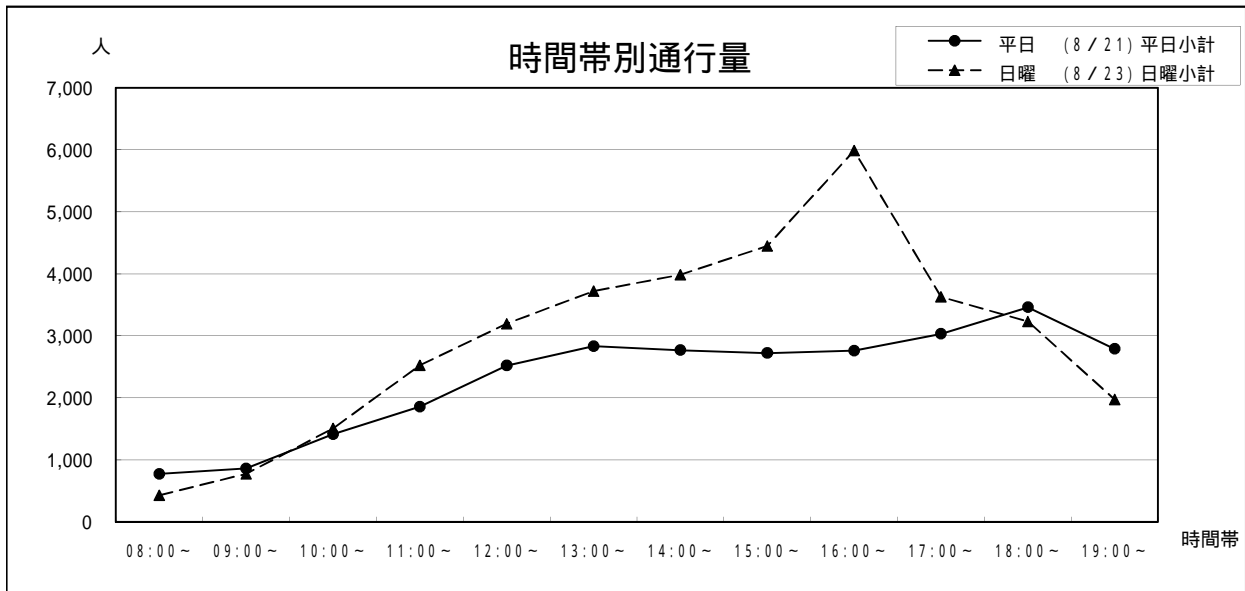
年	平日	日曜	合計	今回調査/ 前回調査	休日調査/ 平日調査
H05	6,566	6,005	12,571		91.46%
H06	5,987	5,123	11,110	88.38%	85.57%
H07	10,487	5,524	16,011	144.11%	52.67%
H08	7,217	6,465	13,682	85.45%	89.58%
H09	7,314	6,219	13,533	98.91%	85.03%
H12	7,524	5,883	13,407	99.07%	78.19%
H15	6,256	6,500	12,756	95.14%	103.90%
H16	5,594	5,108	10,702	83.90%	91.31%
H17	5,587	5,757	11,344	106.00%	103.04%
H18	5,744	5,559	11,303	99.64%	96.78%
H19	7,287	6,162	13,449	118.99%	84.56%
H20	5,888	5,594	11,482	85.37%	95.01%
H21	6,777	5,966	12,743	110.98%	88.03%



20 びぶれす熊日会館前〔上通〕

電車通り 並木坂	平日 (8/21)		日曜 (8/23)		合計
		平日小計		日曜小計	
08:00~	318	457	193	237	430
09:00~	420	442	337	437	774
10:00~	637	779	761	747	1,508
11:00~	1,016	842	1,226	1,301	2,527
12:00~	1,199	1,324	1,573	1,624	3,197
13:00~	1,312	1,522	1,822	1,898	3,720
14:00~	1,265	1,505	1,962	2,024	3,986
15:00~	1,322	1,402	2,163	2,285	4,448
16:00~	1,201	1,561	3,874	2,113	5,987
17:00~	1,509	1,522	1,584	2,045	3,629
18:00~	1,761	1,700	1,727	1,503	3,230
19:00~	1,502	1,288	1,117	858	1,975
合計	13,462	14,344	18,339	17,072	35,411

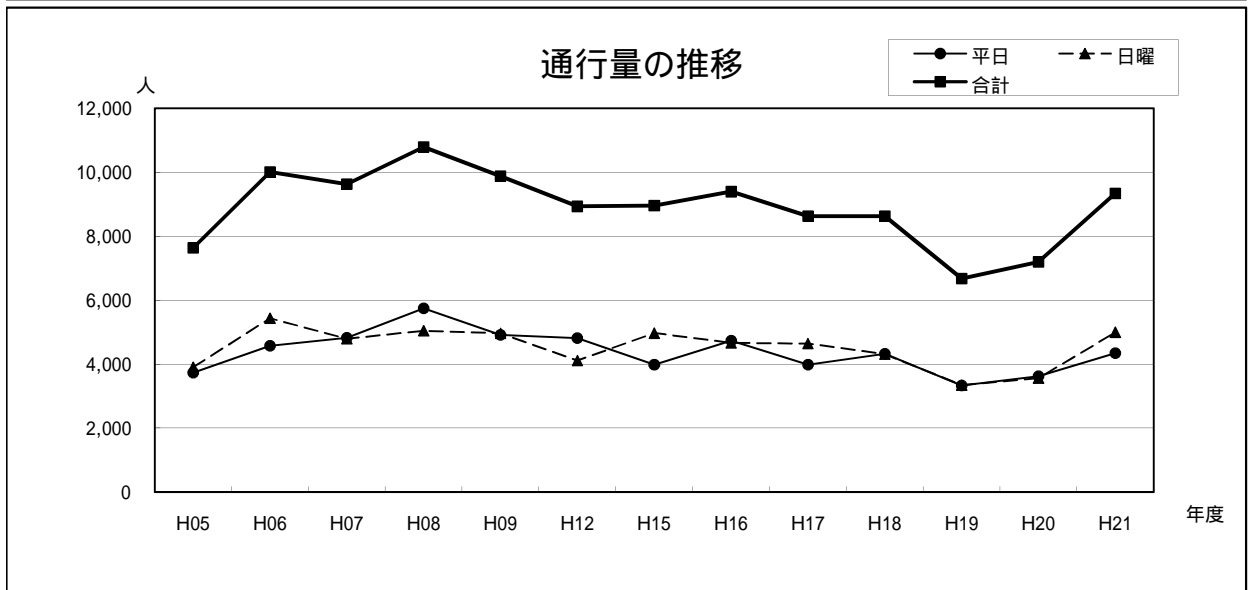
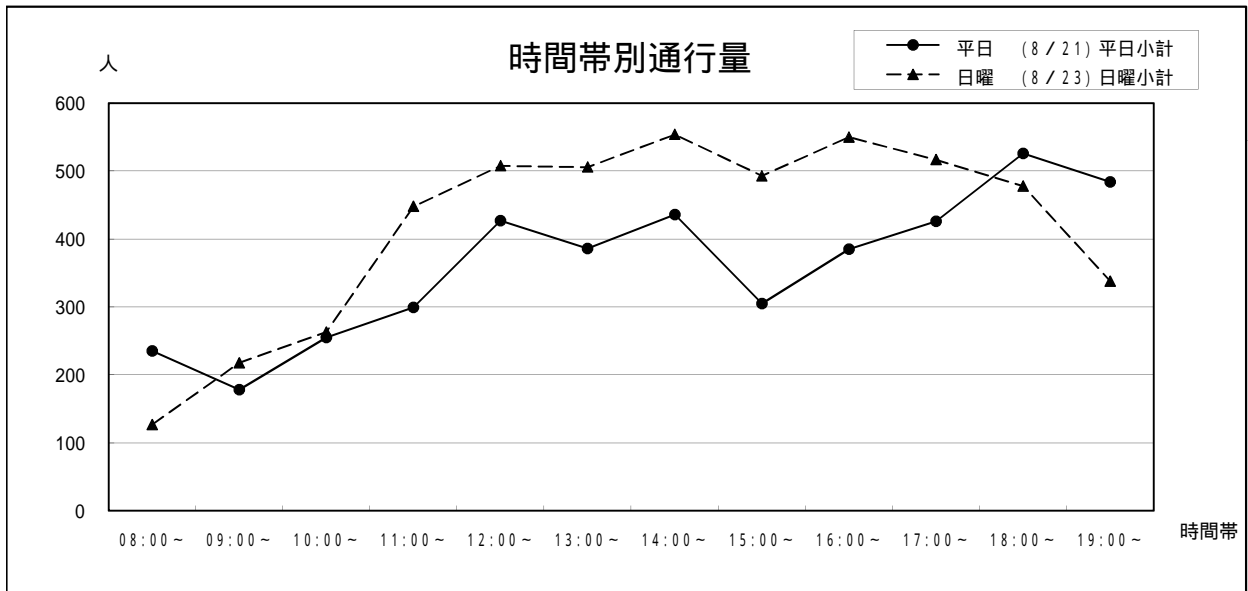
年	平日	日曜	合計	今回調査/ 前回調査	休日調査/ 平日調査
H04	35,406	41,749	77,155	108.54%	117.92%
H05	34,175	41,993	76,168	98.72%	122.88%
H06	30,808	37,811	68,619	90.09%	122.73%
H07	34,902	38,848	73,750	107.48%	111.31%
H08	38,126	44,468	82,594	111.99%	116.63%
H09	35,456	38,770	74,226	89.87%	109.35%
H12	35,393	36,452	71,845	96.79%	102.99%
H15	33,026	40,635	73,661	102.53%	123.04%
H16	33,109	38,817	71,926	97.64%	117.24%
H17	31,240	42,141	73,381	102.02%	134.89%
H18	29,842	35,426	65,268	88.94%	118.71%
H19	30,134	31,702	61,836	94.74%	105.20%
H20	26,626	33,456	60,082	97.16%	125.65%
H21	27,806	35,411	63,217	105.22%	127.35%



21 長崎書店横（上通）

上通 ホテルキャッスル	平日（8/21）		日曜（8/23）			合計	
			平日小計		日曜小計		
08:00～	126	109	235	51	76	127	362
09:00～	67	111	178	90	128	218	396
10:00～	107	148	255	113	150	263	518
11:00～	139	160	299	208	240	448	747
12:00～	211	216	427	254	254	508	935
13:00～	164	222	386	227	279	506	892
14:00～	223	213	436	221	333	554	990
15:00～	148	157	305	245	248	493	798
16:00～	171	214	385	279	271	550	935
17:00～	197	229	426	265	252	517	943
18:00～	246	280	526	262	216	478	1,004
19:00～	245	239	484	178	160	338	822
合計	2,044	2,298	4,342	2,393	2,607	5,000	9,342

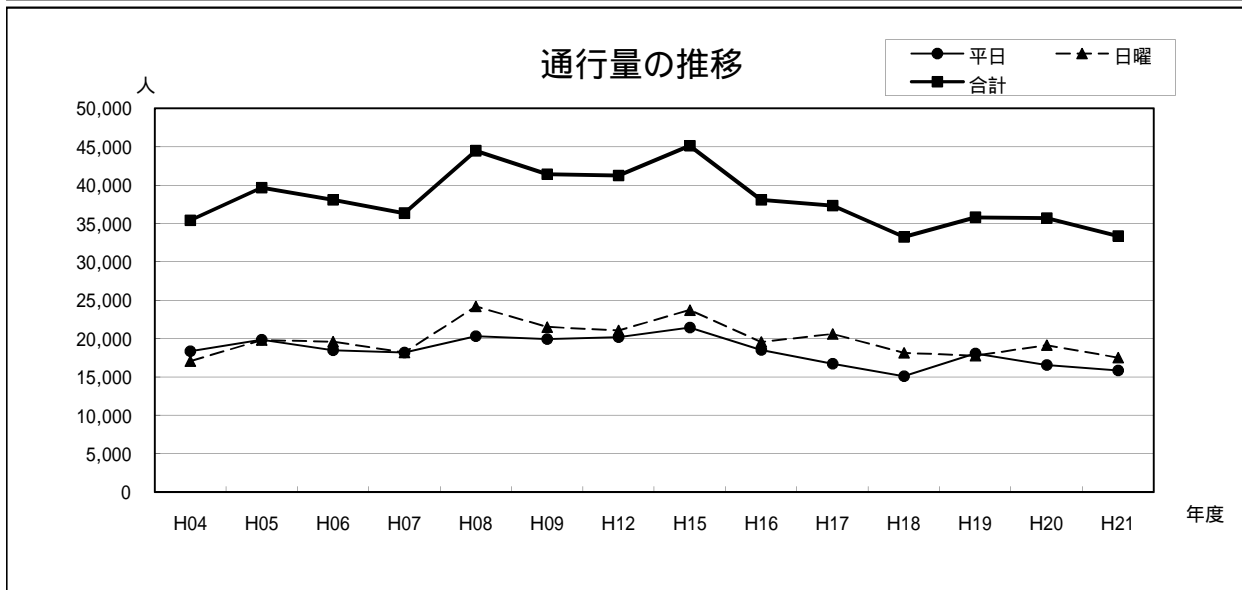
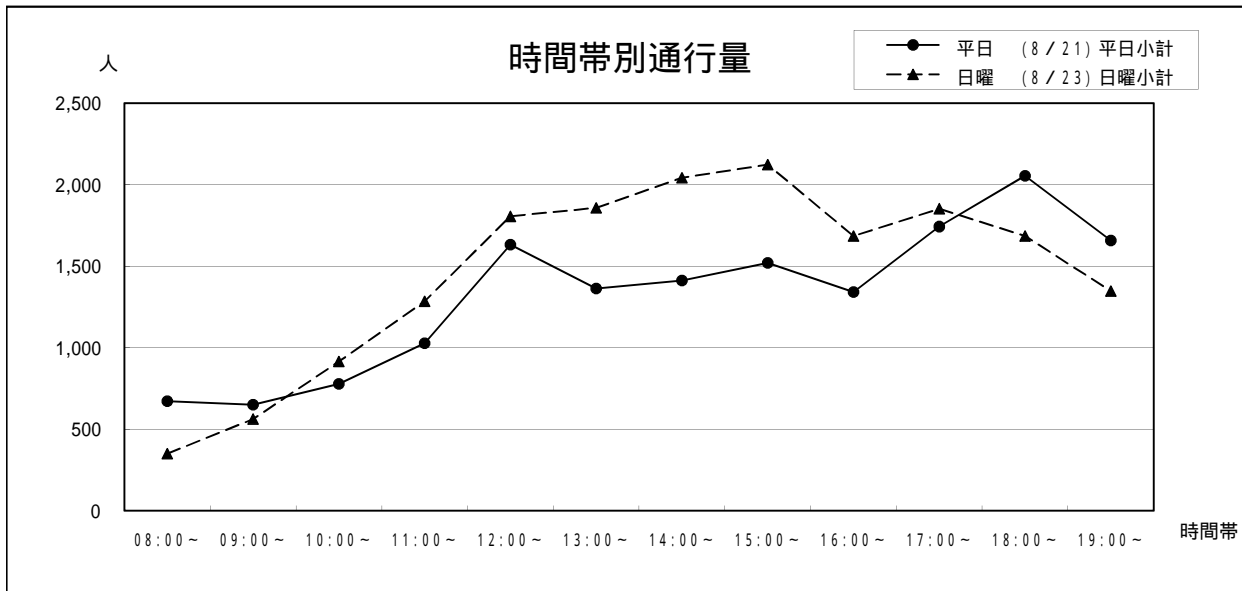
年	平日	日曜	合計	今回調査/ 前回調査	休日調査/ 平日調査
H05	3,737	3,902	7,639		104.42%
H06	4,575	5,435	10,010	131.04%	118.80%
H07	4,829	4,798	9,627	96.17%	99.36%
H08	5,748	5,043	10,791	112.09%	87.73%
H09	4,919	4,962	9,881	91.57%	100.87%
H12	4,818	4,118	8,936	90.44%	85.47%
H15	3,988	4,971	8,959	100.26%	124.65%
H16	4,732	4,664	9,396	104.88%	98.56%
H17	3,985	4,643	8,628	91.83%	116.51%
H18	4,322	4,312	8,634	100.07%	99.77%
H19	3,334	3,346	6,680	77.37%	100.36%
H20	3,629	3,567	7,196	107.72%	98.29%
H21	4,342	5,000	9,342	129.82%	115.15%



2.2 第十美創ビル前（上通）

電車通り 並木坂	平日（8/21）		日曜（8/23）		合計
		平日小計		日曜小計	
08:00～	212	460	121	228	1,021
09:00～	228	423	153	409	1,213
10:00～	297	482	395	519	1,693
11:00～	506	522	575	708	2,311
12:00～	796	836	853	952	3,437
13:00～	628	735	931	926	3,220
14:00～	670	743	957	1,084	3,454
15:00～	781	739	958	1,164	3,642
16:00～	702	639	695	989	3,025
17:00～	880	863	1,030	822	3,595
18:00～	1,117	937	1,027	658	3,739
19:00～	1,009	648	820	527	3,004
合計	7,826	8,027	8,515	8,986	17,501

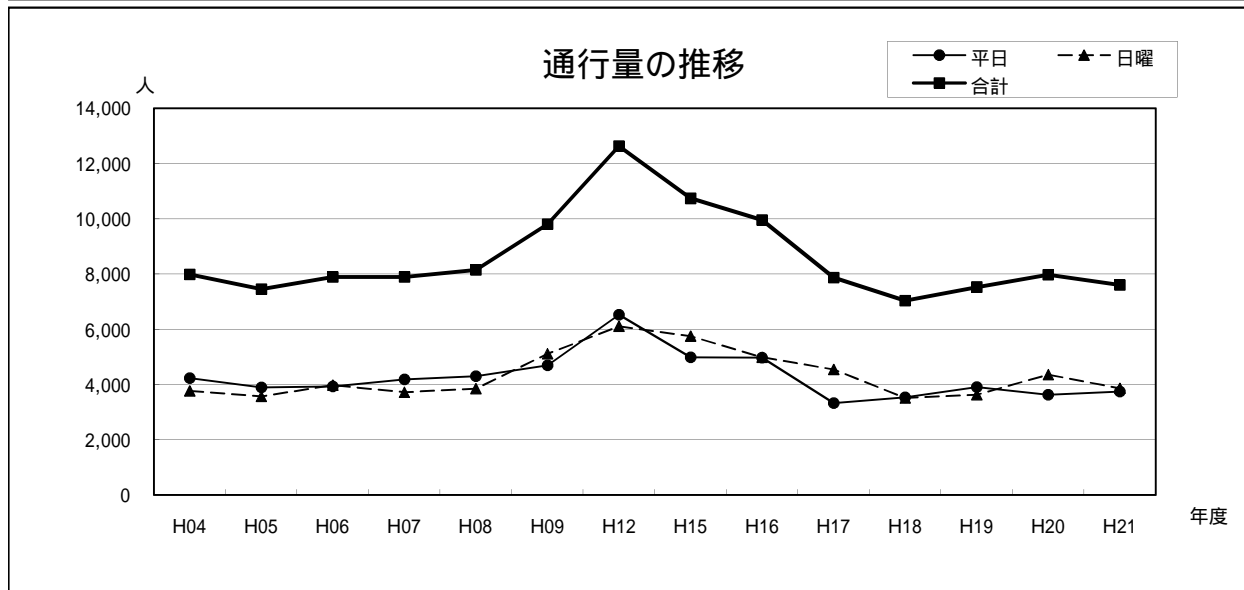
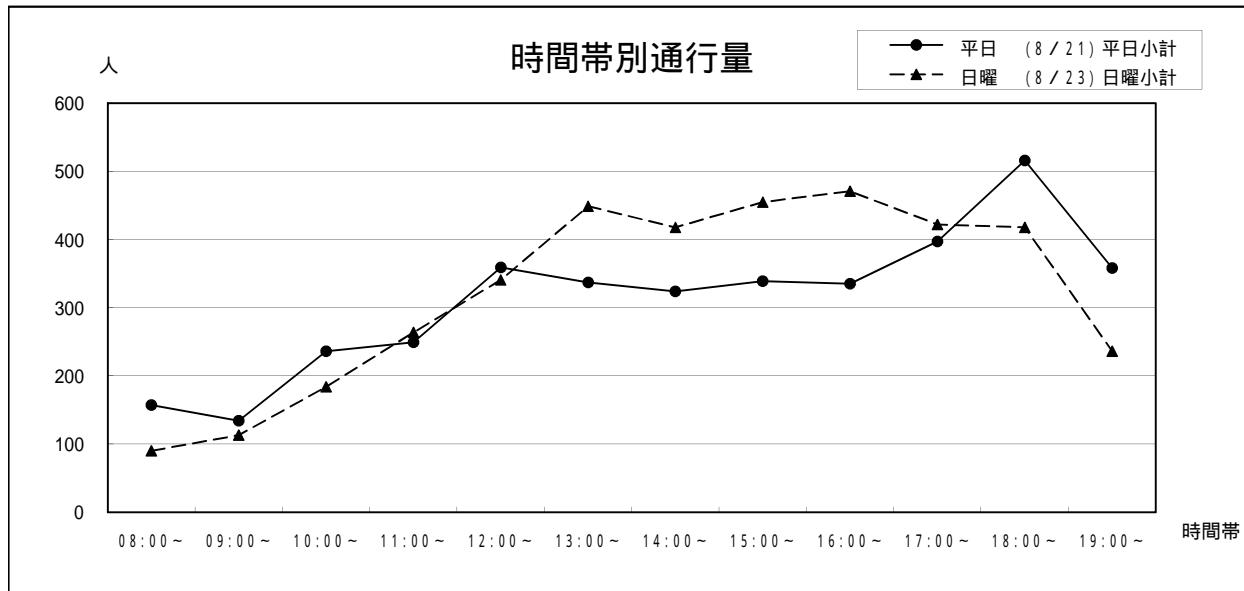
年	平日	日曜	合計	今回調査/ 前回調査	休日調査/ 平日調査
H04	18,354	17,047	35,401	98.37%	92.88%
H05	19,848	19,787	39,635	111.96%	99.69%
H06	18,482	19,586	38,068	96.05%	105.97%
H07	18,172	18,162	36,334	95.44%	99.94%
H08	20,293	24,170	44,463	122.37%	119.11%
H09	19,905	21,484	41,389	93.09%	107.93%
H12	20,181	21,041	41,222	99.60%	104.26%
H15	21,416	23,693	45,109	109.43%	110.63%
H16	18,517	19,536	38,053	84.36%	105.50%
H17	16,726	20,570	37,296	98.01%	122.98%
H18	15,092	18,139	33,231	89.10%	120.19%
H19	18,039	17,753	35,792	107.71%	98.41%
H20	16,538	19,140	35,678	99.68%	115.73%
H21	15,853	17,501	33,354	93.49%	110.40%



23 坂梨カメラ前〔上通〕

上通 国道3号線	平日 (8/21)		日曜 (8/23)			合計	
		平日小計		日曜小計			
08:00~	30	127	157	21	69	90	247
09:00~	33	101	134	24	89	113	247
10:00~	94	142	236	62	122	184	420
11:00~	104	145	249	104	160	264	513
12:00~	172	187	359	131	210	341	700
13:00~	159	178	337	209	240	449	786
14:00~	160	164	324	205	213	418	742
15:00~	177	162	339	257	198	455	794
16:00~	173	162	335	251	220	471	806
17:00~	188	209	397	209	213	422	819
18:00~	292	224	516	261	157	418	934
19:00~	186	172	358	118	118	236	594
合計	1,768	1,973	3,741	1,852	2,009	3,861	7,602

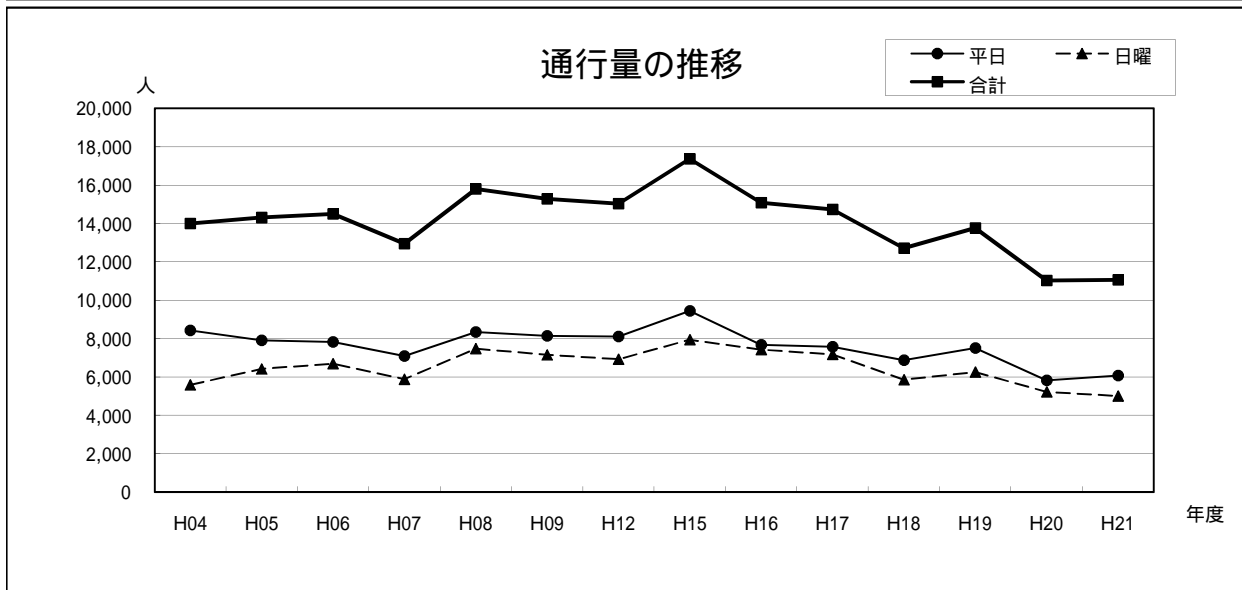
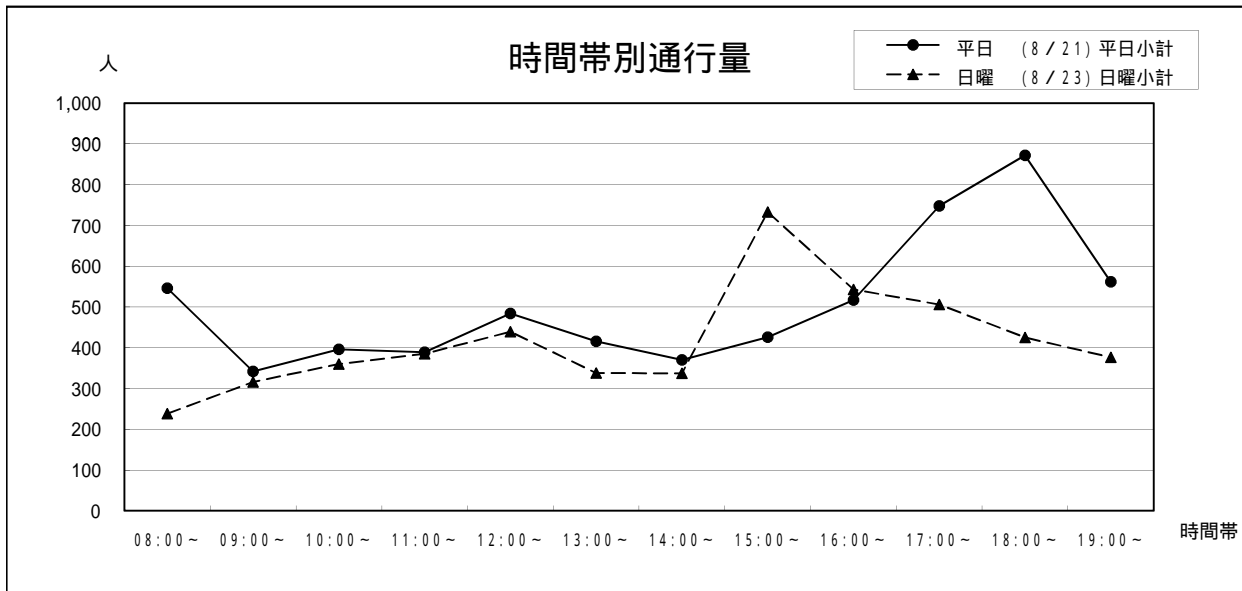
年	平日	日曜	合計	今回調査/ 前回調査	休日調査/ 平日調査
H04	4,226	3,762	7,988	105.66%	89.02%
H05	3,884	3,573	7,457	93.35%	91.99%
H06	3,920	3,971	7,891	105.82%	101.30%
H07	4,182	3,715	7,897	100.08%	88.83%
H08	4,298	3,850	8,148	103.18%	89.58%
H09	4,692	5,116	9,808	120.37%	109.04%
H12	6,520	6,108	12,628	128.75%	93.68%
H15	4,982	5,754	10,736	85.02%	115.50%
H16	4,967	4,983	9,950	92.68%	100.32%
H17	3,320	4,546	7,866	79.06%	136.93%
H18	3,527	3,511	7,038	89.47%	99.55%
H19	3,897	3,632	7,529	106.98%	93.20%
H20	3,620	4,355	7,975	105.92%	120.30%
H21	3,741	3,861	7,602	95.32%	103.21%



2.4 並木坂(園田屋前)〔上通〕

電車通り 広町	平日 (8/21)		日曜 (8/23)		合計
		平日小計		日曜小計	
08:00~	144	402	65	173	784
09:00~	77	265	46	270	658
10:00~	122	274	103	257	756
11:00~	179	210	136	249	774
12:00~	217	267	167	272	923
13:00~	186	230	137	201	754
14:00~	199	171	157	180	707
15:00~	250	176	267	466	1,159
16:00~	283	234	293	250	1,060
17:00~	413	335	285	221	1,254
18:00~	399	473	239	186	1,297
19:00~	282	280	125	251	938
合計	2,751	3,317	2,020	2,976	11,064

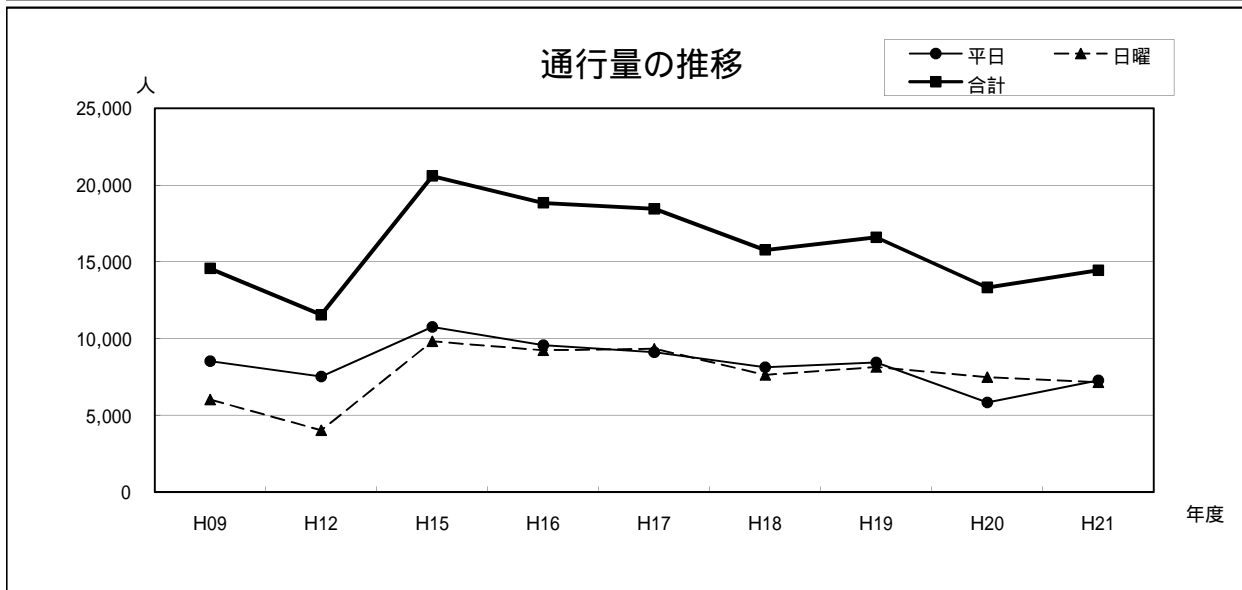
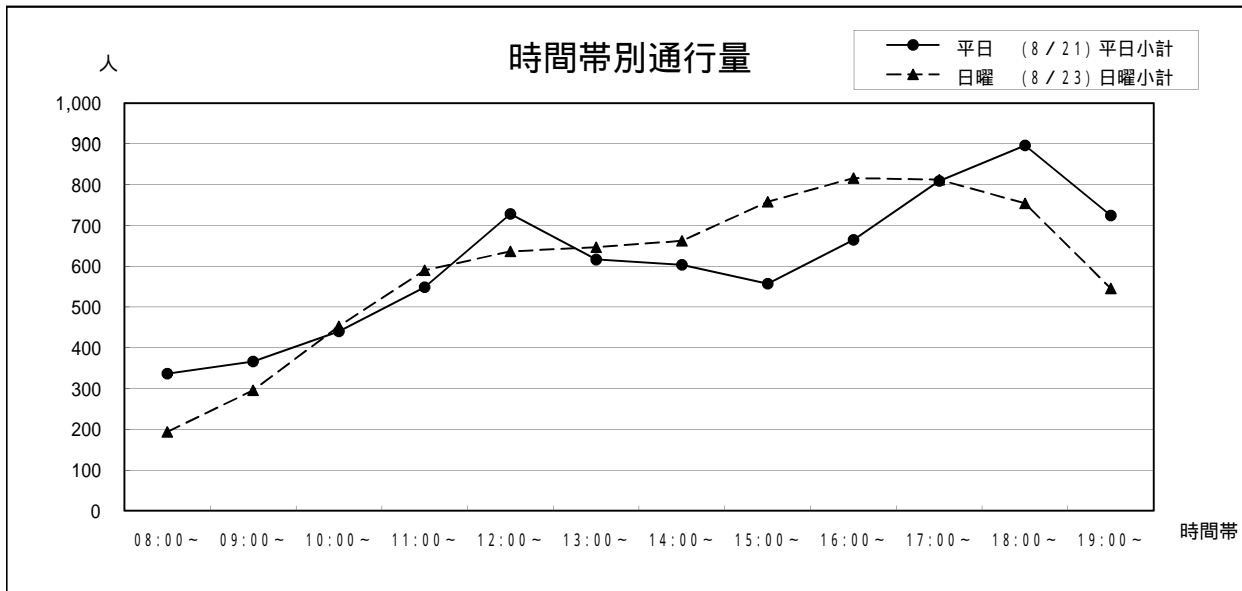
年	平日	日曜	合計	今回調査/ 前回調査	休日調査/ 平日調査
H04	8,421	5,574	13,995	101.76%	66.19%
H05	7,900	6,408	14,308	102.24%	81.11%
H06	7,817	6,679	14,496	101.31%	85.44%
H07	7,079	5,873	12,952	89.35%	82.96%
H08	8,327	7,475	15,802	122.00%	89.77%
H09	8,141	7,143	15,284	96.72%	87.74%
H12	8,106	6,924	15,030	98.34%	85.42%
H15	9,434	7,936	17,370	115.57%	84.12%
H16	7,665	7,422	15,087	86.86%	96.83%
H17	7,570	7,165	14,735	97.67%	94.65%
H18	6,869	5,841	12,710	86.26%	85.03%
H19	7,506	6,254	13,760	108.26%	83.32%
H20	5,815	5,213	11,028	80.15%	89.65%
H21	6,068	4,996	11,064	100.33%	82.33%



2.5 鶴屋本館前（水道町）

鶴屋 大甲橋	平日（8/21）		日曜（8/23）		合計		
		平日小計		日曜小計			
08:00～	129	207	336	122	71	193	529
09:00～	166	200	366	128	167	295	661
10:00～	144	296	440	132	320	452	892
11:00～	189	359	548	162	428	590	1,138
12:00～	283	445	728	190	446	636	1,364
13:00～	242	374	616	226	420	646	1,262
14:00～	267	336	603	286	376	662	1,265
15:00～	237	320	557	242	516	758	1,315
16:00～	232	432	664	334	482	816	1,480
17:00～	275	534	809	339	473	812	1,621
18:00～	286	610	896	314	440	754	1,650
19:00～	246	478	724	254	291	545	1,269
合計	2,696	4,591	7,287	2,729	4,430	7,159	14,446

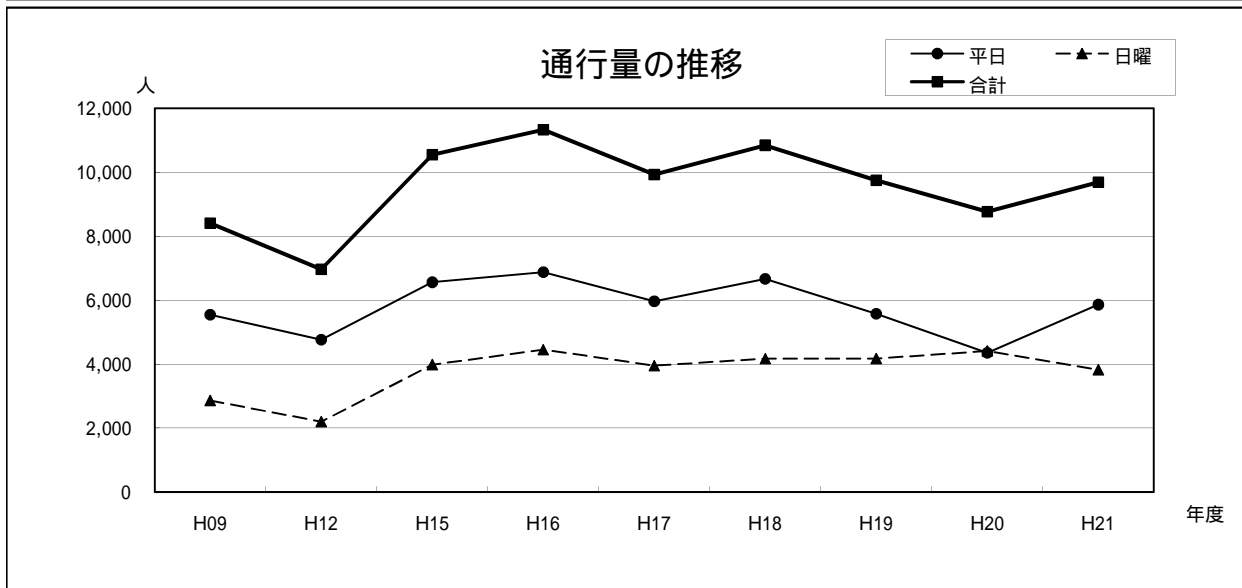
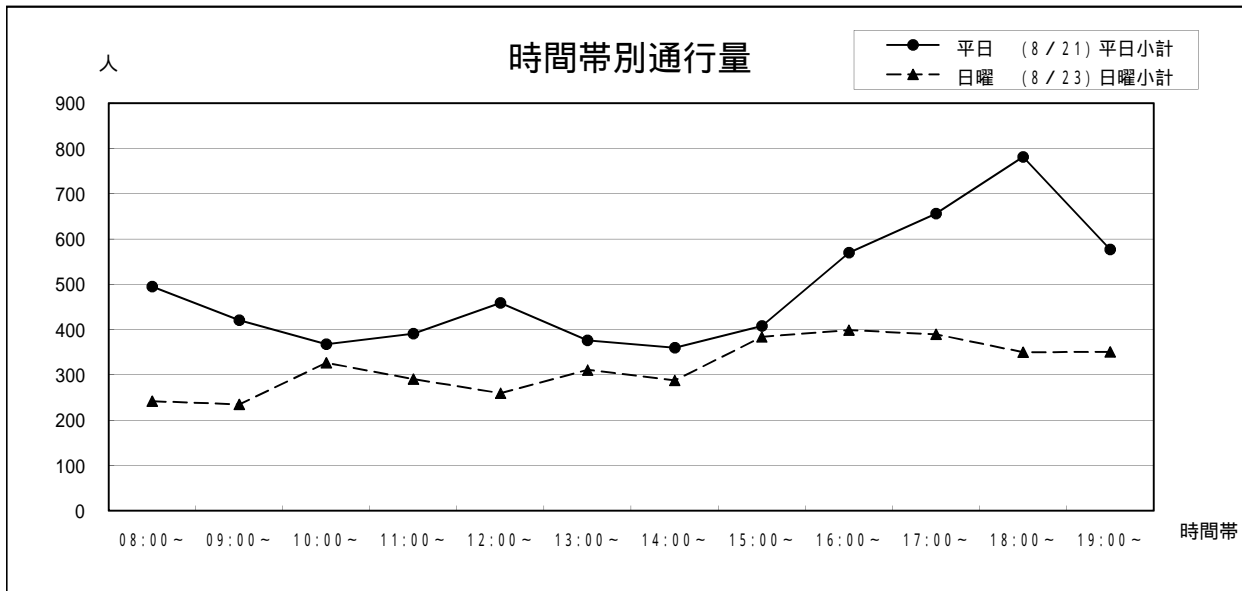
年	平日	日曜	合計	今回調査/ 前回調査	休日調査/ 平日調査
H09	8,527	6,035	14,562		70.78%
H12	7,523	4,023	11,546	79.29%	53.48%
H15	10,766	9,824	20,590	178.33%	91.25%
H16	9,585	9,250	18,835	91.48%	96.50%
H17	9,110	9,342	18,452	97.97%	102.55%
H18	8,136	7,631	15,767	85.45%	93.79%
H19	8,449	8,145	16,594	105.25%	96.40%
H20	5,842	7,485	13,327	80.31%	128.12%
H21	7,287	7,159	14,446	108.40%	98.24%



2.6 肥後銀行水道町支店前（水道町）

びぶれす 熊日会館 大甲橋	平日（8/21）			日曜（8/23）			合計
			平日小計			日曜小計	
08:00～	178	317	495	63	179	242	737
09:00～	177	244	421	88	147	235	656
10:00～	127	241	368	116	211	327	695
11:00～	160	231	391	90	201	291	682
12:00～	193	266	459	131	129	260	719
13:00～	154	222	376	129	182	311	687
14:00～	141	219	360	155	133	288	648
15:00～	222	186	408	201	183	384	792
16:00～	236	334	570	236	163	399	969
17:00～	270	386	656	213	177	390	1,046
18:00～	319	462	781	189	161	350	1,131
19:00～	279	298	577	218	133	351	928
合計	2,456	3,406	5,862	1,829	1,999	3,828	9,690

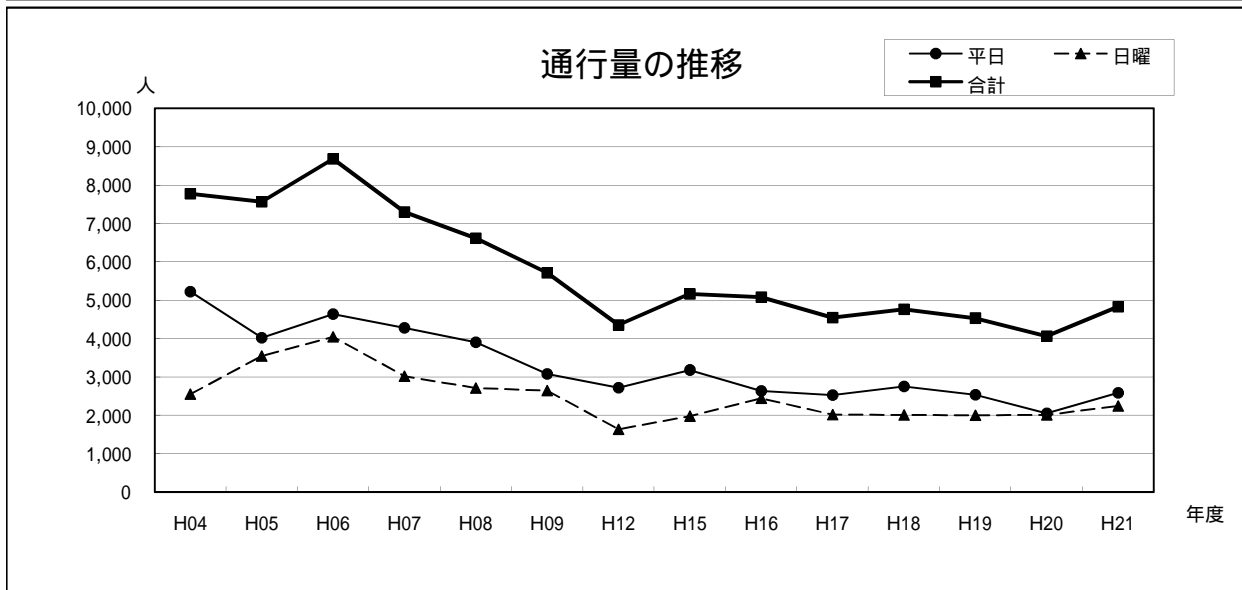
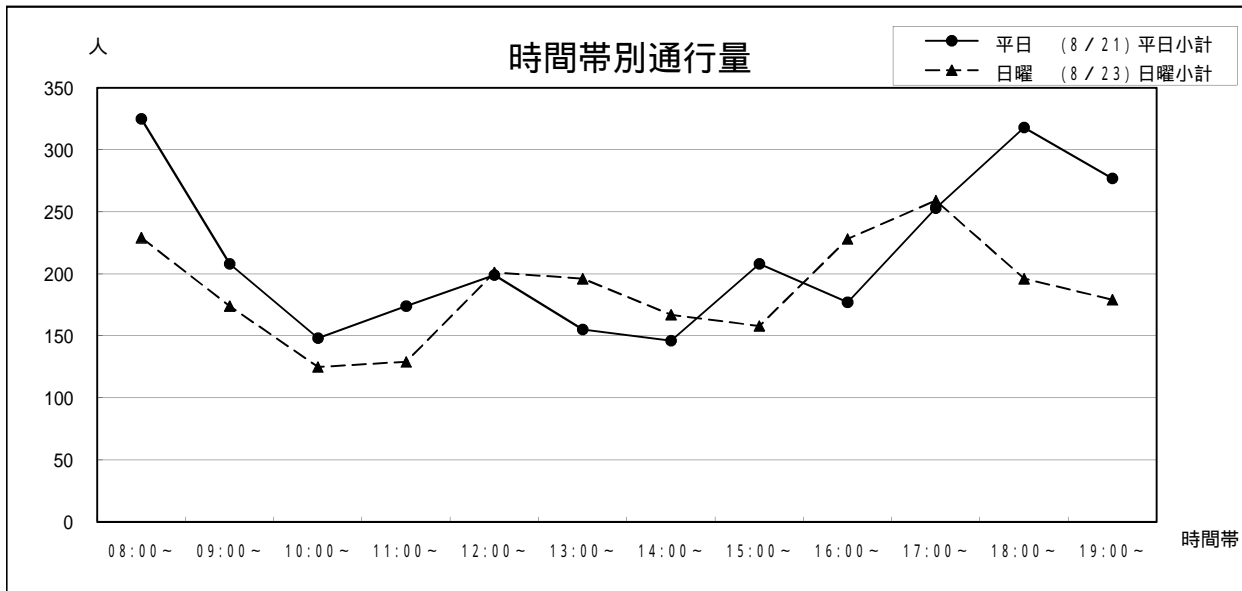
年	平日	日曜	合計	今回調査/ 前回調査	休日調査/ 平日調査
H09	5,544	2,859	8,403		51.57%
H12	4,763	2,201	6,964	82.88%	46.21%
H15	6,563	3,989	10,552	151.52%	60.78%
H16	6,878	4,455	11,333	107.40%	64.77%
H17	5,970	3,958	9,928	87.60%	66.30%
H18	6,670	4,177	10,847	109.26%	62.62%
H19	5,578	4,173	9,751	89.90%	74.81%
H20	4,355	4,411	8,766	89.90%	101.29%
H21	5,862	3,828	9,690	110.54%	65.30%



27 ホテルニューオータニ前（熊本駅前通り）

熊本駅 呉服町	平日（8/21）		日曜（8/23）		合計		
		平日小計		日曜小計			
08:00～	219	106	325	163	66	229	554
09:00～	115	93	208	94	80	174	382
10:00～	84	64	148	66	59	125	273
11:00～	79	95	174	47	82	129	303
12:00～	91	108	199	102	99	201	400
13:00～	87	68	155	89	107	196	351
14:00～	70	76	146	81	86	167	313
15:00～	88	120	208	69	89	158	366
16:00～	81	96	177	95	133	228	405
17:00～	87	166	253	99	160	259	512
18:00～	118	200	318	79	117	196	514
19:00～	111	166	277	85	94	179	456
合計	1,230	1,358	2,588	1,069	1,172	2,241	4,829

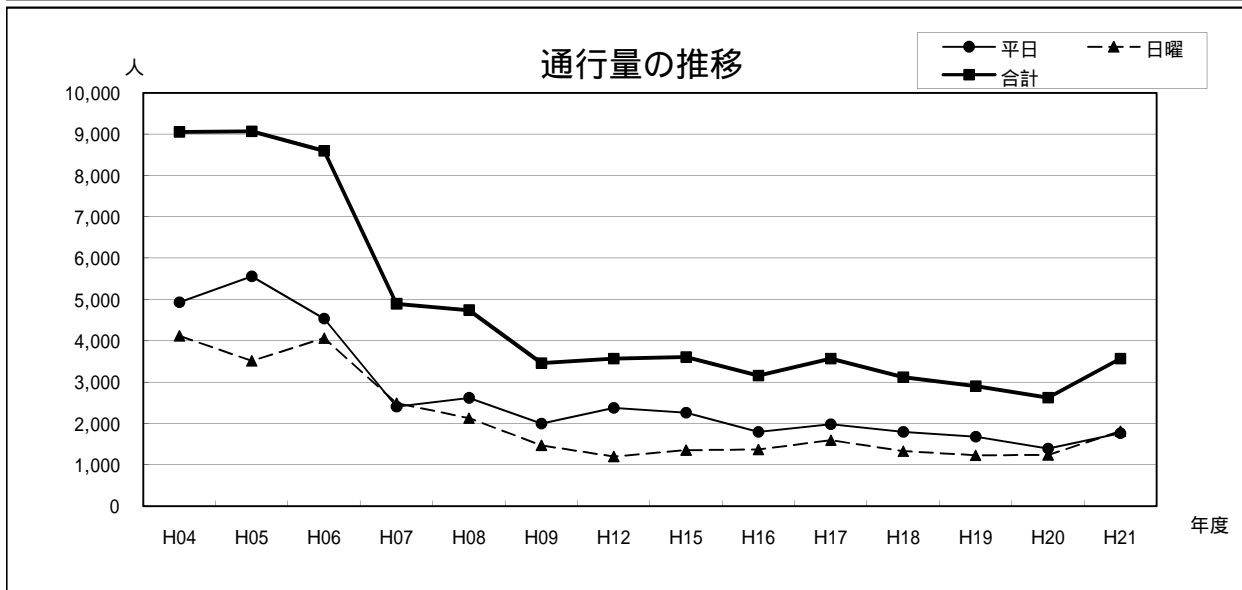
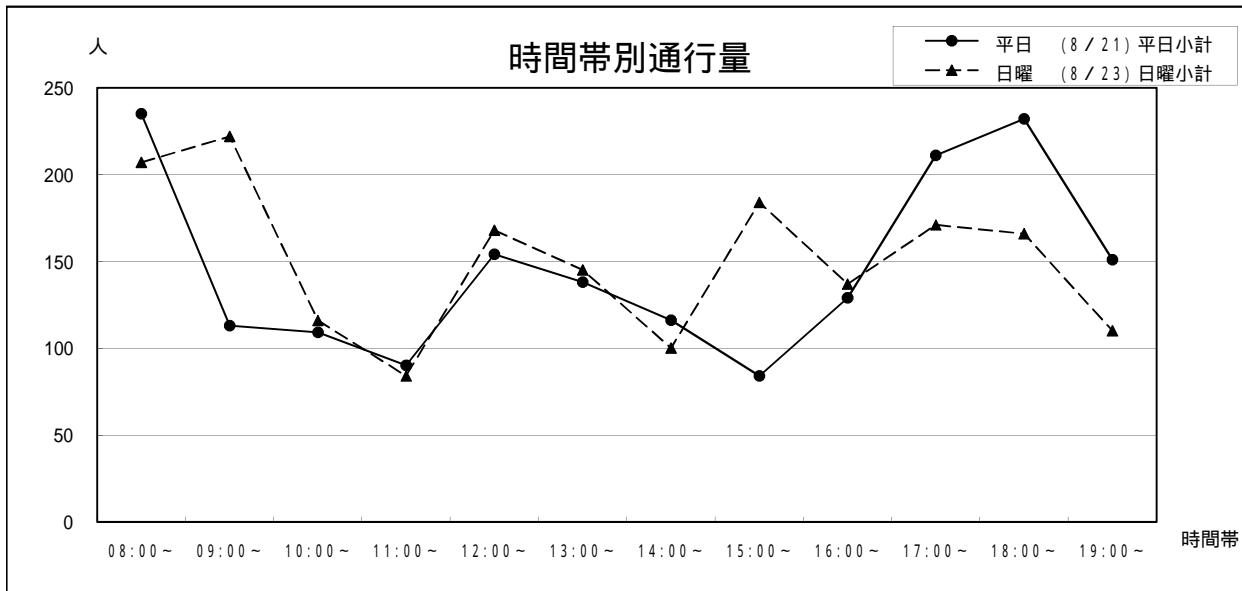
年	平日	日曜	合計	今回調査/ 前回調査	休日調査/ 平日調査
H04	5,224	2,551	7,775	156.44%	48.83%
H05	4,023	3,544	7,567	97.32%	88.09%
H06	4,642	4,043	8,685	114.77%	87.10%
H07	4,281	3,019	7,300	84.05%	70.52%
H08	3,906	2,709	6,615	90.62%	69.35%
H09	3,076	2,643	5,719	86.46%	85.92%
H12	2,722	1,633	4,355	76.15%	59.99%
H15	3,183	1,979	5,162	118.53%	62.17%
H16	2,636	2,445	5,081	98.43%	92.75%
H17	2,531	2,013	4,544	89.43%	79.53%
H18	2,756	2,005	4,761	104.78%	72.75%
H19	2,536	1,999	4,535	95.25%	78.82%
H20	2,052	2,012	4,064	89.61%	98.05%
H21	2,588	2,241	4,829	118.82%	86.59%



28 惣進館ビル前（熊本駅前通り）

熊本駅 白川橋	平日 (8/21)		日曜 (8/23)		合計		
		平日小計		日曜小計			
08:00~	117	118	235	88	119	207	442
09:00~	58	55	113	136	86	222	335
10:00~	54	55	109	44	72	116	225
11:00~	35	55	90	21	63	84	174
12:00~	79	75	154	51	117	168	322
13:00~	69	69	138	58	87	145	283
14:00~	53	63	116	42	58	100	216
15:00~	37	47	84	55	129	184	268
16:00~	63	66	129	76	61	137	266
17:00~	93	118	211	100	71	171	382
18:00~	108	124	232	73	93	166	398
19:00~	71	80	151	42	68	110	261
合計	837	925	1,762	786	1,024	1,810	3,572

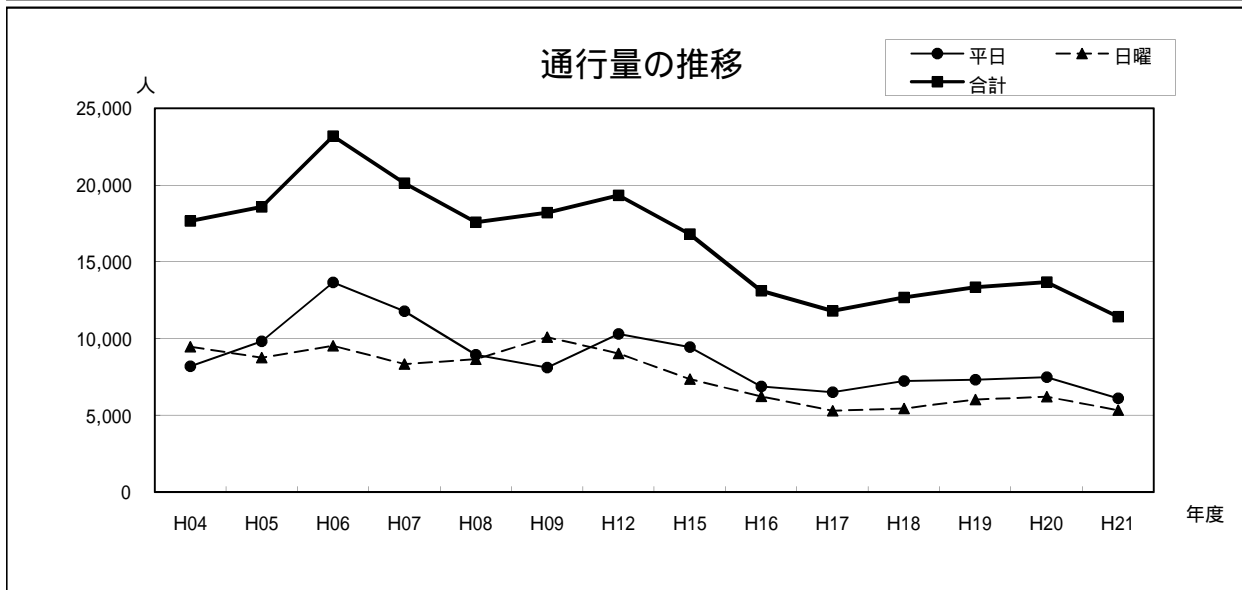
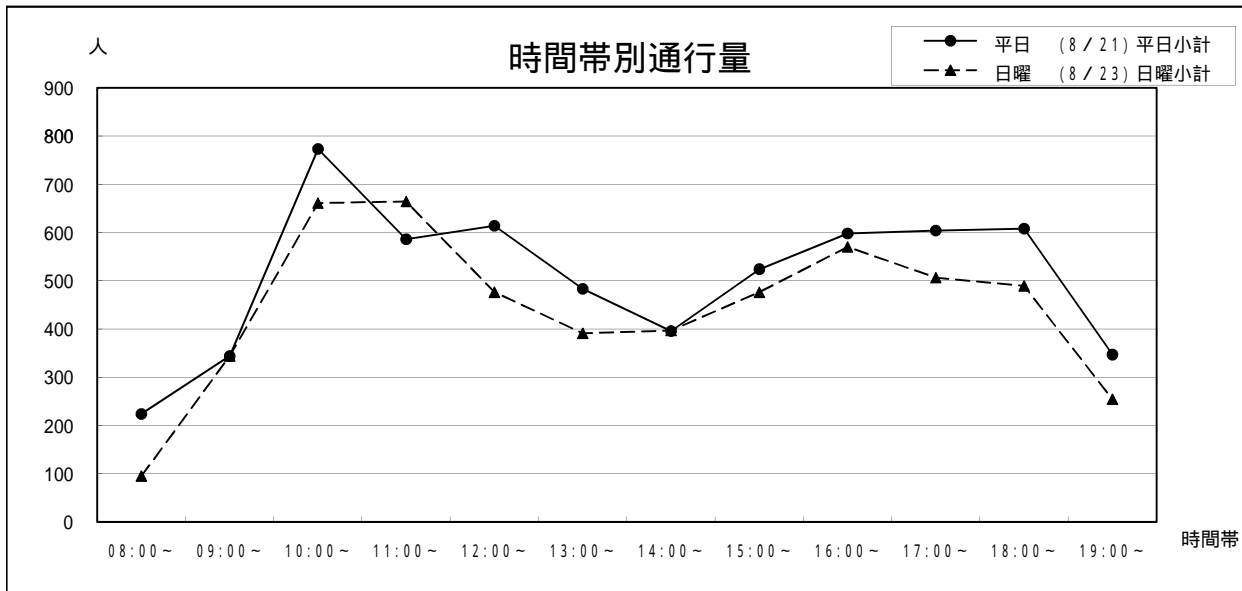
年	平日	日曜	合計	今回調査/ 前回調査	休日調査/ 平日調査
H04	4,933	4,117	9,050	98.27%	83.46%
H05	5,558	3,510	9,068	100.20%	63.15%
H06	4,535	4,060	8,595	94.78%	89.53%
H07	2,408	2,491	4,899	57.00%	103.45%
H08	2,620	2,124	4,744	96.84%	81.07%
H09	1,994	1,469	3,463	73.00%	73.67%
H12	2,376	1,197	3,573	103.18%	50.38%
H15	2,259	1,350	3,609	101.01%	59.76%
H16	1,794	1,364	3,158	87.50%	76.03%
H17	1,982	1,590	3,572	113.11%	80.22%
H18	1,798	1,325	3,123	87.43%	73.69%
H19	1,677	1,230	2,907	93.08%	73.35%
H20	1,393	1,234	2,627	90.37%	88.59%
H21	1,762	1,810	3,572	135.97%	102.72%



2.9 小粥時計店前（健軍商店街）

電車通り 栄町方面	平日（8/21）		日曜（8/23）		平日小計	日曜小計	合計
08:00～	93	131	224	40	55	95	319
09:00～	203	141	344	173	171	344	688
10:00～	428	345	773	326	335	661	1,434
11:00～	310	276	586	327	337	664	1,250
12:00～	333	281	614	245	231	476	1,090
13:00～	249	234	483	178	213	391	874
14:00～	234	162	396	221	176	397	793
15:00～	259	265	524	251	225	476	1,000
16:00～	331	267	598	301	269	570	1,168
17:00～	335	269	604	269	237	506	1,110
18:00～	342	266	608	252	237	489	1,097
19:00～	197	150	347	164	90	254	601
合計	3,314	2,787	6,101	2,747	2,576	5,323	11,424

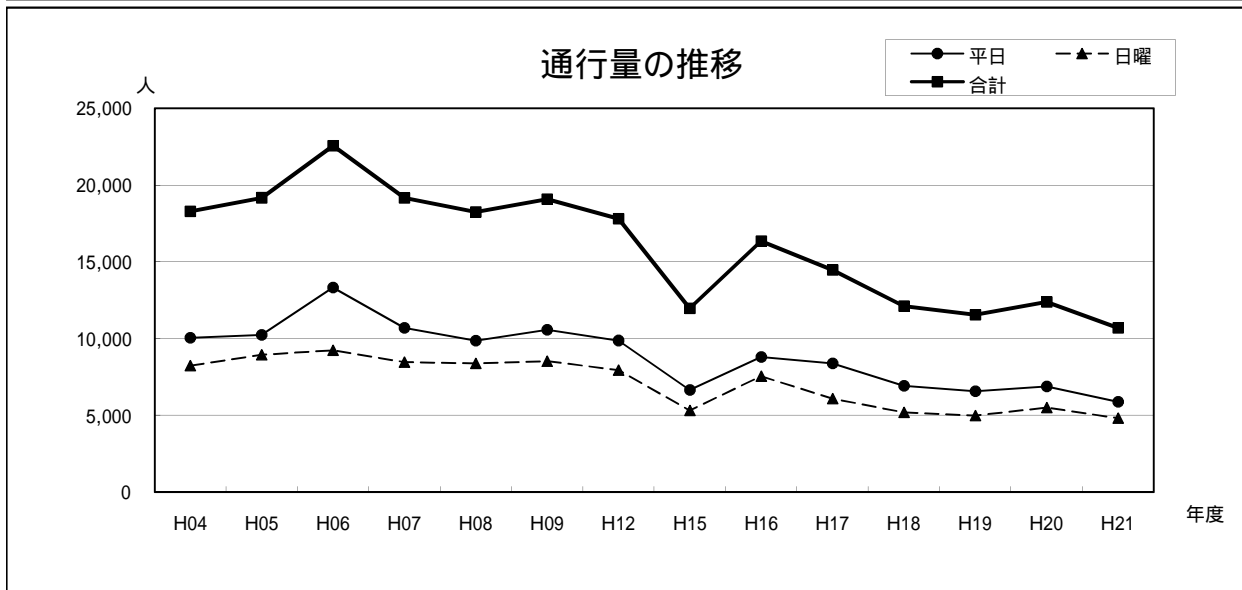
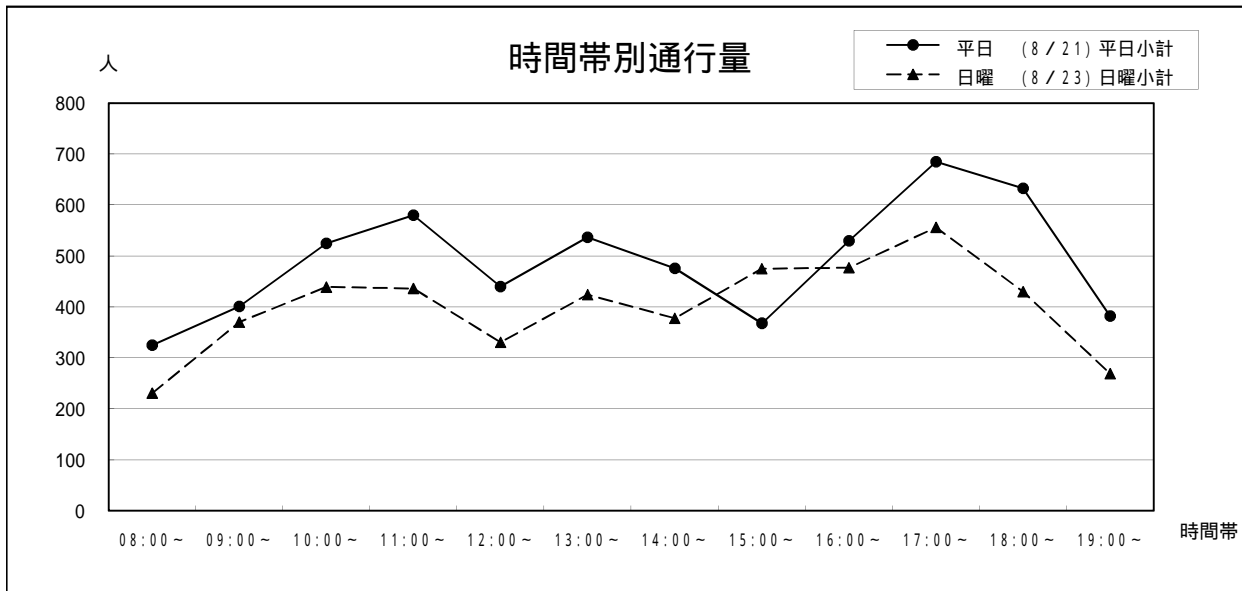
年	平日	日曜	合計	今回調査/ 前回調査	休日調査/ 平日調査
H04	8,197	9,464	17,661	102.40%	115.46%
H05	9,817	8,758	18,575	105.18%	89.21%
H06	13,660	9,523	23,183	124.81%	69.71%
H07	11,790	8,332	20,122	86.80%	70.67%
H08	8,934	8,643	17,577	87.35%	96.74%
H09	8,101	10,092	18,193	103.50%	124.58%
H12	10,290	9,029	19,319	106.19%	87.75%
H15	9,432	7,362	16,794	86.93%	78.05%
H16	6,881	6,239	13,120	78.12%	90.67%
H17	6,506	5,289	11,795	89.90%	81.29%
H18	7,233	5,438	12,671	107.43%	75.18%
H19	7,315	6,018	13,333	105.22%	82.27%
H20	7,471	6,211	13,682	102.62%	83.13%
H21	6,101	5,323	11,424	83.50%	87.25%



30 西里生花店前（健軍商店街）

栄町方面 電車通り	平日（8/21）		日曜（8/23）		平日小計	日曜小計	合計
08:00～	234	91	325	153	78	231	556
09:00～	189	212	401	190	180	370	771
10:00～	248	277	525	242	197	439	964
11:00～	292	288	580	209	227	436	1,016
12:00～	222	218	440	155	176	331	771
13:00～	256	281	537	182	242	424	961
14:00～	197	279	476	208	170	378	854
15:00～	164	204	368	221	254	475	843
16:00～	206	324	530	231	246	477	1,007
17:00～	304	381	685	229	327	556	1,241
18:00～	245	388	633	239	191	430	1,063
19:00～	144	238	382	101	168	269	651
合計	2,701	3,181	5,882	2,360	2,456	4,816	10,698

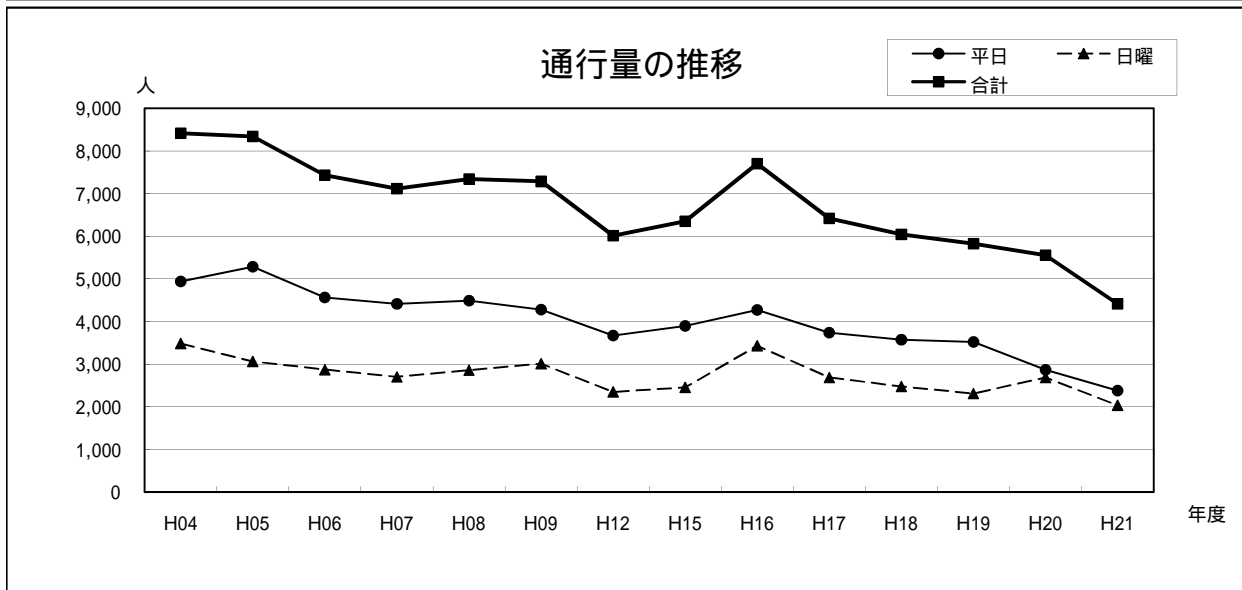
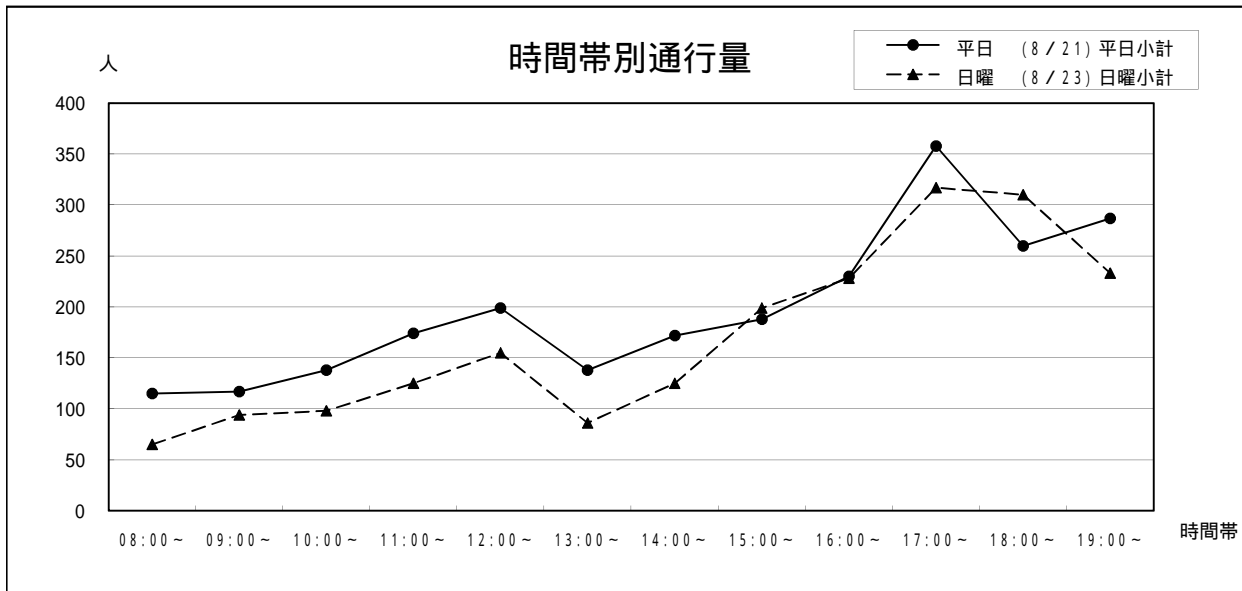
年	平日	日曜	合計	今回調査/ 前回調査	休日調査/ 平日調査
H04	10,053	8,229	18,282	103.33%	81.86%
H05	10,237	8,935	19,172	104.87%	87.28%
H06	13,328	9,232	22,560	117.67%	69.27%
H07	10,699	8,456	19,155	84.91%	79.04%
H08	9,874	8,380	18,254	95.30%	84.87%
H09	10,568	8,516	19,084	104.55%	80.58%
H12	9,876	7,938	17,814	93.35%	80.38%
H15	6,660	5,308	11,968	67.18%	79.70%
H16	8,801	7,539	16,340	136.53%	85.66%
H17	8,394	6,080	14,474	88.58%	72.43%
H18	6,930	5,192	12,122	83.75%	74.92%
H19	6,578	4,979	11,557	95.34%	75.69%
H20	6,887	5,508	12,395	107.25%	79.98%
H21	5,882	4,816	10,698	86.31%	81.88%



3.1 子飼レトロ通り西側入口（子飼商店街）

子飼交差点 商店街	平日（8/21）		平日小計	日曜（8/23）		日曜小計	合計
08:00～	62	53	115	55	10	65	180
09:00～	67	50	117	78	16	94	211
10:00～	74	64	138	80	18	98	236
11:00～	72	102	174	79	46	125	299
12:00～	98	101	199	72	83	155	354
13:00～	77	61	138	64	22	86	224
14:00～	91	81	172	62	63	125	297
15:00～	95	93	188	109	90	199	387
16:00～	114	116	230	107	121	228	458
17:00～	174	184	358	202	115	317	675
18:00～	89	171	260	148	162	310	570
19:00～	102	185	287	105	128	233	520
合計	1,115	1,261	2,376	1,161	874	2,035	4,411

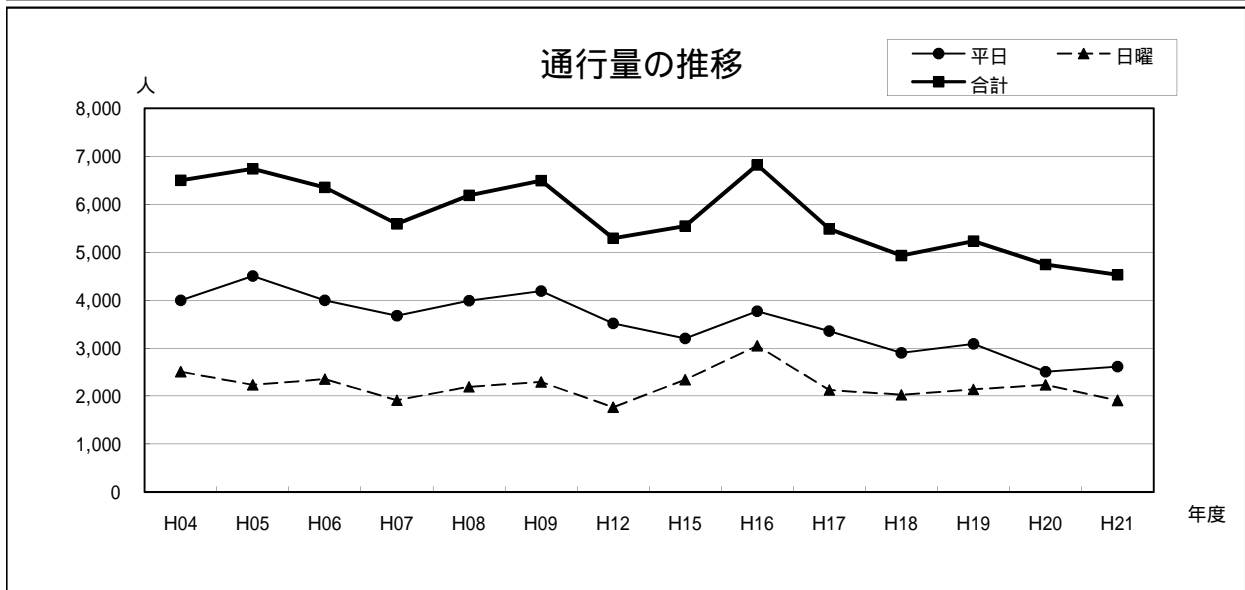
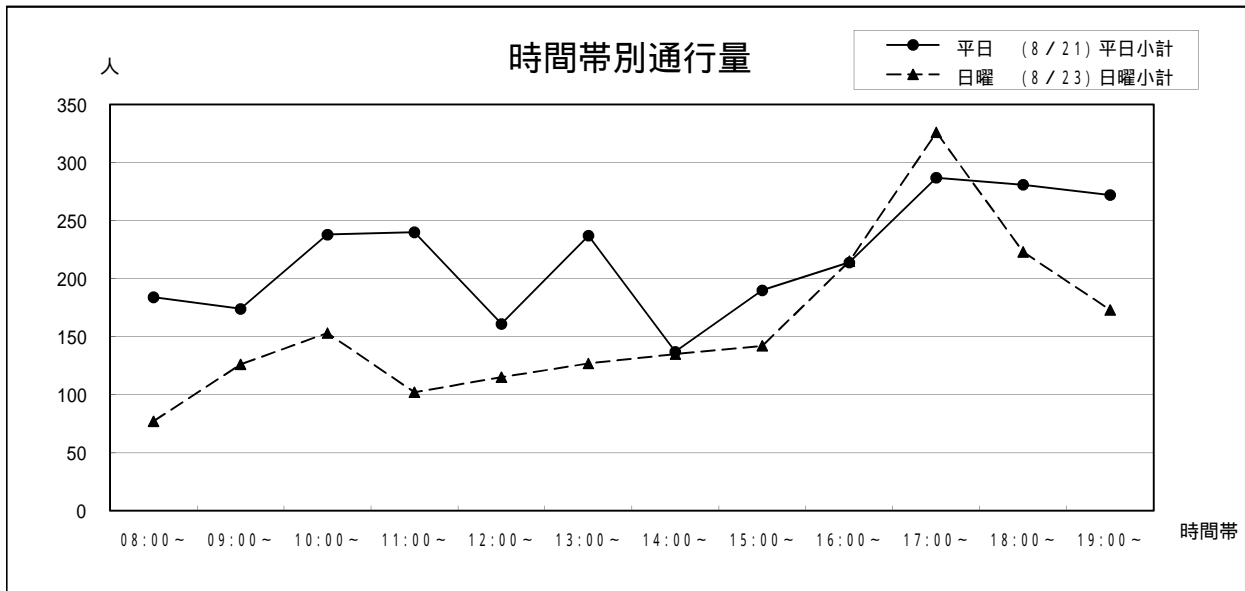
年	平日	日曜	合計	今回調査/ 前回調査	休日調査/ 平日調査
H04	4,935	3,482	8,417	112.65%	70.56%
H05	5,283	3,062	8,345	99.14%	57.96%
H06	4,565	2,871	7,436	89.11%	62.89%
H07	4,412	2,703	7,115	95.68%	61.26%
H08	4,485	2,857	7,342	103.19%	63.70%
H09	4,277	3,009	7,286	99.24%	70.35%
H12	3,666	2,348	6,014	82.54%	64.05%
H15	3,894	2,457	6,351	105.60%	63.10%
H16	4,269	3,431	7,700	121.24%	80.37%
H17	3,734	2,685	6,419	83.36%	71.91%
H18	3,567	2,477	6,044	94.16%	69.44%
H19	3,515	2,311	5,826	96.39%	65.75%
H20	2,866	2,684	5,550	95.26%	93.65%
H21	2,376	2,035	4,411	79.48%	85.65%



3.2 石井食料品店前（子飼商店街）

商店街 子飼交差点	平日（8/21）			日曜（8/23）			合計
			平日小計			日曜小計	
08:00～	39	145	184	24	53	77	261
09:00～	79	95	174	49	77	126	300
10:00～	107	131	238	65	88	153	391
11:00～	114	126	240	40	62	102	342
12:00～	80	81	161	55	60	115	276
13:00～	82	155	237	56	71	127	364
14:00～	59	78	137	63	72	135	272
15:00～	100	90	190	79	63	142	332
16:00～	109	105	214	120	95	215	429
17:00～	141	146	287	119	207	326	613
18:00～	135	146	281	123	100	223	504
19:00～	135	137	272	104	69	173	445
合計	1,180	1,435	2,615	897	1,017	1,914	4,529

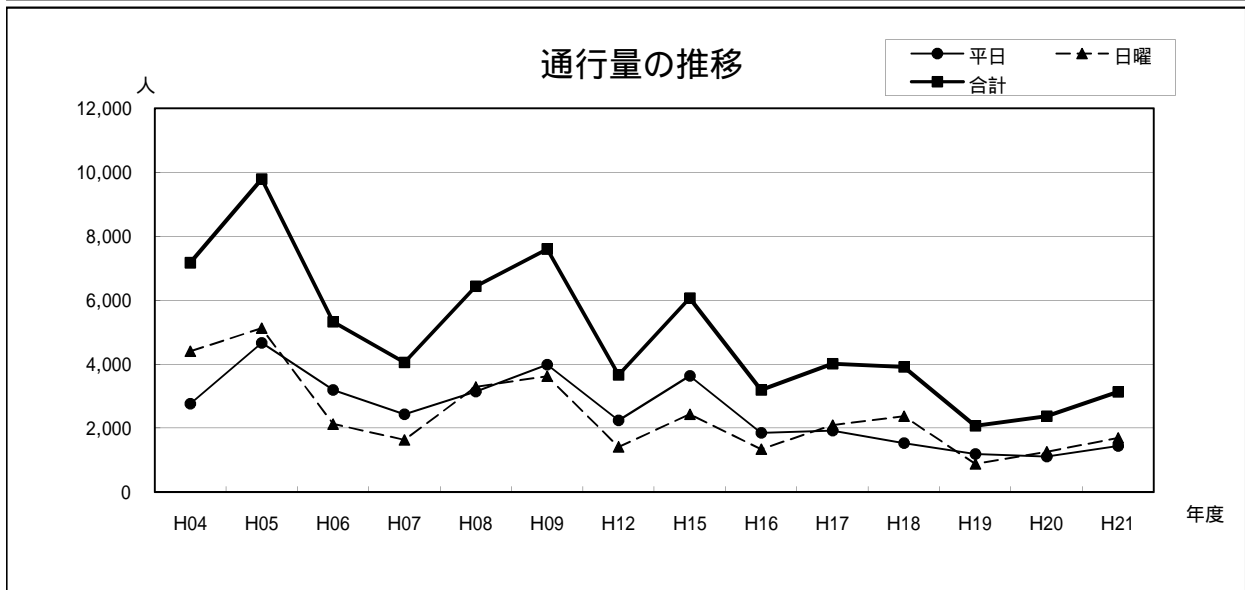
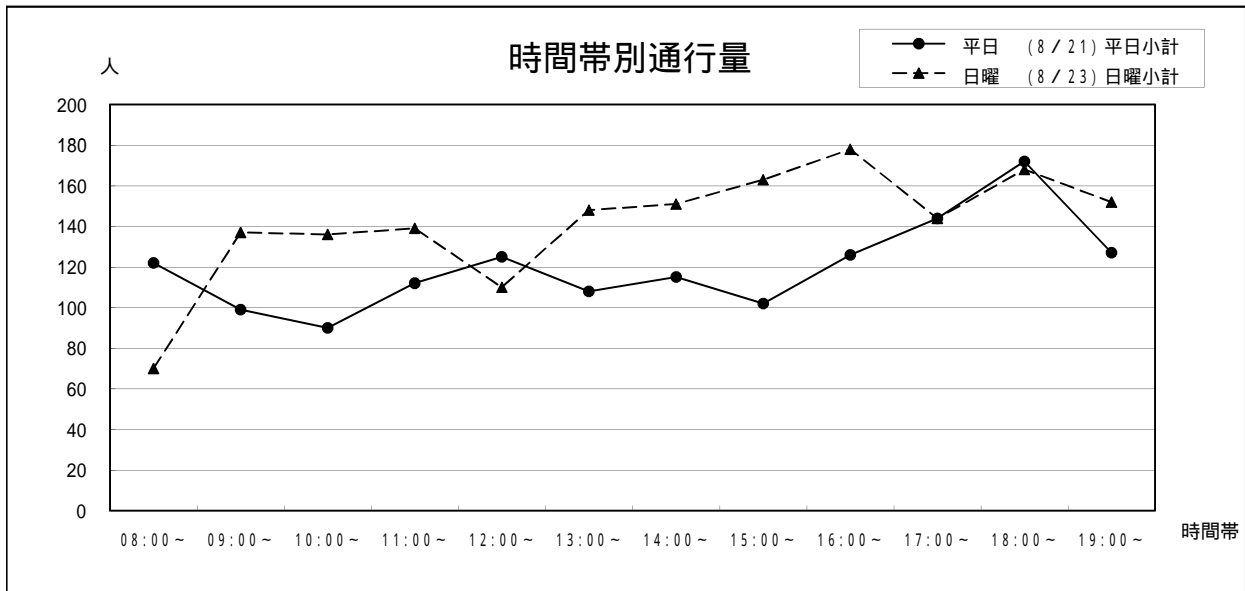
年	平日	日曜	合計	今回調査/ 前回調査	休日調査/ 平日調査
H04	3,993	2,509	6,502	103.63%	62.83%
H05	4,504	2,238	6,742	103.69%	49.69%
H06	3,995	2,357	6,352	94.22%	59.00%
H07	3,674	1,919	5,593	88.05%	52.23%
H08	3,989	2,195	6,184	110.57%	55.03%
H09	4,192	2,298	6,490	104.95%	54.82%
H12	3,518	1,771	5,289	81.49%	50.34%
H15	3,202	2,343	5,545	104.84%	73.17%
H16	3,771	3,049	6,820	122.99%	80.85%
H17	3,354	2,133	5,487	80.45%	63.60%
H18	2,901	2,031	4,932	89.89%	70.01%
H19	3,085	2,146	5,231	106.06%	69.56%
H20	2,506	2,235	4,741	90.63%	89.19%
H21	2,615	1,914	4,529	95.53%	73.19%



3.3 スズヤ時計店横（水前寺）

電車通り 水前寺公園	平日（8/21）		平日小計	日曜（8/23）		日曜小計	合計
08:00～	57	65	122	49	21	70	192
09:00～	54	45	99	69	68	137	236
10:00～	44	46	90	64	72	136	226
11:00～	57	55	112	64	75	139	251
12:00～	51	74	125	52	58	110	235
13:00～	52	56	108	90	58	148	256
14:00～	52	63	115	68	83	151	266
15:00～	48	54	102	74	89	163	265
16:00～	78	48	126	86	92	178	304
17:00～	74	70	144	63	81	144	288
18:00～	101	71	172	76	92	168	340
19:00～	60	67	127	87	65	152	279
合計	728	714	1,442	842	854	1,696	3,138

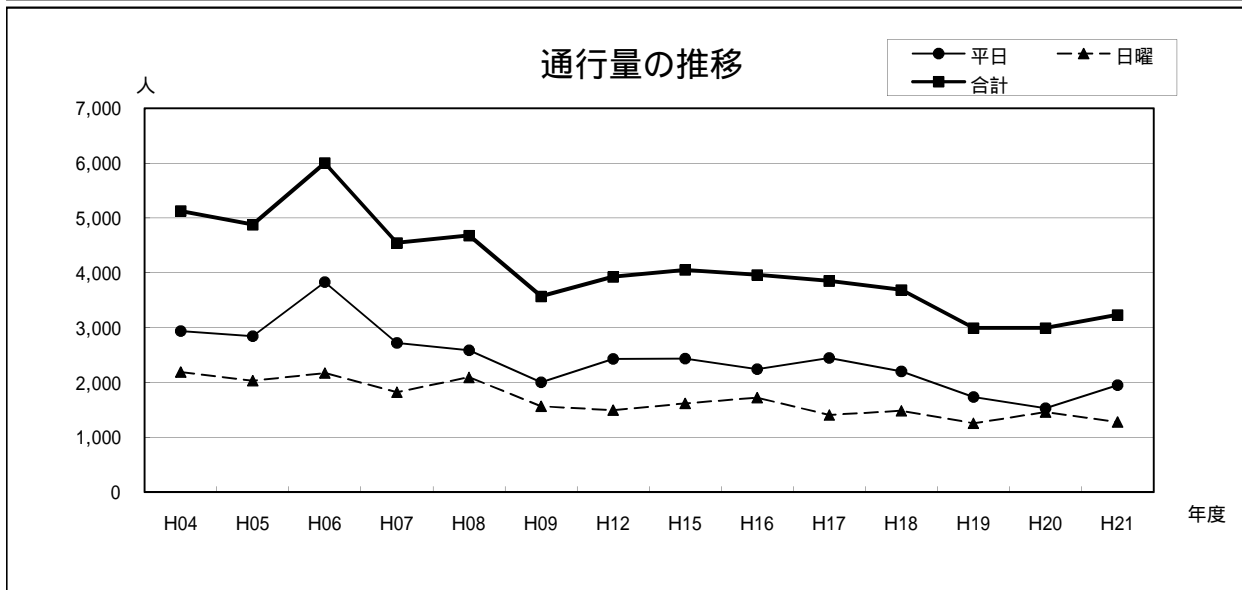
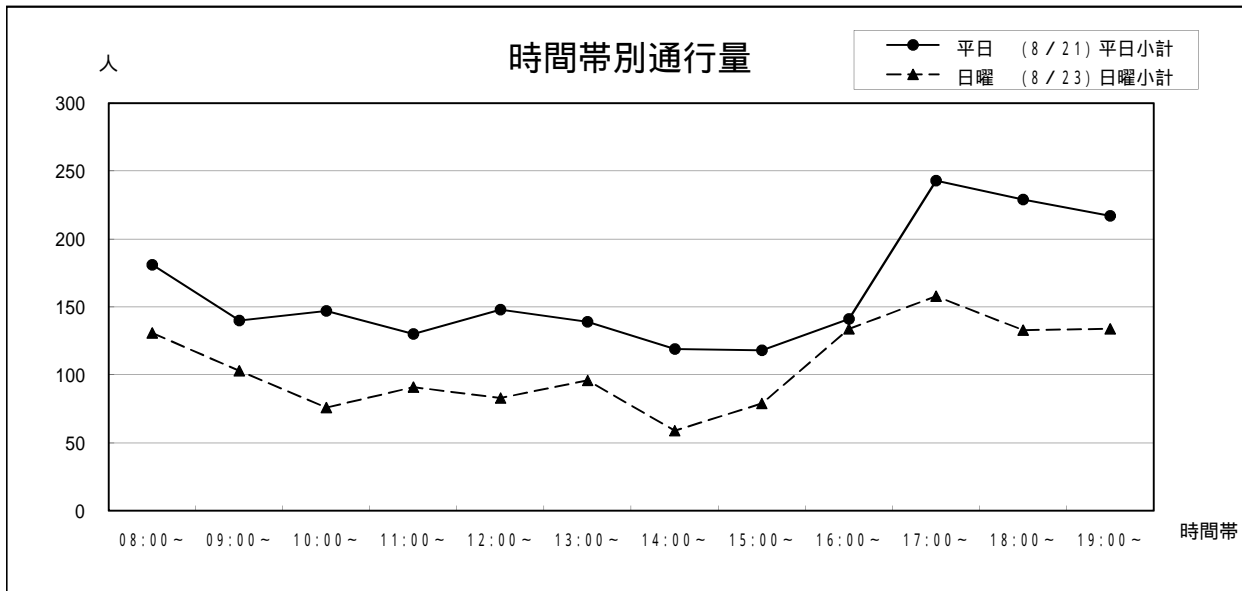
年	平日	日曜	合計	今回調査/ 前回調査	休日調査/ 平日調査
H04	2,764	4,405	7,169	46.33%	159.37%
H05	4,659	5,125	9,784	136.48%	110.00%
H06	3,192	2,128	5,320	54.37%	66.67%
H07	2,428	1,630	4,058	76.28%	67.13%
H08	3,141	3,289	6,430	158.45%	104.71%
H09	3,978	3,621	7,599	118.18%	91.03%
H12	2,244	1,417	3,661	48.18%	63.15%
H15	3,627	2,434	6,061	165.56%	67.11%
H16	1,853	1,345	3,198	52.76%	72.58%
H17	1,921	2,097	4,018	125.64%	109.16%
H18	1,535	2,375	3,910	97.31%	154.72%
H19	1,192	882	2,074	53.04%	73.99%
H20	1,114	1,261	2,375	114.51%	113.20%
H21	1,442	1,696	3,138	132.13%	117.61%



34 末藤内科小児科医院前（水前寺）

江津湖方面 電車通り	平日（8/21）		日曜（8/23）		平日小計	日曜小計	合計
08:00～	121	60	181	112	19	131	312
09:00～	96	44	140	69	34	103	243
10:00～	84	63	147	45	31	76	223
11:00～	89	41	130	52	39	91	221
12:00～	76	72	148	45	38	83	231
13:00～	59	80	139	49	47	96	235
14:00～	58	61	119	24	35	59	178
15:00～	39	79	118	33	46	79	197
16:00～	58	83	141	50	84	134	275
17:00～	143	100	243	57	101	158	401
18:00～	113	116	229	59	74	133	362
19:00～	100	117	217	59	75	134	351
合計	1,036	916	1,952	654	623	1,277	3,229

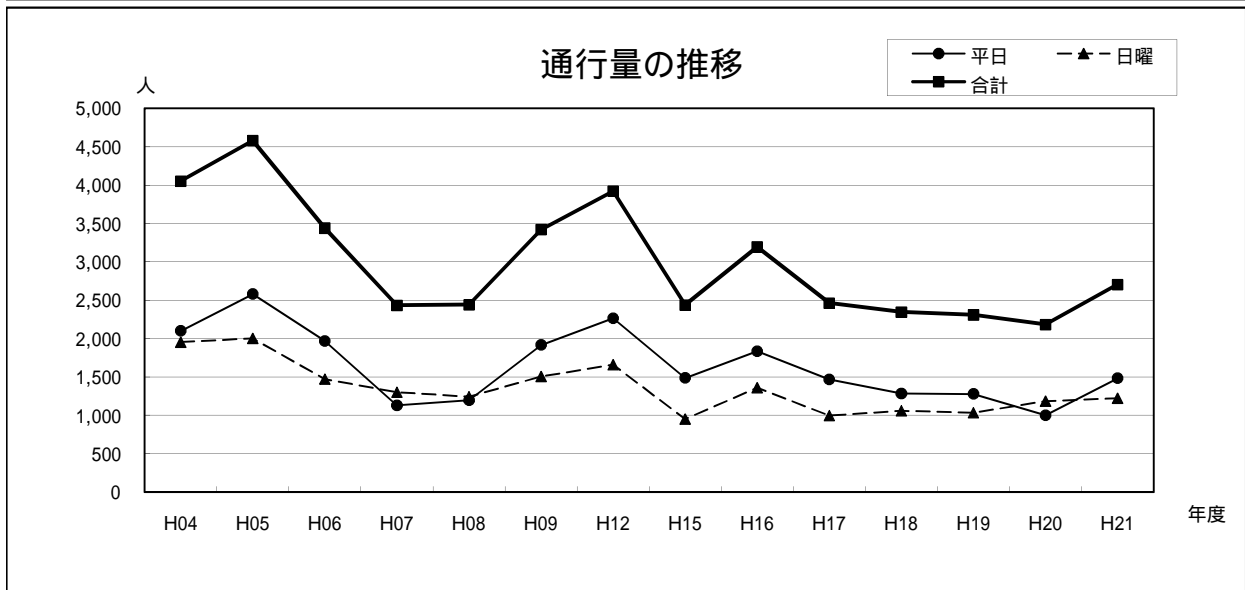
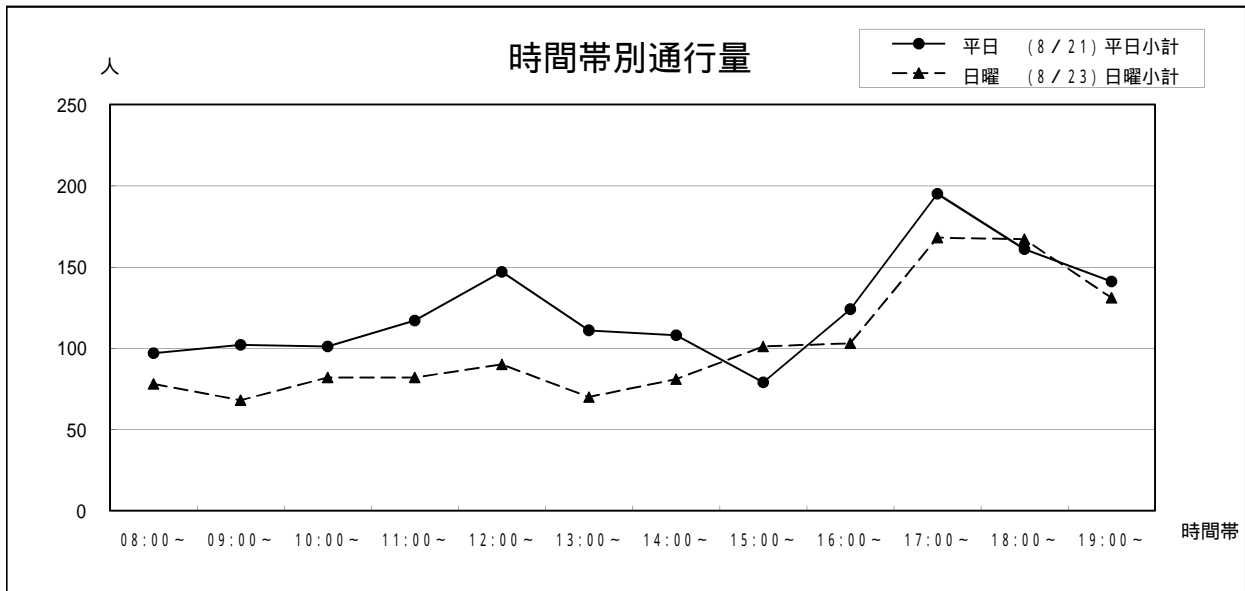
年	平日	日曜	合計	今回調査/ 前回調査	休日調査/ 平日調査
H04	2,939	2,187	5,126	93.85%	74.41%
H05	2,845	2,032	4,877	95.14%	71.42%
H06	3,830	2,171	6,001	123.05%	56.68%
H07	2,722	1,823	4,545	75.74%	66.97%
H08	2,587	2,091	4,678	102.93%	80.83%
H09	2,005	1,563	3,568	76.27%	77.96%
H12	2,431	1,493	3,924	109.98%	61.42%
H15	2,434	1,617	4,051	103.24%	66.43%
H16	2,241	1,721	3,962	97.80%	76.80%
H17	2,447	1,405	3,852	97.22%	57.42%
H18	2,203	1,484	3,687	95.72%	67.36%
H19	1,737	1,256	2,993	81.18%	72.31%
H20	1,531	1,461	2,992	99.97%	95.43%
H21	1,952	1,277	3,229	107.92%	65.42%



35 肥後銀行楠支店前（武蔵ヶ丘）

九州自動車道 楠	平日（8/21）		日曜（8/23）			合計	
			平日小計		日曜小計		
08:00～	51	46	97	52	26	78	175
09:00～	68	34	102	50	18	68	170
10:00～	52	49	101	35	47	82	183
11:00～	57	60	117	34	48	82	199
12:00～	67	80	147	39	51	90	237
13:00～	56	55	111	32	38	70	181
14:00～	56	52	108	45	36	81	189
15:00～	43	36	79	54	47	101	180
16:00～	63	61	124	52	51	103	227
17:00～	92	103	195	72	96	168	363
18:00～	71	90	161	73	94	167	328
19:00～	78	63	141	54	77	131	272
合計	754	729	1,483	592	629	1,221	2,704

年	平日	日曜	合計	今回調査/ 前回調査	休日調査/ 平日調査
H04	2,099	1,953	4,052	68.10%	93.04%
H05	2,579	2,001	4,580	113.03%	77.59%
H06	1,968	1,472	3,440	75.11%	74.80%
H07	1,131	1,301	2,432	70.70%	115.03%
H08	1,198	1,243	2,441	100.37%	103.76%
H09	1,917	1,504	3,421	140.15%	78.46%
H12	2,264	1,657	3,921	114.62%	73.19%
H15	1,487	949	2,436	62.13%	63.82%
H16	1,835	1,359	3,194	131.12%	74.06%
H17	1,468	994	2,462	77.08%	67.71%
H18	1,285	1,059	2,344	95.21%	82.41%
H19	1,278	1,032	2,310	98.55%	80.75%
H20	1,001	1,182	2,183	94.50%	118.08%
H21	1,483	1,221	2,704	123.87%	82.33%



36 ムサシプラザ前（武蔵ヶ丘）

九州自動車道 光の森	平日（8/21）		日曜（8/23）			合計	
			平日小計		日曜小計		
08:00～	37	58	95	35	45	80	175
09:00～	53	50	103	52	45	97	200
10:00～	62	57	119	44	42	86	205
11:00～	65	62	127	41	33	74	201
12:00～	57	54	111	43	38	81	192
13:00～	65	59	124	48	33	81	205
14:00～	67	50	117	36	31	67	184
15:00～	65	53	118	44	46	90	208
16:00～	85	59	144	53	52	105	249
17:00～	101	95	196	85	80	165	361
18:00～	86	77	163	82	78	160	323
19:00～	67	58	125	57	65	122	247
合計	810	732	1,542	620	588	1,208	2,750

年	平日	日曜	合計	今回調査/ 前回調査	休日調査/ 平日調査
H04	6,879	5,287	12,166	110.18%	76.86%
H05	5,667	5,209	10,876	89.40%	91.92%
H06	4,993	3,874	8,867	81.53%	77.59%
H07	2,443	3,078	5,521	62.26%	125.99%
H08	2,420	3,256	5,676	102.81%	134.55%
H09	2,645	1,713	4,358	76.78%	64.76%
H12	2,914	1,706	4,620	106.01%	58.54%
H15	1,613	1,621	3,234	70.00%	100.50%
H16	2,543	1,580	4,123	127.49%	62.13%
H17	1,768	1,947	3,715	90.10%	110.12%
H18	1,678	1,238	2,916	78.49%	73.78%
H19	1,412	980	2,392	82.03%	69.41%
H20	1,092	1,261	2,353	98.37%	115.48%
H21	1,542	1,208	2,750	116.87%	78.34%

