

平成23年度
商店街通行量調査
結果報告書

平成24年6月
熊本市・熊本商工会議所

はじめに

我が国の経済情勢は、東日本大震災の影響による景気の落ち込みから持ち直しつつも、欧州金融危機による円高や世界経済の減速等により、景気の回復傾向が鈍化するなど先行き不透明な状況にあり、地域経済や中小企業も依然として厳しい状況に置かれています。

このような中、商店街においても、長引くデフレ傾向や郊外型大型店・ネット販売等との競合による小売業全体の競争の激化、店主の高齢化や人材不足など、様々な問題に直面している状況にあります。

他方、本市では、昨年3月の九州新幹線全線開業、開業に伴う観光交流拠点の整備、本年4月の政令指定都市移行など、都市環境の大きな転換期を迎え、商店街を取り巻く環境も観光・ビジネス客等の交流人口の増加により変わりつつあるなか、商店街が本来持つ多様な商業集積地・消費地としての機能とともに、住民の交流拠点・憩いの場、地域伝統継承の場としての機能など、地域コミュニティの核としての商店街が担う役割と重要性が改めて見直されており、商店街の活性化を図るための多角的な支援が求められています。

本調査は、市内主要商業地の現状と推移を歩行者通行量の面から把握し、本市の商業振興及び商店街の活性化に資することを目的に、昭和43年から実施しているものです。

本年度は、調査時期を従前の8月から10月に移行して、10月28日（金）・11月13日（日）に市内36地点において調査を実施しました。

その調査結果を取りまとめましたので、ご報告いたしますとともに、本調査にご協力いただきました商店街並びに関係者の皆様をはじめ各方面の方々にご活用いただければ幸いです。

平成24年6月

熊 本 市

熊本商工会議所

目 次

I 調査の概要

1. 調査の目的	2 P
2. 実施期間	2 P
3. 調査日時	2 P
4. 調査対象	2 P
5. 調査方法	2 P
6. 調査地点	3 P
7. 平成 22 年度調査からの変更点一覧	4 P
8. 平成 23 年度調査地点一覧	5 P
9. 調査地点図	6 P

II 調査結果

1. 調査結果の概要	7 P
(1) 調査結果の取扱い（前提）	7 P
(2) 調査日の天候	7 P
(3) 前回調査以降の主な動き	8 P
(4) 全体の通行量	8 P
(5) 中心商店街の通行量	9 P
(6) 熊本駅・地域商店街の通行量	10 P
(7) 調査結果から推察される要因	11 P
2. 地区別概要	12 P
(1) 中心商店街の地区別概要	12 P
(2) 熊本駅・地域商店街の地区別概要	14 P
(3) 通行量上位地点ランキング	18 P
3. 各地点の調査結果と平成 22 年度調査結果との参考比較	19 P
4. 進行方向別通行人数	20 P
5. 過去の調査結果一覧	22 P
6. 各調査地点の通行量の詳細	28 P

I. 調査の概要

1. 調査の目的

市内の主要商業地の現状と推移を歩行者通行量の面から把握し、本市の商業振興、商店街の活性化のための基礎資料とする。

2. 実施機関

熊本市・熊本商工会議所

3. 調査日時

(1) 調査日時

①平成23年10月28日（金） 午前8時～午後8時 12時間

②平成23年11月13日（日） 午前8時～午後8時 12時間

(2) 調査時期の変更

本調査結果については、民間企業等が出店する際のマーケティング指標となっている側面もあり、商店街団体からの要望等を踏まえ、敢えて酷暑となる8月期に調査を実施する必要性がないと判断したことから、平成23年度調査から調査時期を酷暑となる8月から10月へ変更しました。

4. 調査対象

商店街内歩行者及び自転車通行者（中学生程度以上）

5. 調査方法

(1) 調査方法

調査地点を通過する対象者数を進行方向別に5分間計測、計測値に12を乗じて1時間の通行量を換算・推計し、1日（12時間）の通行量を算出

(2) 調査方法の変更

調査方法の効率化を図るため、1 2 時間連続計測による従前の方法との調査結果に対する大きな乖離が見られないことから、平成 2 3 年度調査から調査方法を上記方法へ変更しました。

6. 調査地点

(1) 調査地点

市内主要商店街 3 6 地点 (中心商店街 2 6 地点 + 熊本駅・地域商店街 1 0 地点)

※調査地点の詳細は「8. 調査地点一覧」をご参照ください。

(2) 調査地点の変更

①熊本駅地点

J R 熊本駅周辺の整備進捗に伴い、より実情を捉えた調査内容とするため、平成 2 3 年度から熊本駅の調査地点 2 地点のうち、「ホテルニューオータニ前」の調査地点を「熊本駅前広場東口出口」へ変更しました。

②中心商店街地点

より実情を捉えた調査内容とするため、平成 2 3 年度から電車通り沿いの鶴屋本館調査地点について、鶴屋東館側の「鶴屋本館東側入口横」から通町筋電停に近い「鶴屋本館北側入口横」へ変更しました。

(3) 調査地点名の変更

調査地点名に使用していた店舗名称の変更や建物の解体等により、下記の調査地点名を変更しました。

①地点 No. 2 「くまもと阪神～旧産業文化会館」⇒「県民百貨店～旧産業文化会館」

②地点 No. 22 「第十美創ビル前」⇒「ハヤカワスポーツ前」

③地点 No. 27 「惣進館ビル前」⇒「森都心プラザ前」

7. 平成22年度調査からの変更点一覧

平成22年度調査からの変更点一覧は以下のとおりです。

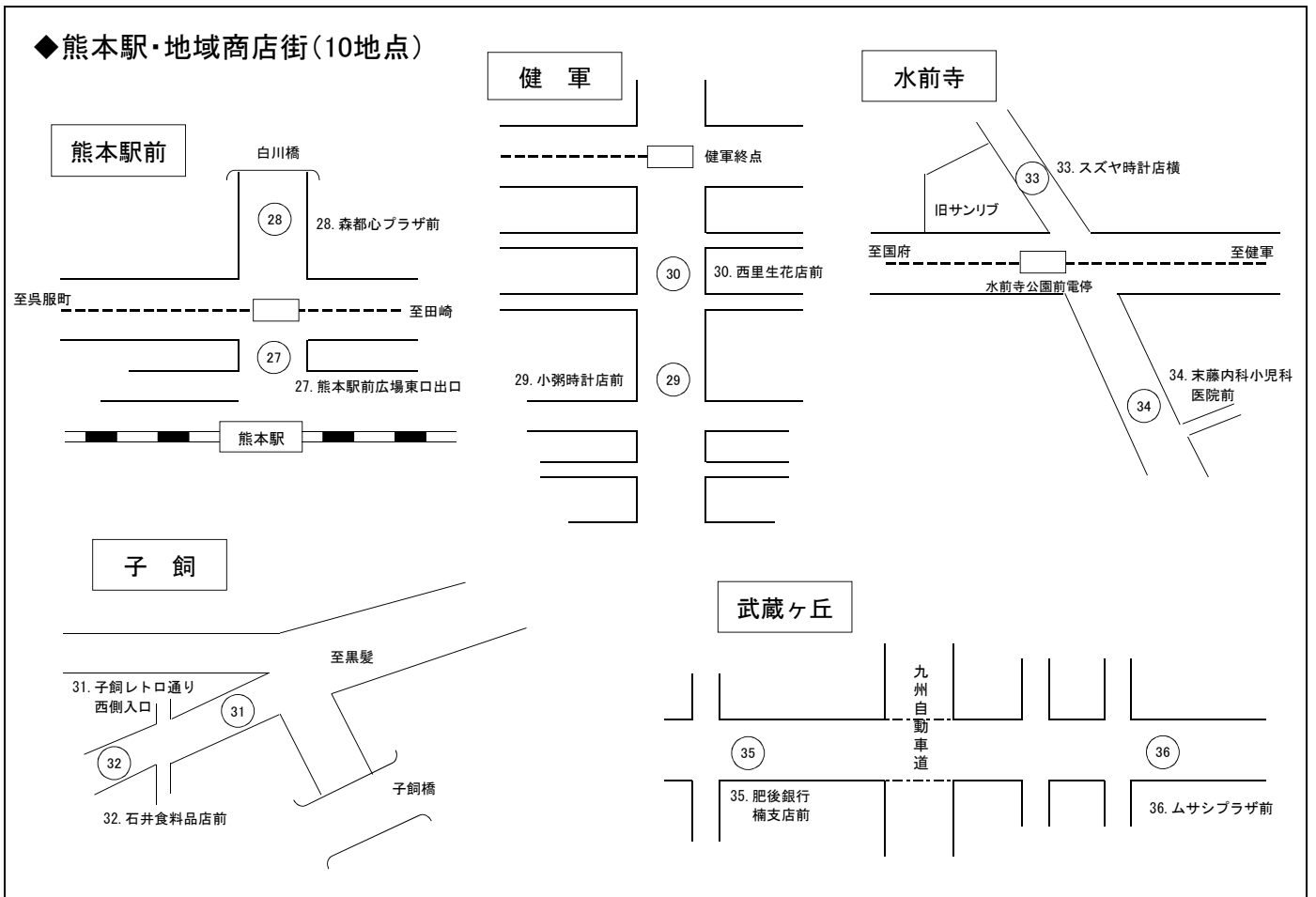
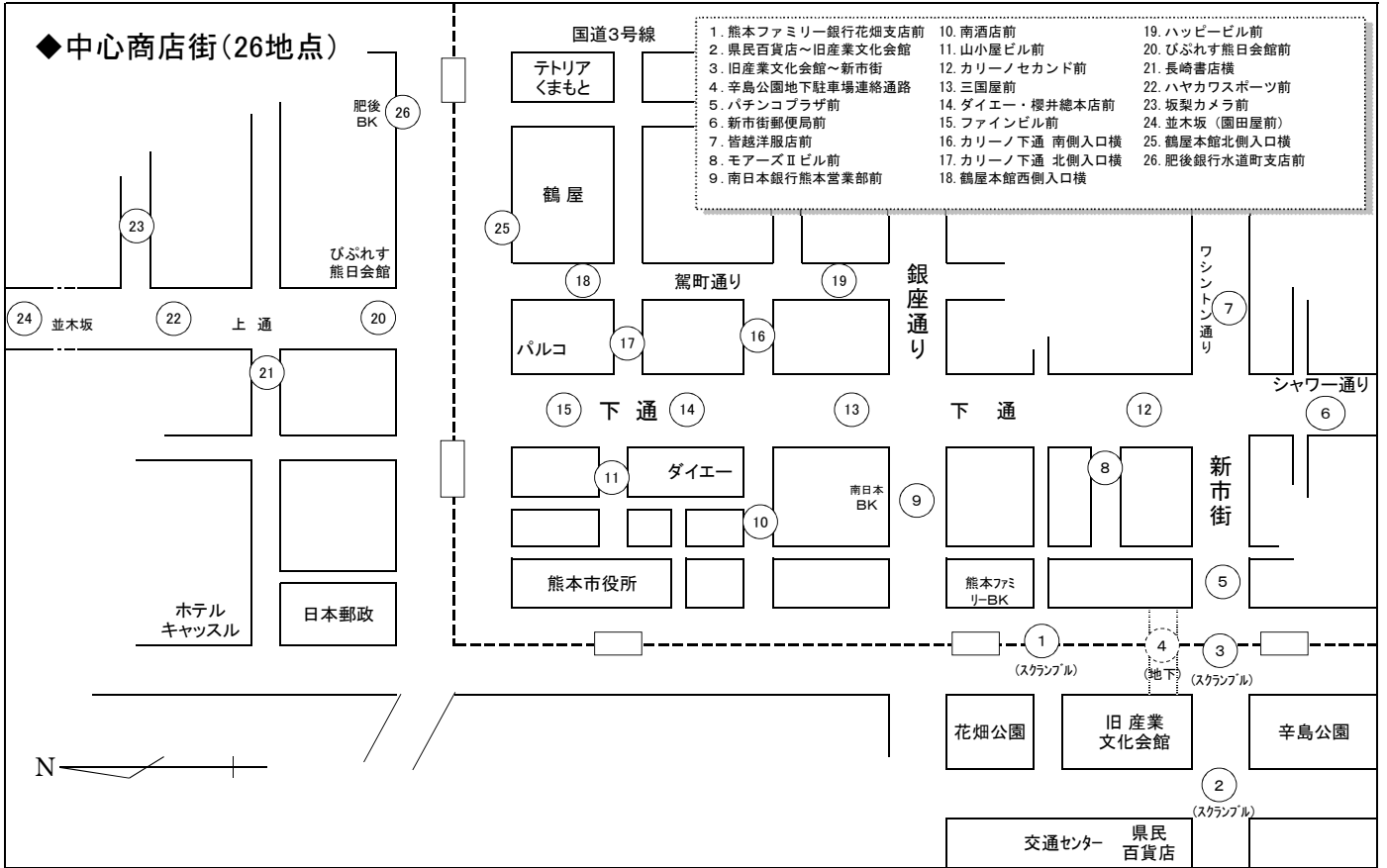
■変更点一覧

項目	平成23年度調査	平成22年度調査
調査時期	10月	8月
調査方法	各時間5分計測 ※各時間の通行量は計測値に12 を乗じた値	12時間連続計測
調査地点	熊本駅前広場東口出口	ホテルニューオータニ前
	鶴屋本館北側入口横	鶴屋本館東側入口横
調査地点の名称	県民百貨店～旧産業文化会館	くまもと阪神～旧産業文化会館
	ハヤカワスポーツ前	第十美創ビル前
	森都心プラザ前	惣進館ビル前

8. 平成23年度調査地点一覧

地点No.	町名（通名）	調査地点
1	交通センター	熊本ファミリー銀行花畑支店前 ※スクランブル交差点
2	県民百貨店	県民百貨店～旧産業文化会館 ※スクランブル交差点
3	新市街	旧産業文化会館～新市街 ※スクランブル交差点
4	〃	辛島公園地下駐車場連絡通路
5	〃	パチンコプラザ前
6	シャワー通り	新市街郵便局前
7	新市街	皆越洋服店前
8	プールスコート	モアーズⅡビル前
9	銀座通り	南日本銀行熊本営業部前
10	城見町	南酒店前
11	市庁舎通り	山小屋ビル前
12	下 通	カリノーセカンド前
13	〃	三国屋前
14	〃	ダイエー・櫻井總本店前
15	〃	ファインビル前
16	安政町	カリノー下通 南側入口横
17	下 通	カリノー下通 北側入口横
18	駕町通り	鶴屋本館西側入口横
19	〃	ハッピービル前
20	上 通	びぶれす熊日会館前
21	〃	長崎書店横
22	〃	ハヤカワスポーツ前
23	〃	坂梨カメラ前
24	〃	並木坂（園田屋前）
25	水道町	鶴屋本館北側入口横
26	〃	肥後銀行水道町支店前
中心商店街 計26地点		
27	熊本駅	熊本駅前広場東口出口
28	〃	森都心プラザ前
29	健軍	小粥時計店前
30	〃	西里生花店前
31	子飼	子飼レトロ通り西側入口
32	〃	石井食料品店前
33	水前寺	スズヤ時計店横
34	〃	末藤内科小児科医院前
35	武蔵ヶ丘	肥後銀行楠支店前
36	〃	ムサシプラザ前
熊本駅・地域商店街 計10地点		
合 計 36地点		

9. 調査地点図



II. 調査結果

1. 調査結果の概要

(1) 調査結果の取扱い（前提）

①本調査結果について

商店街通行量調査は、中心商店街及び熊本駅・地域商店街の36地点を通過する歩行者等を進行方向別に計測したものであり、同一歩行者等が近接した各調査地点を通過する場合や折り返して同じ調査地点を再び通過する場合は、調査地点においてそれぞれ1人と計測している。

そのため、各調査地点の歩行者等を合算している全体の通行量人数については、実質的な歩行者等の人数ではなく、あくまでも管内商店街の歩行者等通行量を概略的に現す指標として捉えられたい。

②平成23年度調査結果の取扱いについて

平成23年度調査結果については、「I 調査の概要」に記載のとおり、調査時期及び計測方法を変更し調査を行ったため、平成22年度調査結果をはじめこれまでの8月期の調査結果との単純な比較はできない。

このため、後述する「(7) 調査結果から推察される要因」については、あくまでも平成22年度調査結果との参考比較や都市環境の変化等から推察したものであり、今後、同様の調査時期・方法による平成24年度以降の調査結果から、平成23年度の調査結果について改めて検証を行うこととしたい。

(2) 調査日の天候

調査日	天候の概要	参考：前回調査時の天候
【平日調査】 平成23年 10月28日(金)	天 気：曇一時雨 最高気温：18.8℃(対前回比 -17.6℃) 最低気温：12.9℃(対前回比 -13.6℃) 湿 度：84% (対前回比 +20%)	平成22年8月20日(金) 天 気：晴 最高気温：36.4℃ 最低気温：26.5℃ 湿 度：64%
【休日調査】 平成23年 11月13日(日)	天 気：晴一時曇 最高気温：20.5℃(対前回比 -15.6℃) 最低気温：11.8℃(対前回比 -14.2℃) 湿 度：72% (対前回比 +3%)	平成22年8月22日(日) 天 気：晴一時曇 最高気温：36.1℃ 最低気温：26.0℃ 湿 度：69%

※気象庁HP（熊本地方気象台）

(3) 前回調査以降の主な動き

前回調査以降の主な動きは以下のとおりであり、熊本駅周辺整備に伴う熊本地方合同庁舎A棟供用開始をはじめ、九州新幹線の全線開業、更には桜の馬場城彩苑やくまもと森都心プラザといった観光交流拠点・情報交流拠点がオープンするなど、前回調査時とは大きく都市環境が変革している。

また、東北を中心に未曾有の被害をもたらし、現在も電力事情をはじめ日本経済全体に影響を及ぼす東日本大震災が発生している。

- 熊本地方合同庁舎A棟供用開始（平成22年11月11日）
- 熊本城桜の馬場城彩苑オープン（平成23年3月5日）
- 東日本大震災発生（平成23年3月11日）
- ◎九州新幹線全線開業（平成23年3月12日）
- くまもと森都心プラザオープン（平成23年10月1日）

(4) 全体の通行量<全36地点合計>

項目	平成23年度 (10月)
平日	356,646人
日曜	368,772人
合計	725,418人

項目	平成22年度 (前年8月)	平成21年度 (前々年8月)
平日	305,637人	312,568人
日曜	290,100人	315,822人
合計	595,737人	628,390人

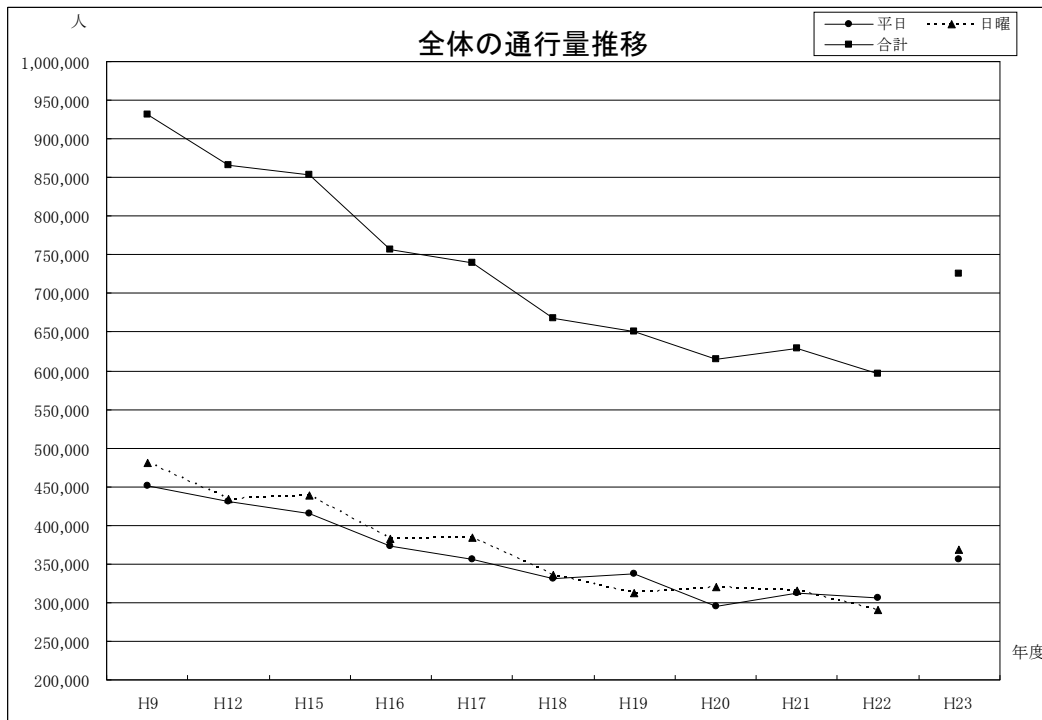
<調査結果>

全体の通行量は平日で356,646人、日曜で368,772人となっており、2日間合計で725,418人となった。

<参考比較>

単純な比較はできないが、全体の通行量は、前年比で129,681人増の21.77%増、平日で51,009人増の16.69%増、日曜で78,672人増の27.12%増となっている。

<全体の通行量推移>



(5) 中心商店街の通行量 (26地点)

項目	平成 23 年度 (10 月)
平日	321,264 人
日曜	338,496 人
合計	659,760 人

<参考数値>

項目	平成 22 年度 (前年 8 月)	平成 21 年度 (前々年 8 月)
平日	279,486 人	284,825 人
日曜	267,578 人	292,281 人
合計	547,064 人	577,106 人

※通行量全体に占める割合は90.95%

<調査結果>

中心商店街の通行量は平日で321,264人、日曜で338,496人となっており、2日間合計で659,760人となった。

<参考比較>

単純な比較はできないが、中心商店街の通行量は、前年比で112,696人増の20.60%増、平日で41,778人増の14.95%増、日曜で70,918人増の26.50%増となっている。

(6) 熊本駅・地域商店街の通行量 (10地点)

①熊本駅 (2地点)

項目	平成 23 年度 (10 月)
平日	7,674 人
日曜	4,836 人
合計	12,510 人

※通行量全体に占める割合は 1.72%

<参考数値>

項目	平成 22 年度 (前年 8 月)	平成 21 年度 (前々年 8 月)
平日	3,676 人	4,350 人
日曜	3,294 人	4,051 人
合計	6,970 人	8,401 人

<調査結果>

熊本駅 2 地点の通行量は平日で 7,674 人、日曜で 4,836 人となっており、2 日間合計で 12,510 人となった。

<参考比較>

単純な比較はできないが、熊本駅の通行量は、前年比で 5,540 人増の 79.48% 増、平日で 3,998 人増の 108.76% 増、日曜で 1,542 人増の 46.81% 増となった。

②地域商店街 (8地点) 健軍・子飼・水前寺・武蔵ヶ丘の各 2 地点

項目	平成 23 年度 (10 月)
平日	27,708 人
日曜	25,440 人
合計	53,148 人

※通行量全体に占める割合は 7.33%

<参考数値>

項目	平成 22 年度 (前年 8 月)	平成 21 年度 (前々年 8 月)
平日	22,475 人	23,393 人
日曜	19,228 人	19,490 人
合計	41,703 人	42,883 人

<調査結果>

地域商店街 8 地点の通行量は平日で 27,708 人、日曜で 25,440 人となっており、2 日間合計で 53,148 人となった。

<参考比較>

単純な比較はできないが、地域商店街の通行量は、前年比で 11,445 人増の 27.44% 増、平日で 5,233 人増の 23.28% 増、日曜で 6,212 人増の 32.31% 増となっている。

(7) 調査結果から推察される要因

平成23年度の通行量調査結果は、単純に比較はできないが、前年比で約22%増と大幅に増加した結果となっている。

これについては、様々な要因が相俟って今回の結果に至ったものと推察されるが、主な要因としては、以下の3点が考えられる。

なお、参考比較の簡易調査3地点は上通びふれす熊日会館前、下通ファインビル前、新市街パチンコプラザ前の3地点。

①九州新幹線全線開業・城彩苑開業による要因

平成23年3月12日に全線開業した九州新幹線の開業、また、先に平成23年3月5日オープンした桜の馬場城彩苑の開業により、関西・中国圏からの観光客等が増加し、また、城彩苑からの中心商店街への回遊により、歩行者通行量も増加しているものと推察される。

<※参考比較>九州新幹線全線開業・城彩苑開業前後の通行量推移（簡易調査3地点 2日間合計値）

項目/年	平成23年度簡易調査 (H24. 3/16・18)		平成22年度簡易調査 (H23. 2/25・27)
		対前年比増減率	
3地点合計値	182,621人	+ 9.51%	166,758人

②季節動向による要因

今回から調査時期を従前の8月から10月に変更したことに伴い、酷暑となり外出を控える傾向にある8月よりも通行量は増加すると考えられることから、季節動向により通行量が増加しているものと推察される。

<※参考比較>季節動向による通行量推移（簡易調査3地点 2日間合計値）

項目/年	平成23年度調査 (H23. 10/28、11/13)		平成23年度簡易調査 (H23. 8/25・27)
		対8月比増減率	
3地点合計値	166,878人	+ 5.19%	158,647人

③平成22年度調査からの回復による要因

平成22年度調査は、記録的な酷暑の中での調査となったため、平成20年度以降の通行量の下げ止まり結果を更に下回る例外的な結果であったことから、例年の調査結果ベースへ通行量が回復したことにより、歩行者通行量が増加しているものと推察される。

<※参考比較>8月調査結果の通行量比較（簡易調査3地点 2日間合計値）

項目/年	平成23年度簡易調査 (H23. 8/25・27)		平成22年本調査 (H22. 8/20・22)
	対前年比増減率		
3地点合計値	158,647人	+ 4.05%	152,477人

2. 地区別概要

(1) 中心商店街の地区別概要

中心商店街26地点の通行量は「1. 調査結果の概要」で記載したとおり、単純には比較はできないものの、全体では20.60%の増となっている。

これは、全体の通行量に占める中心商店街の割合が高いことで、全体の傾向と同様になっていると考えられ、増加している主な要因についても、「1. 調査結果の概要 (7) 調査結果から推察される要因」で述べた九州新幹線全線開業等や季節動向、平成22年度調査からの回復などが推察される。

①新市街及び新市街周辺地区（調査地点1～7）

No.	調査地点	平成23年度(人) 【10月】		
		平日	日曜	合計
1	熊本ファミリー銀行花畑支店前	4,134	2,766	6,900
2	県民百貨店～旧産業文化会館	3,210	2,928	6,138
3	旧産業文化会館～新市街	8,226	13,602	21,828
4	辛島公園地下駐車場連絡通路	4,446	3,702	8,148
5	パチンコプラザ前	16,914	13,728	30,642
6	新市街郵便局前	6,246	5,328	11,574
7	皆越洋服店前	3,792	3,180	6,972
	小計	46,968	45,234	92,202

<参考数値と参考比較>										
No.	調査地点	平成22年度(人) 【8月】			平成22年度調査結果との参考比較					
		平日	日曜	合計	平日		日曜		合計	
					増減人数	増減率(%)	増減人数	増減率(%)	増減人数	増減率(%)
		3,447	2,177	5,624	687	19.93	589	27.06	1,276	22.69
		5,129	4,712	9,841	△ 1,919	△ 37.41	△ 1,784	△ 37.86	△ 3,703	△ 37.63
		11,961	9,681	21,642	△ 3,735	△ 31.23	3,921	40.50	186	0.86
		5,190	4,297	9,487	△ 744	△ 14.34	△ 595	△ 13.85	△ 1,339	△ 14.11
		15,614	13,917	29,531	1,300	8.33	△ 189	△ 1.36	1,111	3.76
		3,480	3,050	6,530	2,766	79.48	2,278	74.69	5,044	77.24
		3,419	3,233	6,652	373	10.91	△ 53	△ 1.64	320	4.81
		48,240	41,067	89,307	△ 1,272	△ 2.64	4,167	10.15	2,895	3.24

<調査結果>

新市街及び新市街周辺地区7地点の通行量は平日で46,968人、日曜で45,234人、2日間合計で92,202人となった。

合計で見ると、日曜よりも平日の通行量が多い結果となっており、「3. 旧産業文化会館～新市街」を除き、7地点のうち6地点で日曜よりも平日の通行量が多い。

<参考比較>

単純な比較はできないが、新市街及び新市街周辺地区7地点の通行量は平日で2.64%の減、日曜で10.15%の増、全体で3.24%の微増となった。

平日・日曜とも増加しているのは「1. 熊本ファミリー銀行花畑支店前（スクランブル交差点）」とシャワー通りの「6. 新市街郵便局前」の2地点、平日・日曜とも減少しているのは「2. 県民百貨店～旧産業文化会館（スクランブル交差点）」と「4. 辛島公園地下駐車場連絡通路」となっており、特に「2. 県民百貨店～旧産業文化会館（スクランブル交差点）」は30%を超える減少となっている。

②下通及び下通周辺地区（調査地点8～19）

No.	調査地点	平成23年度（人） 【10月】		
		平日	日曜	合計
8	モアーズIIビル前	2,502	1,350	3,852
9	南日本銀行熊本営業部前	6,900	7,638	14,538
10	南酒店前	6,378	5,628	12,006
11	山小屋ビル前	4,980	2,946	7,926
12	カーリーノセカンド前	21,240	20,298	41,538
13	三国屋前	39,390	44,574	83,964
14	ダイエー・櫻井總本店前	30,090	40,224	70,314
15	ファインビル前	26,652	36,282	62,934
16	カーリーノ下通 南側入口横	11,262	13,176	24,438
17	カーリーノ下通 北側入口横	14,730	15,360	30,090
18	鶴屋本館西側入口横	11,892	14,670	26,562
19	ハッピービル前	7,422	7,224	14,646
	小計	183,438	209,370	392,808

<参考数値と参考比較>									
平成22年度（人） 【8月】			平成22年度調査結果との参考比較						
平日	日曜	合計	平日		日曜		合計		
			増減人数	増減率(%)	増減人数	増減率(%)	増減人数	増減率(%)	
2,122	1,922	4,044	380	17.91	△ 572	△ 29.76	△ 192	△ 4.75	
7,418	4,852	12,270	△ 518	△ 6.98	2,786	57.42	2,268	18.48	
7,290	3,990	11,280	△ 912	△ 12.51	1,638	41.05	726	6.44	
5,704	3,035	8,739	△ 724	△ 12.69	△ 89	△ 2.93	△ 813	△ 9.30	
19,450	20,679	40,129	1,790	9.20	△ 381	△ 1.84	1,409	3.51	
25,473	26,471	51,944	13,917	54.63	18,103	68.39	32,020	61.64	
24,690	26,455	51,145	5,400	21.87	13,769	52.05	19,169	37.48	
31,303	32,354	63,657	△ 4,651	△ 14.86	3,928	12.14	△ 723	△ 1.14	
6,793	5,333	12,126	4,469	65.79	7,843	147.07	12,312	101.53	
13,601	12,790	26,391	1,129	8.30	2,570	20.09	3,699	14.02	
11,361	11,307	22,668	531	4.67	3,363	29.74	3,894	17.18	
6,636	6,194	12,830	786	11.84	1,030	16.63	1,816	14.15	
161,841	155,382	317,223	21,597	13.34	53,988	34.75	75,585	23.83	

<調査結果>

下通及び下通周辺地区12地点の通行量は平日で183,438人、日曜で209,370人、2日間合計で392,808人となった。

合計で見ると、平日よりも日曜の通行量が多い結果となっており、12地点のうち7地点で平日よりも日曜の通行量が多い。

下通アーケードと銀座通りの調査地点では日曜の通行量が多く、下通から分岐する各通りでは平日の通行量が多くなっている。

<参考比較>

単純な比較はできないが、下通及び下通周辺地区12地点の通行量は平日で13.34%の増、日曜で34.75%の増、全体で23.83%の増となっており、中心商店街全体の傾向とほぼ同様の傾向を示している。

平日・日曜とも増加しているのは、「13.三国屋前」など下通アーケードの4地点と「18.鶴屋本館西側入口横」など駕町通りの2地点の計6地点となった。平日・日曜とも減少しているのは、いちのいち通り（市庁舎通り）の「11.山小屋ビル前」の1地点のみとなっている。

③上通及び上通周辺地区（調査地点20～24）

No.	調査地点	平成23年度（人） 【10月】		
		平日	日曜	合計
20	びぶれす熊日会館前	32,592	40,710	73,302
21	長崎書店横	4,404	3,570	7,974
22	ハヤカワスポーツ前	18,012	13,932	31,944
23	坂梨カメラ前	2,352	2,574	4,926
24	並木坂（園田屋前）	9,576	6,516	16,092
	小計	66,936	67,302	134,238

<参考数値と参考比較>									
平成22年度（人） 【8月】			平成22年度調査結果との参考比較						
平日	日曜	合計	平日		日曜		合計		
			増減人数	増減率(%)	増減人数	増減率(%)	増減人数	増減率(%)	
28,207	31,082	59,289	4,385	15.55	9,628	30.98	14,013	23.64	
3,237	3,595	6,832	1,167	36.05	△ 25	△ 0.70	1,142	16.72	
15,293	16,610	31,903	2,719	17.78	△ 2,678	△ 16.12	41	0.13	
3,794	4,255	8,049	△ 1,442	△ 38.01	△ 1,681	△ 39.51	△ 3,123	△ 38.80	
5,968	5,059	11,027	3,608	60.46	1,457	28.80	5,065	45.93	
56,499	60,601	117,100	10,437	18.47	6,701	11.06	17,138	14.64	

<調査結果>

上通及び上通周辺地区5地点の通行量は平日で66,936人、日曜で67,302人、2日間合計で134,238人となった。

合計で見ると、平日よりも日曜の通行量が僅かに多い結果となっており、5地点のうち2地

点で平日よりも日曜の通行量が多い。

上通アーケード入口の「20. びふれす熊日会館前」と草葉町通りの「23. 坂梨カメラ前」の調査地点では日曜の通行量が多く、上通アーケードの出口付近、分岐する通りの「21. 長崎書店前」、並木坂通りの調査地点では平日の通行量が多くなっている。

＜参考比較＞

単純な比較はできないが、上通及び上通周辺地区5地点の通行量は平日で18.47%の増、日曜で11.06%の増、全体で14.64%の増となっており、中心商店街全体の傾向と比べると、平日の増加率が強い傾向が見られ、逆に日曜の増加率が弱い傾向が見られる。

平日・日曜とも増加しているのは、「20. びふれす熊日会館前」と「24. 並木坂（園田屋前）」の2地点となっており、特に並木坂通りは40%を越える増加率となっている。

平日・日曜とも減少しているのは、草葉町通りの「23. 坂梨カメラ前」の1地点のみとなっている。

④水道町周辺地区（調査地点25～26）

No.	調査地点	平成23年度（人） 【10月】		
		平日	日曜	合計
25	鶴屋本館北側入口横	14,034	12,624	26,658
26	肥後銀行水道町支店前	9,888	3,966	13,854
	小計	23,922	16,590	40,512

＜参考数値と参考比較＞									
平成22年度（人） 【8月】			平成22年度調査結果との参考比較						
平日	日曜	合計	平日		日曜		合計		
			増減人数	増減率（%）	増減人数	増減率（%）	増減人数	増減率（%）	
7,289	6,586	13,875	6,745	92.54	6,038	91.68	12,783	92.13	
5,617	3,942	9,559	4,271	76.04	24	0.61	4,295	44.93	
12,906	10,528	23,434	11,016	85.36	6,062	57.58	17,078	72.88	

＜調査結果＞

水道町周辺地区2地点の通行量は平日で23,922人、日曜で16,590人、2日間合計で40,512人となった。

合計でみると、日曜よりも平日の通行量が多い結果となっており、2地点ともに日曜よりも平日の通行量が多い。

＜参考比較＞

単純な比較はできないが、水道町周辺地区2地点の通行量は平日で85.36%の増、日曜で57.58%の増、全体で72.88%の増となっており、鶴屋本館北側入口横への調査地点変更の影響があるものと推察されるが、調査地点を変更していない「26. 肥後銀行水道町支店前」でも平日の増加率が70%を越える結果となっており、中心商店街全体の傾向と比べると、平日の増加率が特に強い。

（2）熊本駅・地域商店街の地区別概要

熊本駅2地点・地域商店街8地点の通行量は「1. 調査結果の概要」で記載したとおり、単純には比較はできないものの、熊本駅2地点では全体で79.48%の増、地域商店街8地点では全体で27.44%の増となっている。

増加している主な要因については、熊本駅2地点では「1. 調査結果の概要（7）調査結

果から推察される要因」でも述べた九州新幹線全線開業等や季節動向、平成22年度調査からの回復などの要因に加え、熊本地方合同庁舎A棟の共用開始と森都心プラザのオープン等により通行量が増加したものと推察される。

また、地域商店街8地点では、九州新幹線全線開業の効果は薄いものと考えられるため、主に季節動向と平成22年度調査からの回復により増加したものと推察される。

①熊本駅地区（調査地点27～28）

No.	調査地点	平成23年度（人） 【10月】		
		平日	日曜	合計
27	熊本駅前広場東口出口	4,584	3,486	8,070
28	森都心プラザ前	3,090	1,350	4,440
	小計	7,674	4,836	12,510

<参考数値と参考比較>									
平成22年度（人） 【8月】			平成22年度調査結果との参考比較						
平日	日曜	合計	平日		日曜		合計		
			増減人数	増減率（%）	増減人数	増減率（%）	増減人数	増減率（%）	
2,226	1,884	4,110	2,358	105.93	1,602	85.03	3,960	96.35	
1,450	1,410	2,860	1,640	113.10	△ 60	△ 4.26	1,580	55.24	
3,676	3,294	6,970	3,998	108.76	1,542	46.81	5,540	79.48	

<調査結果>

熊本駅地区2地点の通行量は平日で7,674人、日曜で4,836人、2日間合計で12,510人となった。

合計で見ると、日曜よりも平日の通行量が多い結果となっており、2地点ともに日曜よりも平日の通行量が多い。

<参考比較>

単純な比較はできないが、熊本駅地区2地点の通行量は平日で108.76%の増、日曜で46.81%の増、全体で79.48%の増となっており、熊本駅前広場東口出口への調査地点変更と熊本地方合同庁舎A棟の共用開始、森都心プラザのオープンが影響しているものと推察され、平日については、2地点ともに100%を超える増加率となっている。

調査地点を変更していない「28.森都心プラザ前」では、平日は100%を超える増加率となっているが、日曜は4.26%の減となっている。

②健軍地区（調査地点29～30）

No.	調査地点	平成23年度（人） 【10月】		
		平日	日曜	合計
29	小粥時計店前	7,308	5,760	13,068
30	西里生花店前	6,612	5,436	12,048
	小計	13,920	11,196	25,116

<参考数値と参考比較>									
平成22年度（人） 【8月】			平成22年度調査結果との参考比較						
平日	日曜	合計	平日		日曜		合計		
			増減人数	増減率（%）	増減人数	増減率（%）	増減人数	増減率（%）	
5,827	5,116	10,943	1,481	25.42	644	12.59	2,125	19.42	
6,059	5,284	11,343	553	9.13	152	2.88	705	6.22	
11,886	10,400	22,286	2,034	17.11	796	7.65	2,830	12.70	

<調査結果>

健軍地区2地点の通行量は平日で13,920人、日曜で11,196人、2日間合計で25,116人となった。

合計で見ると、日曜よりも平日の通行量が多い結果となっており、2地点ともに日曜よりも平日の通行量が多い。

<参考比較>

単純な比較はできないが、健軍地区2地点の通行量は平日で17.11%の増、日曜で7.65%の増、全体で12.70%の増となっており、地域商店街8地点全体の傾向に比べると、平日・日曜ともに増加率は弱くなっている。

③子飼地区（調査地点31～32）

No.	調査地点	平成23年度（人） 【10月】		
		平日	日曜	合計
31	子飼レトロ通り西側入口	4,104	3,336	7,440
32	石井食料品店前	3,720	2,964	6,684
	小計	7,824	6,300	14,124

<参考数値と参考比較>								
平成22年度（人） 【8月】			平成22年度調査結果との参考比較					
平日	日曜	合計	平日		日曜		合計	
			増減人数	増減率（%）	増減人数	増減率（%）	増減人数	増減率（%）
2,694	2,269	4,963	1,410	52.34	1,067	47.03	2,477	49.91
2,457	2,009	4,466	1,263	51.40	955	47.54	2,218	49.66
5,151	4,278	9,429	2,673	51.89	2,022	47.27	4,695	49.79

<調査結果>

子飼地区2地点の通行量は平日で7,824人、日曜で6,300人、2日間合計で14,124人となった。

合計で見ると、日曜よりも平日の通行量が多い結果となっており、2地点ともに日曜よりも平日の通行量が多い。

<参考比較>

単純な比較はできないが、子飼地区2地点の通行量は平日で51.89%の増、日曜で47.27%の増、全体で49.79%の増となっており、地域商店街8地点全体の傾向に比べると、平日・日曜ともに増加率は強くなっている。

④水前寺地区（調査地点33～34）

No.	調査地点	平成23年度（人） 【10月】		
		平日	日曜	合計
33	スズヤ時計店横	1,296	2,100	3,396
34	末藤内科小児科医院前	1,980	2,280	4,260
	小計	3,276	4,380	7,656

<参考数値と参考比較>								
平成22年度（人） 【8月】			平成22年度調査結果との参考比較					
平日	日曜	合計	平日		日曜		合計	
			増減人数	増減率（%）	増減人数	増減率（%）	増減人数	増減率（%）
1,274	1,038	2,312	22	1.73	1,062	102.31	1,084	46.89
1,510	1,140	2,650	470	31.13	1,140	100.00	1,610	60.75
2,784	2,178	4,962	492	17.67	2,202	101.10	2,694	54.29

<調査結果>

水前寺地区2地点の通行量は平日で3,276人、日曜で4,380人、2日間合計で7,656人となった。

合計で見ると、平日よりも日曜の通行量が多い結果となっており、2地点ともに平日よりも日曜の通行量が多い。

<参考比較>

単純な比較はできないが、水前寺地区2地点の通行量は平日で17.67%の増、日曜で101.10%の増、全体で54.29%の増となっており、地域商店街8地点全体の傾向に比べると、平日の増加率は弱く、日曜の増加率が特に強くなっている。

④武蔵ヶ丘地区（調査地点35～36）

No.	調査地点	平成23年度（人） 【10月】		
		平日	日曜	合計
35	肥後銀行桶支店前	1,380	1,632	3,012
36	ムサシプラザ前	1,308	1,932	3,240
	小計	2,688	3,564	6,252

<参考数値と参考比較>									
平成22年度（人） 【8月】			平成22年度調査結果との参考比較						
平日	日曜	合計	平日		日曜		合計		
			増減人数	増減率(%)	増減人数	増減率(%)	増減人数	増減率(%)	
1,434	1,331	2,765	△ 54	△ 3.77	301	22.61	247	8.93	
1,220	1,041	2,261	88	7.21	891	85.59	979	43.30	
2,654	2,372	5,026	34	1.28	1,192	50.25	1,226	24.39	

<調査結果>

武蔵ヶ丘地区2地点の通行量は平日で2,688人、日曜で3,564人、2日間合計で6,252人となった。

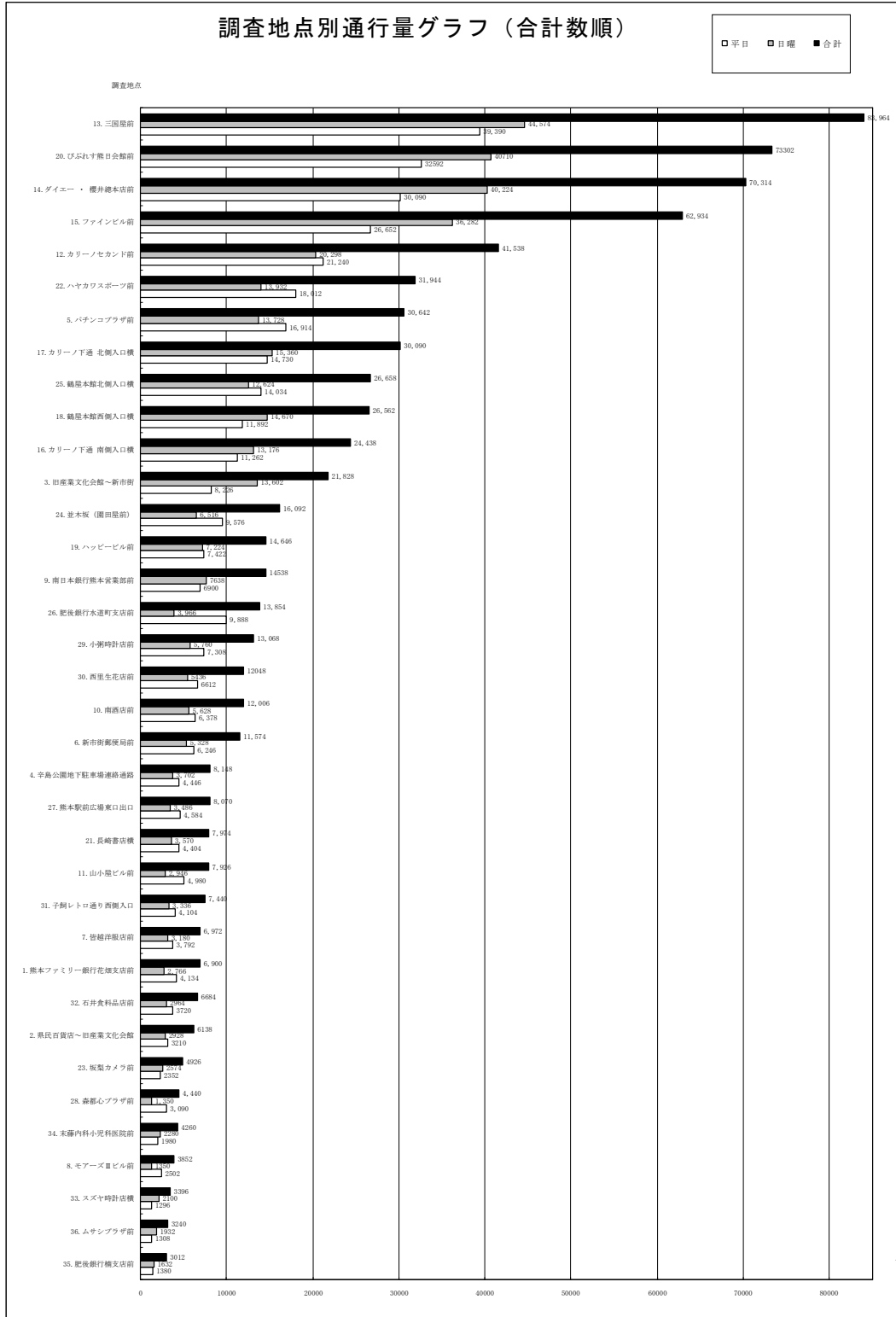
合計で見ると、平日よりも日曜の通行量が多い結果となっており、2地点ともに平日よりも日曜の通行量が多い。

<参考比較>

単純な比較はできないが、武蔵ヶ丘地区2地点の通行量は平日で1.28%の増、日曜で50.25%の増、全体で24.39%の増となっており、地域商店街8地点全体の傾向に比べると、平日の増加率は特に弱く、日曜の増加率は強い傾向となっている。

(3) 通行量上位地点ランキング

全調査地点のうち、最も通行量(平日・日曜合計)が多かった地点は「13. 三国屋前」となった。以下、2位「20. びふれす熊日会館前」、3位「14. ダイエー・桜井總本店前」、4位「15. ファインビル前」、5位「12. カリーノセカンド前」となっている。その他の順位は以下のグラフのとおりである。



3. 各地点の調査結果と平成22年度調査結果との参考比較

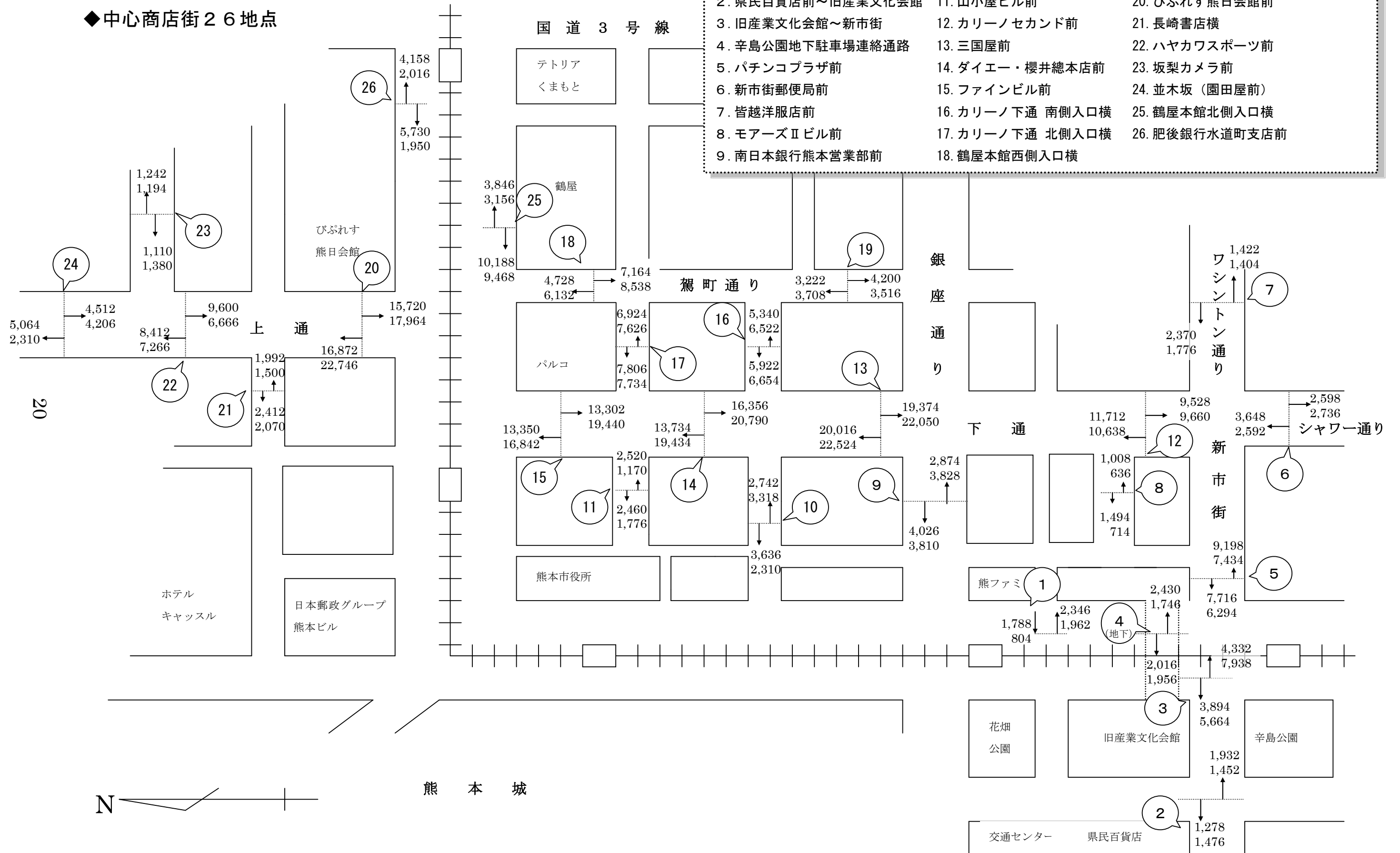
No.	町名 (通名)	調査地点	平成23年度 (人) 【10月】		
			平日	日曜	合計
1	交通センター	熊本ファミリー銀行花畑支店前	4,134	2,766	6,900
2	県民百貨店	県民百貨店～旧産業文化会館	3,210	2,928	6,138
3	新市街	旧産業文化会館～新市街	8,226	13,602	21,828
4	新市街	辛島公園地下駐車場連絡通路	4,446	3,702	8,148
5	新市街	パチンコプラザ前	16,914	13,728	30,642
6	シャワー通り	新市街郵便局前	6,246	5,328	11,574
7	新市街	皆越洋服店前	3,792	3,180	6,972
8	プールスコート	モアーズIIビル前	2,502	1,350	3,852
9	銀座通り	南日本銀行熊本営業部前	6,900	7,638	14,538
10	城見町	南酒店前	6,378	5,628	12,006
11	市庁舎通り	山小屋ビル前	4,980	2,946	7,926
12	下 通	カリーノセカンド前	21,240	20,298	41,538
13	下 通	三国屋前	39,390	44,574	83,964
14	下 通	ダイエー・櫻井總本店前	30,090	40,224	70,314
15	下 通	ファイナルビル前	26,652	36,282	62,934
16	安政町	カリーノ下通 南側入口横	11,262	13,176	24,438
17	下 通	カリーノ下通 北側入口横	14,730	15,360	30,090
18	駕町通り	鶴屋本館西側入口横	11,892	14,670	26,562
19	駕町通り	ハッピービル前	7,422	7,224	14,646
20	上 通	びぶれす熊日会館前	32,592	40,710	73,302
21	上 通	長崎書店横	4,404	3,570	7,974
22	上 通	ハヤカワスポーツ前	18,012	13,932	31,944
23	上 通	坂梨カメラ前	2,352	2,574	4,926
24	上 通	並木坂 (園田屋前)	9,576	6,516	16,092
25	水道町	鶴屋本館北側入口横	14,034	12,624	26,658
26	水道町	肥後銀行水道町支店前	9,888	3,966	13,854
中心商店街 26地点小計			321,264	338,496	659,760
27	熊本駅	熊本駅前広場東口出口	4,584	3,486	8,070
28	熊本駅	森都心プラザ前	3,090	1,350	4,440
29	健軍	小粥時計店前	7,308	5,760	13,068
30	健軍	西里生花店前	6,612	5,436	12,048
31	子飼	子飼レトロ通り西側入口	4,104	3,336	7,440
32	子飼	石井食料品店前	3,720	2,964	6,684
33	水前寺	スズヤ時計店横	1,296	2,100	3,396
34	水前寺	末藤内科小児科医院前	1,980	2,280	4,260
35	武蔵ヶ丘	肥後銀行楠支店前	1,380	1,632	3,012
36	武蔵ヶ丘	ムサシプラザ前	1,308	1,932	3,240
熊本駅・地域商店街 10地点小計			35,382	30,276	65,658
36地点合計			356,646	368,772	725,418

<参考数値と参考比較>

平成22年度 (人) 【8月】			平成22年度調査結果との参考比較					
平日	日曜	合計	平日		日曜		合計	
			増減人数	増減率 (%)	増減人数	増減率 (%)	増減人数	増減率 (%)
3,447	2,177	5,624	687	19.93	589	27.06	1,276	22.69
5,129	4,712	9,841	△ 1,919	△ 37.41	△ 1,784	△ 37.86	△ 3,703	△ 37.63
11,961	9,681	21,642	△ 3,735	△ 31.23	3,921	40.50	186	0.86
5,190	4,297	9,487	△ 744	△ 14.34	△ 595	△ 13.85	△ 1,339	△ 14.11
15,614	13,917	29,531	1,300	8.33	△ 189	△ 1.36	1,111	3.76
3,480	3,050	6,530	2,766	79.48	2,278	74.69	5,044	77.24
3,419	3,233	6,652	373	10.91	△ 53	△ 1.64	320	4.81
2,122	1,922	4,044	380	17.91	△ 572	△ 29.76	△ 192	△ 4.75
7,418	4,852	12,270	△ 518	△ 6.98	2,786	57.42	2,268	18.48
7,290	3,990	11,280	△ 912	△ 12.51	1,638	41.05	726	6.44
5,704	3,035	8,739	△ 724	△ 12.69	△ 89	△ 2.93	△ 813	△ 9.30
19,450	20,679	40,129	1,790	9.20	△ 381	△ 1.84	1,409	3.51
25,473	26,471	51,944	13,917	54.63	18,103	68.39	32,020	61.64
24,690	26,455	51,145	5,400	21.87	13,769	52.05	19,169	37.48
31,303	32,354	63,657	△ 4,651	△ 14.86	3,928	12.14	△ 723	△ 1.14
6,793	5,333	12,126	4,469	65.79	7,843	147.07	12,312	101.53
13,601	12,790	26,391	1,129	8.30	2,570	20.09	3,699	14.02
11,361	11,307	22,668	531	4.67	3,363	29.74	3,894	17.18
6,636	6,194	12,830	786	11.84	1,030	16.63	1,816	14.15
28,207	31,082	59,289	4,385	15.55	9,628	30.98	14,013	23.64
3,237	3,595	6,832	1,167	36.05	△ 25	△ 0.70	1,142	16.72
15,293	16,610	31,903	2,719	17.78	△ 2,678	△ 16.12	41	0.13
3,794	4,255	8,049	△ 1,442	△ 38.01	△ 1,681	△ 39.51	△ 3,123	△ 38.80
5,968	5,059	11,027	3,608	60.46	1,457	28.80	5,065	45.93
7,289	6,586	13,875	6,745	92.54	6,038	91.68	12,783	92.13
5,617	3,942	9,559	4,271	76.04	24	0.61	4,295	44.93
279,486	267,578	547,064	41,778	14.95	70,918	26.50	112,696	20.60
2,226	1,884	4,110	2,358	105.93	1,602	85.03	3,960	96.35
1,450	1,410	2,860	1,640	113.10	△ 60	△ 4.26	1,580	55.24
5,827	5,116	10,943	1,481	25.42	644	12.59	2,125	19.42
6,059	5,284	11,343	553	9.13	152	2.88	705	6.22
2,694	2,269	4,963	1,410	52.34	1,067	47.03	2,477	49.91
2,457	2,009	4,466	1,263	51.40	955	47.54	2,218	49.66
1,274	1,038	2,312	22	1.73	1,062	102.31	1,084	46.89
1,510	1,140	2,650	470	31.13	1,140	100.00	1,610	60.75
1,434	1,331	2,765	△ 54	△ 3.77	301	22.61	247	8.93
1,220	1,041	2,261	88	7.21	891	85.59	979	43.30
26,151	22,522	48,673	9,231	35.30	7,754	34.43	16,985	34.90
305,637	290,100	595,737	51,009	16.69	78,672	27.12	129,681	21.77

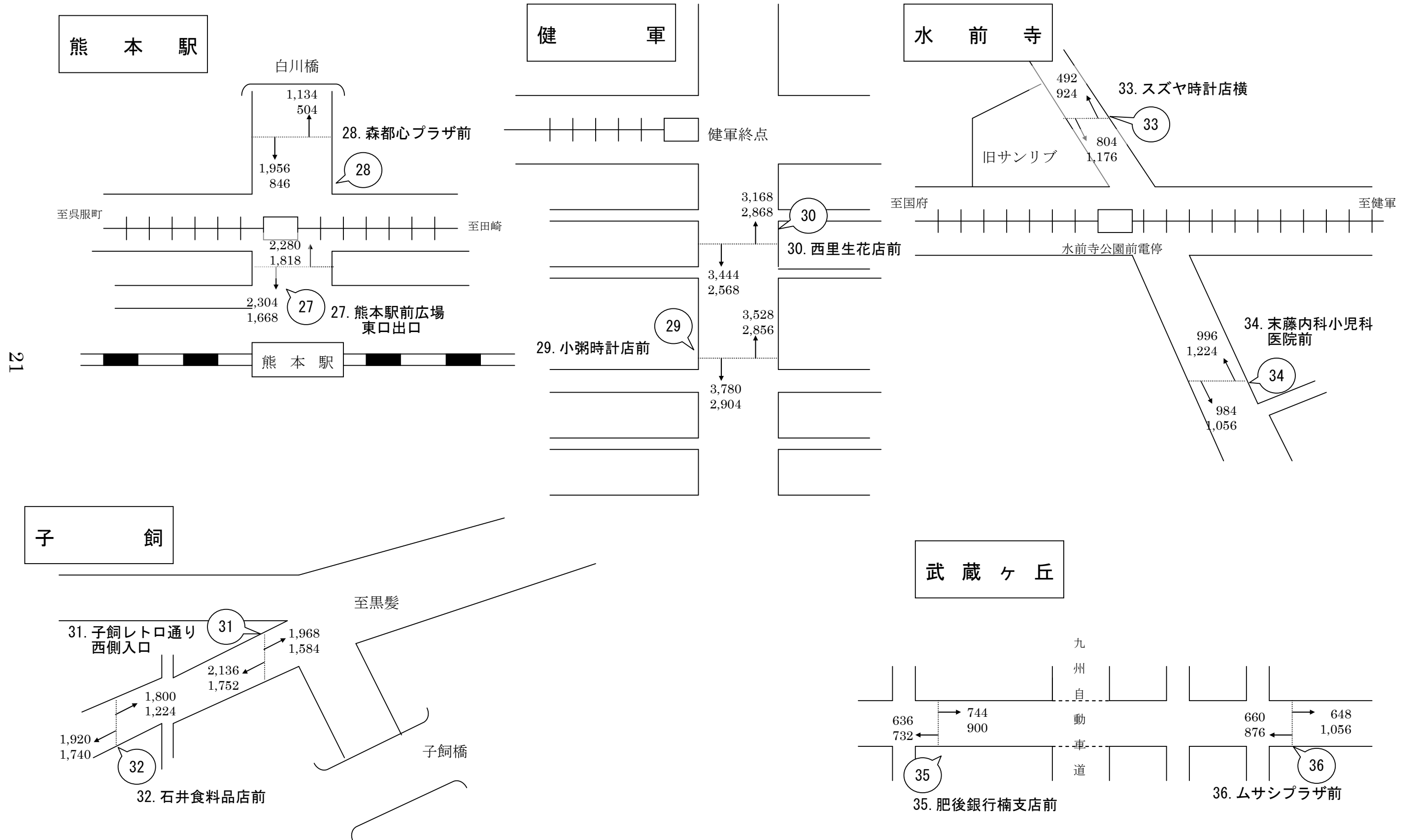
4. 進行方向別通行人数(上段 平日通行量/下段 日曜通行量)

◆中心商店街26地点



4. 進行方向別通行人数(上段 平日通行量/下段 日曜通行量)

◆熊本駅・地域商店街10地点



5. 過去の調査結果一覧(平日)

(単位:人)

NO	町名(通名)	調査地点	昭和49	昭和50	昭和51	昭和52	昭和53	昭和54	昭和55	昭和56	昭和57	昭和58	昭和59	昭和60	昭和61	昭和62	昭和63	平成元年	平成2年
			(8/20)	(8/26)	(8/20)	(8/19)	(8/18)	(8/17)	(9/5)	(8/21)	(8/20)	(8/19)	(8/17)	(8/23)	(8/22)	(8/21)	(8/19)	(8/18)	(8/17)
1	交通センター	熊本ファミリー銀行花畑支店前(スクランブル交差点)	20,220	17,429	13,189	12,550	12,046	11,660	9,339	10,240	10,106	8,849	7,874	7,557	7,530	7,070	7,381	7,521	6,432
2	くまもと阪神	くまもと阪神～旧産業文化会館(スクランブル交差点)	12,737	14,399	14,796	13,390	15,278	15,945	11,424	20,088	21,893	20,554	22,478	18,986	17,665	22,369	16,737	16,674	18,247
3	新市街	旧産業文化会館～新市街(スクランブル交差点)	20,923	21,312		15,279	17,806	19,218	17,898	24,311	25,001	25,661	26,471	21,524	24,336	21,097	18,306	21,218	22,458
4	新市街	辛島公園地下駐車場連絡通路																	
5	新市街	パチンコプラザ前	14,568	20,172	16,786	17,817	19,287	20,762	16,816	26,472	29,783	26,864	28,076	25,444	26,791	22,901	23,681	24,441	25,360
6	シャワー通り	新市街郵便局前														5,210	6,971	6,556	6,194
7	ワシントン通り	皆越洋服店前																2,990	2,829
8	ブルースコート	モアーズIIビル前																	
9	銀座通り	南日本銀行熊本営業部前	7,514	6,345	11,985	13,895	10,506	9,509	11,732	13,486	11,032	13,545	12,885	13,300	13,596	14,666	15,250	14,034	15,384
10	城見町通り	南酒店前	8,223	8,421	7,973	7,568	7,473	9,026	11,988	11,714	10,754	10,083	9,829	9,900	9,254	10,052	9,824	11,492	11,046
11	市庁舎通り	山小屋ビル前																	
12	下 通	カリノセカンド前	15,050	19,212	17,166	19,270	19,770	23,207	19,477	28,766	28,667	29,826	32,647	28,300	30,737	29,041	31,756	29,833	29,977
13	下 通	三国屋前	39,267	39,597	37,433	38,686	39,297	41,181	32,950	39,010	39,036	42,447	47,669	40,487	40,574	40,255	40,018	39,242	41,748
14	下 通	ダイエー・櫻井總本店前	51,273	48,668	45,052	50,366	43,014	44,010	35,574	49,006	40,553	44,069	43,155	42,597	46,132	46,725	45,132	47,195	50,356
15	下 通	ファインビル前	43,466	33,718	39,798	43,110	40,574	40,134	31,537	39,430	35,127	37,040	36,291	31,307	37,033	38,701	37,797	38,718	41,142
16	安政町	カリノ下通 南側入口横	8,506	10,509	12,911	9,174	12,383	13,177	13,119	8,163	12,628	12,758	13,591	14,829	14,846	14,232	13,833	15,110	14,268
17	下 通	カリノ下通 北側入口横	20,523	26,107	22,081	19,953	19,995	16,822	16,171	18,567	18,442	18,478	17,860	20,261	17,587	18,847	19,495	17,111	17,125
18	駕町通り	鶴屋本館西側入口横	10,919	28,655	26,924	27,420	28,199	19,481	22,877	23,446	24,213	24,448	25,637	30,331	25,147	24,741	23,072	25,129	25,158
19	駕町通り	ハッピービル前																	
20	上 通	びぶれす熊日会館前	38,993	35,171	34,758	32,389	32,209	31,160	26,791	33,246	32,241	27,103	30,801	29,894	31,184	33,564	32,089	32,964	35,227
21	上 通	長崎書店横																	
22	上 通	ハヤカワスポーツ前	22,250	18,752	15,032	16,637	16,361	15,589	17,122	18,545	16,448	15,520	14,686	14,524	15,595	17,788	16,333	17,026	16,198
23	上 通	坂梨カメラ前																	4,596
24	上 通	並木坂(園田屋前)	7,151	8,085	6,545	8,434	8,179	6,605	7,688	10,219	8,693	7,884	7,021	6,368	7,129	8,874	7,545	7,484	
25	水道町	鶴屋本館北口入口																	
26	水道町	肥後銀行水道町支店前																	
27	熊本駅前通り	熊本駅前広場東口出口	2,417	3,083	1,891	1,890	1,954	1,687	1,670	2,362	2,337	3,103	2,523	2,781	815	1,170	1,133	2,822	2,379
28	熊本駅前通り	森都心プラザ前	15,797	13,450	12,374	11,148	10,007	9,549	8,187	9,110	8,418	7,943	8,019	4,734	4,686	6,278	4,512	5,295	5,267
29	健軍	小粥時計店前	12,905	14,047	14,239	15,204	13,486	12,972	14,326	13,917	14,068	15,389	10,291	11,420	12,136	10,051	10,142	11,240	8,317
30	健軍	西里生花店前	13,258	13,419	11,541	11,694	11,610	9,782	11,277	8,627	13,388	10,704	11,561	11,650	11,439	10,860	10,516	11,242	9,482
31	子飼	子飼レトロ通り西側入口	8,718	8,277	7,968	7,028	6,274	5,937	8,521	7,664	7,391	6,644	7,005	5,782	6,105	5,320	5,859	5,962	5,934
32	子飼	石井食料品店前	4,535	4,661	3,998	4,449	4,044	3,426	6,189	6,157	6,342	5,733	5,366	5,678	5,374	4,434	5,062	4,792	4,472
33	水前寺	スズヤ時計店横	3,700	5,878	5,645	3,518	5,276	2,891	3,693	4,083	2,762	3,749	3,097	6,203	6,624	3,784	4,945	5,803	3,426
34	水前寺	末藤内科小児科医院前												2,157	2,313	1,948	2,650	2,945	2,568
35	武蔵ヶ丘	肥後銀行楠支店前								1,380	1,694	1,658	1,780	1,902	2,161	2,672	3,775	3,392	3,029
36	武蔵ヶ丘	ムサンプラザ前												6,187	4,122	3,365	4,036	4,175	4,348
全地点合計			402,913	419,367	380,085	400,869	395,028	383,730	356,366	428,009	421,017	420,052	426,613	414,103	420,911	426,015	417,850	432,406	432,967

5. 過去の調査結果一覧(平日)

(単位:人)

NO	町名(通名)	調査地点	平成3年	平成4年	平成5年	平成6年	平成7年	平成8年	平成9年	平成12年	平成15年	平成16年	平成17年	平成18年	平成19年	平成20年	平成21年	平成22年	平成23年
			(8/23)	(8/21)	(8/27)	(8/19)	(8/18)	(8/23)	(8/22)	(8/18)	(8/22)	(8/20)	(8/19)	(8/25)	(8/17)	(8/22)	(8/21)	(8/20)	(10/28)
1	交通センター	熊本ファミリー銀行花畑支店前(スクランブル交差点)	6,430	6,785	7,125	5,699	5,317	5,604	4,952	4,633	3,659	3,625	3,336	3,248	3,108	3,129	3,398	3,447	4,134
2	くまもと阪神	くまもと阪神~旧産業文化会館(スクランブル交差点)	17,556	14,516	14,443	7,656	9,601	6,845	7,727	6,323	7,012	5,638	7,212	5,292	6,870	4,844	5,352	5,129	3,210
3	新市街	旧産業文化会館~新市街(スクランブル交差点)	16,465	16,842	19,979	8,402	14,508	13,243	13,952	12,549	12,124	12,519	10,252	7,751	9,950	7,694	11,172	11,961	8,226
4	新市街	幸島公園地下駐車場連絡通路					8,991	7,890	9,429	7,637	8,330	6,759	6,964	6,771	6,311	5,887	4,722	5,190	4,446
5	新市街	パチンコプラザ前	21,636	18,791	21,366	20,212	22,338	22,793	24,895	22,183	22,345	20,032	18,806	18,156	19,476	17,169	14,748	15,614	16,914
6	シャワー通り	新市街郵便局前	7,299	7,114	7,155	5,521	6,451	6,876	7,443	9,203	7,426	5,297	6,200	5,800	5,173	5,846	4,534	3,480	6,246
7	ワシントン通り	皆越洋服店前	2,732	2,828	2,626	3,328	2,989	3,210	3,661	3,725	3,880	2,996	3,321	3,414	3,072	2,633	3,381	3,419	3,792
8	プールスコート	モアーズIIビル前			4,957	4,407	4,946	4,539	4,730	3,569	2,456	2,490	2,679	2,163	2,049	1,829	2,314	2,122	2,502
9	銀座通り	南日本銀行熊本営業部前	14,220	14,743	16,354	12,766	13,442	15,073	14,179	12,337	12,703	12,045	10,412	10,414	7,985	7,221	7,587	7,418	6,900
10	城見町通り	南酒店前	12,018	12,723	12,396	10,271	11,253	11,119	10,467	10,107	7,523	7,179	7,735	7,686	7,294	6,758	7,657	7,290	6,378
11	市庁舎通り	山小屋ビル前			7,550	6,683	6,474	8,128	7,099	5,871	7,102	6,009	5,633	5,817	3,212	5,148	5,796	5,704	4,980
12	下 通	カリノセカンド前	26,148	31,861	25,689	28,338	28,026	28,897	31,702	30,306	28,133	24,591	23,600	23,543	23,128	18,672	19,856	19,450	21,240
13	下 通	三国屋前	38,548	42,451	37,901	37,895	40,214	37,321	39,946	39,486	35,702	31,156	30,468	26,959	28,526	25,934	26,140	25,473	39,390
14	下 通	ダイエー・櫻井總本店前	47,167	56,602	45,729	36,918	43,679	39,097	45,138	45,629	44,719	40,370	37,655	28,151	30,129	25,167	26,965	24,690	30,090
15	下 通	ファインビル前	45,158	42,391	36,738	38,900	41,091	37,014	39,820	38,801	42,080	35,273	34,003	32,459	32,394	29,342	32,030	31,303	26,652
16	安政町	カリノ下通 南側入口横	15,028	10,928	13,300	11,025	13,368	13,251	12,472	11,504	9,985	7,691	7,868	7,759	7,385	6,611	7,274	6,793	11,262
17	下 通	カリノ下通 北側入口横	22,768	17,047	14,746	14,358	22,412	22,127	17,298	15,899	13,927	12,424	11,521	11,855	14,017	11,691	12,916	13,601	14,730
18	駕町通り	鶴屋本館西側入口横	22,191	21,223	21,372	14,275	14,095	17,412	18,332	14,372	11,613	9,849	11,080	12,151	12,476	10,023	11,247	11,361	11,892
19	駕町通り	ハッピービル前			6,566	5,987	10,487	7,217	7,314	7,524	6,256	5,594	5,587	5,744	7,287	5,888	6,777	6,636	7,422
20	上 通	びぶれす熊日会館前	34,985	35,406	34,175	30,808	34,902	38,126	35,456	35,393	33,026	33,109	31,240	29,842	30,134	26,626	27,806	28,207	32,592
21	上 通	長崎書店横			3,737	4,575	4,829	5,748	4,919	4,818	3,988	4,732	3,985	4,322	3,334	3,629	4,342	3,237	4,404
22	上 通	ハヤカワスポーツ前	19,568	18,354	19,848	18,482	18,172	20,293	19,905	20,181	21,416	18,517	16,726	15,092	18,039	16,538	15,853	15,293	18,012
23	上 通	坂梨カメラ前	4,554	4,226	3,884	3,920	4,182	4,298	4,692	6,520	4,982	4,967	3,320	3,527	3,897	3,620	3,741	3,794	2,352
24	上 通	並木坂(園田屋前)	8,093	8,421	7,900	7,817	7,079	8,327	8,141	8,106	9,434	7,665	7,570	6,869	7,506	5,815	6,068	5,968	9,576
25	水道町	鶴屋本館北口入口							8,527	7,523	10,766	9,585	9,110	8,136	8,449	5,842	7,287	7,289	14,034
26	水道町	肥後銀行水道町支店前							5,544	4,763	6,563	6,878	5,970	6,670	5,578	4,355	5,862	5,617	9,888
27	熊本駅前通り	熊本駅前広場東口出口	3,506	5,224	4,023	4,642	4,281	3,906	3,076	2,722	3,183	2,636	2,531	2,756	2,536	2,052	2,588	2,226	4,584
28	熊本駅前通り	森都心プラザ前	4,782	4,933	5,558	4,535	2,408	2,620	1,994	2,376	2,259	1,794	1,982	1,798	1,677	1,393	1,762	1,450	3,090
29	健軍	小粥時計店前	9,663	8,197	9,817	13,660	11,790	8,934	8,101	10,290	9,432	6,881	6,506	7,233	7,315	7,471	6,101	5,827	7,308
30	健軍	西里生花店前	9,525	10,053	10,237	13,328	10,699	9,874	10,568	9,876	6,660	8,801	8,394	6,930	6,578	6,887	5,882	6,059	6,612
31	子飼	子飼レトロ通り西側入口	4,370	4,935	5,283	4,565	4,412	4,485	4,277	3,666	3,894	4,269	3,734	3,567	3,515	2,866	2,376	2,694	4,104
32	子飼	石井食料品店前	3,954	3,993	4,504	3,995	3,674	3,989	4,192	3,518	3,202	3,771	3,354	2,901	3,085	2,506	2,615	2,457	3,720
33	水前寺	スズヤ時計店横	6,662	2,764	4,659	3,192	2,428	3,141	3,978	2,244	3,627	1,853	1,921	1,535	1,192	1,114	1,442	1,274	1,296
34	水前寺	末藤内科小児科医院前	3,055	2,939	2,845	3,830	2,722	2,587	2,005	2,431	2,434	2,241	2,447	2,203	1,737	1,531	1,952	1,510	1,980
35	武蔵ヶ丘	肥後銀行楠支店前	3,100	2,099	2,579	1,968	1,131	1,198	1,917	2,264	1,487	1,835	1,468	1,285	1,278	1,001	1,483	1,434	1,380
36	武蔵ヶ丘	ムサンプラザ前	6,490	6,879	5,667	4,993	2,443	2,420	2,645	2,914	1,613	2,543	1,768	1,678	1,412	1,092	1,542	1,220	1,308
全地点合計			437,671	435,268	440,708	396,951	434,834	427,602	450,493	431,263	414,941	373,614	356,358	331,477	337,104	295,824	312,568	305,637	356,646

5. 過去の調査結果一覧(日曜)

(単位:人)

NO	町名(通名)	調査地点	昭和49	昭和50	昭和51	昭和52	昭和53	昭和54	昭和55	昭和56	昭和57	昭和58	昭和59	昭和60	昭和61	昭和62	昭和63	平成元年	平成2年
			(8/18)	(8/24)	(8/22)	(8/21)	(8/20)	(8/19)	(8/24)	(8/23)	(8/22)	(8/21)	(8/19)	(8/18)	(8/24)	(8/23)	(8/21)	(8/20)	(8/19)
1	交通センター	熊本ファミリー銀行花畑支店前(スクランブル交差点)	20,968	20,332	16,798	15,765	14,508	12,499	13,546	12,012	11,468	10,539	7,858	6,190	7,232	7,463	6,171	5,918	5,487
2	くまもと阪神	くまもと阪神~旧産業文化会館(スクランブル交差点)	15,067	15,796	18,312	18,466	18,684	21,128	22,299	29,639	34,610	33,584	30,181	25,064	30,120	30,891	24,256	20,927	21,642
3	新市街	旧産業文化会館~新市街(スクランブル交差点)	21,909	19,494		20,977	21,154	22,907	28,748	33,627	38,870	38,635	40,237	32,322	41,374	35,441	24,840	20,771	21,851
4	新市街	幸島公園地下駐車場連絡通路																	
5	新市街	パチンコプラザ前	18,269	17,242	22,035	23,542	23,123	26,048	28,933	39,667	50,693	46,336	42,051	32,553	43,030	39,833	30,798	27,452	27,716
6	シャワー通り	新市街郵便局前														5,991	6,730	6,635	6,825
7	ワシントン通り	皆越洋服店前																2,690	3,046
8	ブルスコート	モアーズIIビル前																	
9	銀座通り	南日本銀行熊本営業部前	5,006	4,762	12,464	14,598	11,406	8,928	11,330	13,262	11,094	13,637	11,460	10,849	15,495	15,122	13,522	11,862	11,685
10	城見町通り	南酒店前	8,110	6,844	7,421	6,433	5,317	5,875	8,059	8,173	6,880	8,379	6,880	5,594	6,677	8,398	7,189	8,010	8,395
11	市庁舎通り	山小屋ビル前																	
12	下 通	カーリーノセカンド前	21,559	21,944	24,639	26,898	26,082	30,581	33,041	46,448	52,305	51,832	47,725	39,838	50,333	49,121	44,334	37,755	34,796
13	下 通	三国屋前	49,332	47,380	52,063	54,398	48,911	49,869	51,991	56,967	61,743	57,715	62,801	49,206	60,433	56,987	53,299	48,036	49,831
14	下 通	ダイエー・櫻井總本店前	53,622	56,349	60,104	65,744	51,406	53,687	57,187	61,789	58,409	73,484	56,854	51,746	66,202	74,909	57,929	56,041	59,611
15	下 通	ファインビル前	50,641	35,940	52,996	58,659	46,855	46,168	54,606	51,119	47,183	49,227	41,986	38,350	50,767	53,116	47,215	43,404	45,256
16	安政町	カーリーノ下通 南側入口横	10,961	16,492	15,181	17,823	14,571	14,772	16,151	15,514	15,734	15,008	14,152	11,918	15,161	16,382	14,582	14,659	15,226
17	下 通	カーリーノ下通 北側入口横	20,067	24,752	26,818	26,430	23,651	18,782	22,273	24,104	20,479	22,941	19,121	19,574	19,039	22,063	22,845	19,220	19,728
18	駕町通り	鶴屋本館西側入口横	13,600	29,254	30,882	34,272	30,849	25,590	28,322	29,019	26,638	29,996	26,722	26,526	26,935	32,049	27,542	23,632	25,415
19	駕町通り	ハッピービル前																	
20	上 通	びぶれす熊日会館前	39,910	36,353	43,312	42,260	34,562	34,296	38,392	34,675	40,726	34,249	31,965	31,995	38,314	40,366	35,525	35,217	36,748
21	上 通	長崎書店横																	
22	上 通	ハヤカフスポーツ前	20,731	16,938	14,181	17,972	13,987	15,064	17,096	14,782	15,288	14,677	12,826	11,336	13,979	16,591	15,553	16,314	14,872
23	上 通	坂梨カメラ前																	3,145
24	上 通	並木坂(園田屋前)	6,358	7,177	5,835	7,862	6,467	5,579	7,713	7,210	6,913	6,272	5,510	5,322	5,449	6,522	5,875	5,776	
25	水道町	鶴屋本館北口入口																	
26	水道町	肥後銀行水道町支店前																	
27	熊本駅前通り	熊本駅前広場東口出口	2,972	2,225	2,010	1,708	1,401	1,237	1,493	1,713	2,027	2,482	2,012	1,799	768	986	736	1,824	1,624
28	熊本駅前通り	森都心プラザ前	17,406	14,734	13,424	13,424	11,307	10,592	9,479	9,754	8,267	9,629	7,714	5,359	5,071	7,533	5,737	5,462	5,028
29	健軍	小粥時計店前	16,739	16,976	14,879	13,443	13,397	16,887	14,120	14,454	16,451	13,094	13,518	12,136	11,374	9,593	8,242	9,965	10,997
30	健軍	西里生花店前	12,425	11,882	11,453	10,334	8,973	11,147	10,014	10,390	10,441	8,847	10,472	8,854	9,096	9,298	7,667	9,341	8,851
31	子飼	子飼レトロ通り西側入口	7,268	5,751	6,599	4,731	3,894	3,672	5,474	5,245	5,547	4,869	4,278	3,648	3,859	3,451	3,467	3,754	3,227
32	子飼	石井食料品店前	4,594	2,859	3,090	2,714	2,177	1,797	3,304	3,191	3,476	3,165	3,030	2,629	2,617	2,396	2,491	2,322	2,190
33	水前寺	スズヤ時計店横	3,983	5,421	6,095	4,165	4,760	4,648	3,695	3,773	2,306	4,176	4,597	6,973	7,544	4,855	5,045	5,264	5,987
34	水前寺	末藤内科小児科医院前												2,030	2,478	2,260	1,950	2,519	2,439
35	武蔵ヶ丘	肥後銀行補支店前								2,011	1,855	1,601	1,704	1,811	1,763	1,631	3,443	3,847	2,843
36	武蔵ヶ丘	ムサンプラザ前												4,088	5,220	2,833	2,986	4,419	5,120
全地点合計			441,497	436,897	460,591	502,618	437,442	441,753	487,266	528,538	549,403	554,374	505,654	447,710	540,330	556,081	479,969	453,036	459,581

5. 過去の調査結果一覧(日曜)

(単位:人)

NO	町名(通名)	調査地点	平成3年	平成4年	平成5年	平成6年	平成7年	平成8年	平成9年	平成12年	平成15年	平成16年	平成17年	平成18年	平成19年	平成20年	平成21年	平成22年	平成23年
			(8/18)	(8/23)	(8/22)	(8/21)	(8/20)	(8/25)	(8/24)	(8/20)	(8/17)	(8/22)	(8/21)	(8/20)	(8/19)	(8/24)	(8/23)	(8/22)	(11/13)
1	交通センター	熊本ファミリー銀行花畑支店前(スクランブル交差点)	5,469	5,337	5,922	5,564	3,971	4,724	4,373	3,058	2,880	2,611	2,126	2,174	2,379	2,597	2,696	2,177	2,766
2	くまもと阪神	くまもと阪神～旧産業文化会館(スクランブル交差点)	10,814	18,982	20,975	10,481	10,630	9,786	9,271	6,404	7,810	6,222	5,560	6,264	7,970	5,441	6,141	4,712	2,928
3	新市街	旧産業文化会館～新市街(スクランブル交差点)	18,921	20,214	27,429	11,833	14,919	17,617	16,264	11,137	13,720	11,658	9,036	8,376	10,347	8,314	11,003	9,681	13,602
4	新市街	幸島公園地下駐車場連絡通路					10,349	11,818	11,193	10,673	8,415	7,152	7,039	5,268	5,703	5,142	4,093	4,297	3,702
5	新市街	バチンコプラザ前	25,754	25,105	35,983	32,747	25,478	35,990	30,885	25,281	24,833	21,425	20,335	18,664	18,792	18,066	17,080	13,917	13,728
6	シャワー通り	新市街郵便局前	6,907	8,465	7,586	5,848	5,935	7,926	6,769	8,186	7,295	5,461	6,704	4,912	4,479	6,421	4,139	3,050	5,328
7	ワシントン通り	皆越洋服店前	2,799	2,693	2,971	3,923	2,647	3,139	3,750	3,639	3,835	3,073	3,284	3,329	2,885	2,974	3,847	3,233	3,180
8	プールのコート	モアーズビル前			6,928	7,011	5,305	5,724	5,404	3,610	3,230	3,089	3,011	2,025	1,680	1,577	2,116	1,922	1,350
9	銀座通り	南日本銀行熊本営業部前	9,650	12,620	12,962	9,466	9,635	12,940	11,759	9,638	10,244	9,603	7,867	7,033	4,933	5,188	5,572	4,852	7,638
10	城見町通り	南酒店前	8,433	8,090	8,084	7,635	6,852	7,777	6,264	5,257	4,784	4,021	4,542	3,789	4,033	4,812	4,820	3,990	5,628
11	市庁舎通り	山小屋ビル前			4,688	4,939	4,301	6,788	4,368	3,227	4,216	3,567	3,670	3,627	1,205	3,168	3,458	3,035	2,946
12	下通	カーリーノセカンド前	35,252	45,197	47,566	40,755	33,997	44,511	41,888	40,711	36,549	28,836	29,545	25,626	22,991	22,249	21,238	20,679	20,298
13	下通	三国屋前	45,793	54,123	57,984	53,034	46,985	53,136	50,679	50,323	44,536	36,835	36,205	32,223	29,406	29,894	29,462	26,471	44,574
14	下通	ダイエー・櫻井總本店前	55,747	58,871	65,322	48,323	53,461	54,571	54,178	53,481	52,432	46,991	45,050	35,870	31,229	30,402	28,018	26,455	40,224
15	下通	ファイビル前	52,974	53,117	49,693	47,322	47,840	49,802	46,570	46,961	49,446	41,638	42,037	38,705	32,436	35,819	35,428	32,354	36,282
16	安政町	カーリーノ下通 南側入口横	13,241	14,043	13,368	8,800	12,498	13,831	11,424	9,585	7,999	5,982	6,615	6,169	5,802	6,527	6,275	5,333	13,176
17	下通	カーリーノ下通 北側入口横	17,427	17,575	20,152	17,500	21,962	25,588	17,956	13,830	14,751	10,842	12,643	11,620	11,677	12,377	12,024	12,790	15,360
18	駕町通り	鶴屋本館西側入口横	21,060	23,525	23,872	16,671	16,712	19,414	19,409	12,660	11,426	9,861	13,689	11,017	11,006	10,380	11,149	11,307	14,670
19	駕町通り	ハッピービル前			6,005	5,123	5,524	6,465	6,219	5,883	6,500	5,108	5,757	5,559	6,162	5,594	5,966	6,194	7,224
20	上通	びぶれす熊日会館前	36,098	41,749	41,993	37,811	38,848	44,468	38,770	36,452	40,635	38,817	42,141	35,426	31,702	33,456	35,411	31,082	40,710
21	上通	長崎書店横			3,902	5,435	4,798	5,043	4,962	4,118	4,971	4,664	4,643	4,312	3,346	3,567	5,000	3,595	3,570
22	上通	ハヤカワスポーツ前	16,420	17,047	19,787	19,586	18,162	24,170	21,484	21,041	23,693	19,536	20,570	18,139	17,753	19,140	17,501	16,610	13,932
23	上通	坂梨カメラ前	3,006	3,762	3,573	3,971	3,715	3,850	5,116	6,108	5,754	4,983	4,546	3,511	3,632	4,355	3,861	4,255	2,574
24	上通	並木坂(園田屋前)	5,660	5,574	6,408	6,679	5,873	7,475	7,143	6,924	7,936	7,422	7,165	5,841	6,254	5,213	4,996	5,059	6,516
25	水道町	鶴屋本館北口入口							6,035	4,023	9,824	9,250	9,342	7,631	8,145	7,485	7,159	6,586	12,624
26	水道町	肥後銀行水道町支店前							2,859	2,201	3,989	4,455	3,958	4,177	4,173	4,411	3,828	3,942	3,966
27	熊本駅前通り	熊本駅前広場東口出口	1,464	2,551	3,544	4,043	3,019	2,709	2,643	1,633	1,979	2,445	2,013	2,005	1,999	2,012	2,241	1,884	3,486
28	熊本駅前通り	森都心プラザ前	4,427	4,117	3,510	4,060	2,491	2,124	1,469	1,197	1,350	1,364	1,590	1,325	1,230	1,234	1,810	1,410	1,350
29	健軍	小粥時計店前	10,114	9,464	8,758	9,523	8,332	8,643	10,092	9,029	7,362	6,239	5,289	5,438	6,018	6,211	5,323	5,116	5,760
30	健軍	西里生花店前	8,168	8,229	8,935	9,232	8,456	8,380	8,516	7,938	5,308	7,539	6,080	5,192	4,979	5,508	4,816	5,284	5,436
31	子飼	子飼レトロ通り西側入口	3,102	3,482	3,062	2,871	2,703	2,857	3,009	2,348	2,457	3,431	2,685	2,477	2,311	2,684	2,035	2,269	3,336
32	子飼	石井食品店前	2,320	2,509	2,238	2,357	1,919	2,195	2,298	1,771	2,343	3,049	2,133	2,031	2,146	2,235	1,914	2,009	2,964
33	水前寺	スズヤ時計店横	8,812	4,405	5,125	2,128	1,630	3,289	3,621	1,417	2,434	1,345	2,097	2,375	882	1,261	1,696	1,038	2,100
34	水前寺	末藤内科小児科医院前	2,407	2,187	2,032	2,171	1,823	2,091	1,563	1,493	1,617	1,721	1,405	1,484	1,256	1,461	1,277	1,140	2,280
35	武蔵ヶ丘	肥後銀行楠支店前	2,850	1,953	2,001	1,472	1,301	1,243	1,504	1,657	949	1,359	994	1,059	1,032	1,182	1,221	1,331	1,632
36	武蔵ヶ丘	ムサンプラザ前	4,552	5,287	5,209	3,874	3,078	3,256	1,713	1,706	1,621	1,580	1,947	1,238	980	1,261	1,208	1,041	1,932
全地点合計			439,641	480,273	537,567	452,188	445,149	513,340	481,420	434,600	439,123	383,174	383,313	335,911	312,953	319,618	315,822	290,100	368,772

5. 過去の調査結果一覧(合計)

(単位:人)

NO	町名(通名)	調査地点	昭和49	昭和50	昭和51	昭和52	昭和53	昭和54	昭和55	昭和56	昭和57	昭和58	昭和59	昭和60	昭和61	昭和62	昭和63	平成元年	平成2年
1	交通センター	熊本ファミリー銀行花畑支店前(スクランブル交差点)	41,188	37,761	29,987	28,315	26,554	24,159	22,885	22,252	21,574	19,388	15,732	13,747	14,762	14,533	13,552	13,439	11,919
2	くまもと阪神	くまもと阪神～旧産業文化会館(スクランブル交差点)	27,804	30,195	33,108	31,856	33,962	37,073	33,723	49,727	56,503	54,138	52,659	44,050	47,785	53,260	40,993	37,601	39,889
3	新市街	旧産業文化会館～新市街(スクランブル交差点)	42,832	40,806	0	36,256	38,960	42,125	46,646	57,938	63,871	64,296	66,708	53,846	65,710	56,538	43,146	41,989	44,309
4	新市街	辛島公園地下駐車場連絡通路																	
5	新市街	パチンコプラザ前	32,837	37,414	38,821	41,359	42,410	46,810	45,749	66,139	80,476	73,200	70,127	57,997	69,821	62,734	54,479	51,893	53,076
6	シャワー通り	新市街郵便局前														11,201	13,701	13,191	13,019
7	ワシントン通り	皆越洋服店前																5,680	5,875
8	ブルースコート	モアーズⅡビル前																	
9	銀座通り	南日本銀行熊本営業部前	12,520	11,107	24,449	28,493	21,912	18,437	23,062	26,748	22,126	27,182	24,345	24,149	29,091	29,788	28,772	25,896	27,069
10	城見町通り	南酒店前	16,333	15,265	15,394	14,001	12,790	14,901	20,047	19,887	17,634	18,462	16,709	15,494	15,931	18,450	17,013	19,502	19,441
11	市庁舎通り	山小屋ビル前																	
12	下通	カーリーノセカンド前	36,609	41,156	41,805	46,168	45,852	53,788	52,518	75,214	80,972	81,658	80,372	68,138	81,070	78,162	76,090	67,588	64,773
13	下通	三国屋前	88,599	86,977	89,496	93,084	88,208	91,050	84,941	95,977	100,779	100,162	110,470	89,693	101,007	97,242	93,317	87,278	91,579
14	下通	ダイエー・櫻井總本店前	104,895	105,017	105,156	116,110	94,420	97,697	92,761	110,795	98,962	117,553	100,009	94,343	112,334	121,634	103,061	103,236	109,967
15	下通	ファインビル前	94,107	69,658	92,794	101,769	87,429	86,302	86,143	90,549	82,310	86,267	78,277	69,657	87,800	91,817	85,012	82,122	86,398
16	安政町	カーリーノ下通 南側入口横	19,467	27,001	28,092	26,997	26,954	27,949	29,270	23,677	28,362	27,766	27,743	26,747	30,007	30,614	28,415	29,769	29,494
17	下通	カーリーノ下通 北側入口横	40,590	50,859	48,899	46,383	43,646	35,604	38,444	42,671	38,921	41,419	36,981	39,835	36,626	40,910	42,340	36,331	36,853
18	駕町通り	鶴屋本館西側入口横	24,519	57,909	57,806	61,692	59,048	45,071	51,199	52,465	50,851	54,444	52,359	56,857	52,082	56,790	50,614	48,761	50,573
19	駕町通り	ハッピービル前																	
20	上通	びぶれす熊日会館前	78,903	71,524	78,070	74,649	66,771	65,456	65,183	67,921	72,967	61,352	62,766	61,889	69,498	73,930	67,614	68,181	71,975
21	上通	長崎書店横																	
22	上通	ハヤカワスポーツ前	42,981	35,690	29,213	34,609	30,348	30,653	34,218	33,327	31,736	30,197	27,512	25,860	29,574	34,379	31,886	33,340	31,070
23	上通	坂梨カメラ前																	7,741
24	上通	並木坂(園田屋前)	13,509	15,262	12,380	16,296	14,646	12,184	15,401	17,429	15,606	14,156	12,531	11,690	12,578	15,396	13,420	13,260	
25	水道町	鶴屋本館北口入口																	
26	水道町	肥後銀行水道町支店前																	
27	熊本駅前通り	熊本駅前広場東口出口	5,389	5,308	3,901	3,598	3,355	2,924	3,163	4,075	4,364	5,585	4,535	4,580	1,583	2,156	1,869	4,646	4,003
28	熊本駅前通り	森都心プラザ前	33,203	28,184	25,798	24,572	21,314	20,141	17,666	18,864	16,685	17,572	15,733	10,093	9,757	13,811	10,249	10,757	10,295
29	健軍	小粥時計店前	29,644	31,023	29,118	28,647	26,883	29,859	28,446	28,371	30,519	28,483	23,809	23,556	23,510	19,644	18,384	21,205	19,314
30	健軍	西里生花店前	25,683	25,301	22,994	22,028	20,583	20,929	21,291	19,017	23,829	19,551	22,033	20,504	20,535	20,158	18,183	20,583	18,333
31	子飼	子飼レトロ通り西側入口	15,986	14,028	14,567	11,759	10,168	9,609	13,995	12,909	12,938	11,513	11,283	9,430	9,964	8,771	9,326	9,716	9,161
32	子飼	石井食料品店前	9,129	7,520	7,088	7,163	6,221	5,223	9,493	9,348	9,818	8,898	8,396	8,307	7,991	6,830	7,553	7,114	6,662
33	水前寺	スズヤ時計店横	7,683	11,299	11,740	7,683	10,036	7,539	7,388	7,856	5,068	7,925	7,694	13,176	14,168	8,639	9,990	11,067	9,413
34	水前寺	末藤内科小児科医院前												4,187	4,791	4,208	4,600	5,464	5,007
35	武蔵ヶ丘	肥後銀行楠支店前							3,391	3,549	3,259	3,484	3,713	3,924	4,303	7,218	7,239	5,872	
36	武蔵ヶ丘	ムサンプラザ前											10,275	9,342	6,198	7,022	8,594	9,468	
全地点合計			844,410	856,264	840,676	903,487	832,470	825,483	843,632	956,547	970,420	974,426	932,267	861,813	961,241	982,096	897,819	885,442	892,548

5. 過去の調査結果一覧(合計)

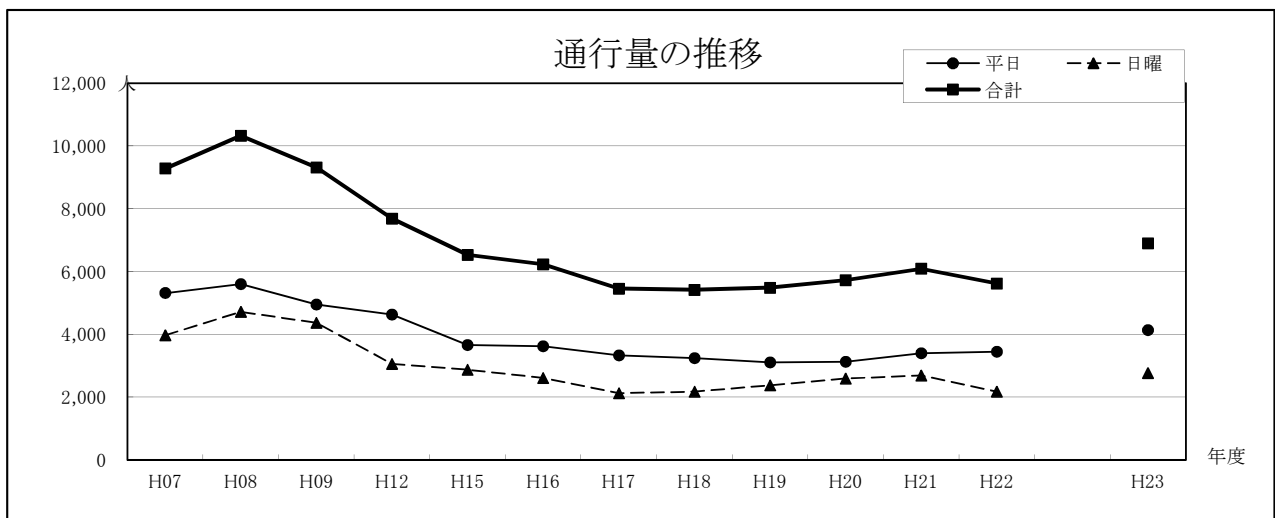
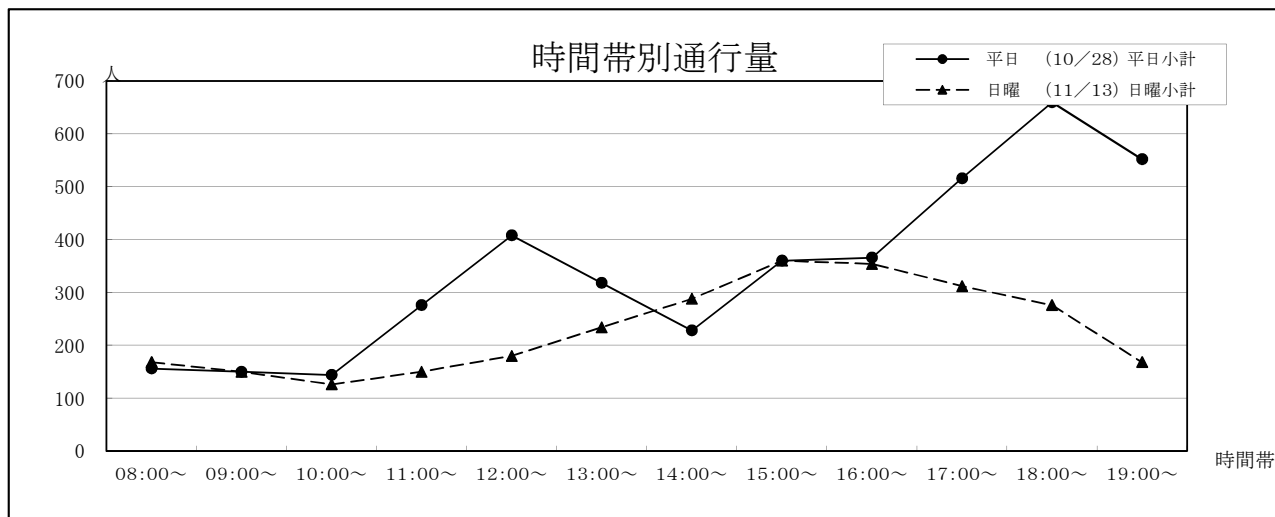
(単位:人)

NO	町名(通名)	調査地点	平成3年	平成4年	平成5年	平成6年	平成7年	平成8年	平成9年	平成12年	平成15年	平成16年	平成17年	平成18年	平成19年	平成20年	平成21年	平成22年	平成23年
1	交通センター	熊本ファミリー銀行花畑支店前(スクランブル交差点)	11,899	12,122	13,047	11,263	9,288	10,328	9,325	7,691	6,539	6,236	5,462	5,422	5,487	5,726	6,094	5,624	6,900
2	くまもと阪神	くまもと阪神～旧産業文化会館(スクランブル交差点)	28,370	33,498	35,418	18,137	20,231	16,631	16,998	12,727	14,822	11,860	12,772	11,556	14,840	10,285	11,493	9,841	6,138
3	新市街	旧産業文化会館～新市街(スクランブル交差点)	35,386	37,056	47,408	20,235	29,427	30,860	30,216	23,686	25,844	24,177	19,288	16,127	20,297	16,008	22,175	21,642	21,828
4	新市街	辛島公園地下駐車場連絡通路					19,340	19,708	20,622	18,310	16,745	13,911	14,003	12,039	12,014	11,029	8,815	9,487	8,148
5	新市街	パチンコプラザ前	47,390	43,896	57,349	52,959	47,816	58,783	55,780	47,464	47,178	41,457	39,141	36,820	38,268	35,235	31,828	29,531	30,642
6	シャワー通り	新市街郵便局前	14,206	15,579	14,741	11,369	12,386	14,802	14,212	17,389	14,721	10,758	12,904	10,712	9,652	12,267	8,673	6,530	11,574
7	ワシントン通り	皆越洋服店前	5,531	5,521	5,597	7,251	5,636	6,349	7,411	7,364	7,715	6,069	6,605	6,743	5,957	5,607	7,228	6,652	6,972
8	ブルースコート	モアーズⅡビル前			11,885	11,418	10,251	10,263	10,134	7,179	5,686	5,579	5,690	4,188	3,729	3,406	4,430	4,044	3,852
9	銀座通り	南日本銀行熊本営業部前	23,870	27,363	29,316	22,232	23,077	28,013	25,938	21,975	22,947	21,648	18,279	17,447	12,918	12,409	13,159	12,270	14,538
10	城見町通り	南酒店前	20,451	20,813	20,480	17,906	18,105	18,896	16,731	15,364	12,307	11,200	12,277	11,475	11,327	11,570	12,477	11,280	12,006
11	市庁舎通り	山小屋ビル前			12,238	11,622	10,775	14,916	11,467	9,098	11,318	9,576	9,303	9,444	4,417	8,316	9,254	8,739	7,926
12	下 通	カーリーノセカンド前	61,400	77,058	73,255	69,093	62,023	73,408	73,590	71,017	64,682	53,427	53,145	49,169	46,119	40,921	41,094	40,129	41,538
13	下 通	三国屋前	84,341	96,574	95,885	90,929	87,199	90,457	90,625	89,809	80,238	67,991	66,673	59,182	57,932	55,828	55,602	51,944	83,964
14	下 通	ダイエー・櫻井總本店前	102,914	115,473	111,051	85,241	97,140	93,668	99,316	99,110	97,151	87,361	82,705	64,021	61,358	55,569	54,983	51,145	70,314
15	下 通	ファインビル前	98,132	95,508	86,431	86,222	88,931	86,816	86,390	85,762	91,526	76,911	76,040	71,164	64,830	65,161	67,458	63,657	62,934
16	安政町	カーリーノ下通 南側入口横	28,269	24,971	26,668	19,825	25,866	27,082	23,896	21,089	17,984	13,673	14,483	13,928	13,187	13,138	13,549	12,126	24,438
17	下 通	カーリーノ下通 北側入口横	40,195	34,622	34,898	31,858	44,374	47,715	35,254	29,729	28,678	23,266	24,164	23,475	25,694	24,068	24,940	26,391	30,090
18	駕町通り	鶴屋本館西側入口横	43,251	44,748	45,244	30,946	30,807	36,826	37,741	27,032	23,039	19,710	24,769	23,168	23,482	20,403	22,396	22,668	26,562
19	駕町通り	ハッピービル前			12,571	11,110	16,011	13,682	13,533	13,407	12,756	10,702	11,344	11,303	13,449	11,482	12,743	12,830	14,646
20	上 通	びぶれす熊日会館前	71,083	77,155	76,168	68,619	73,750	82,594	74,226	71,845	73,661	71,926	73,381	65,268	61,836	60,082	63,217	59,289	73,302
21	上 通	長崎書店横			7,639	10,010	9,627	10,791	9,881	8,936	8,959	9,396	8,628	8,634	6,680	7,196	9,342	6,832	7,974
22	上 通	ハヤカフスポーツ前	35,988	35,401	39,635	38,068	36,334	44,463	41,389	41,222	45,109	38,053	37,296	33,231	35,792	35,678	33,354	31,903	31,944
23	上 通	坂梨カメラ前	7,560	7,988	7,457	7,891	7,897	8,148	9,808	12,628	10,736	9,950	7,866	7,038	7,529	7,975	7,602	8,049	4,926
24	上 通	並木坂(園田屋前)	13,753	13,995	14,308	14,496	12,952	15,802	15,284	15,030	17,370	15,087	14,735	12,710	13,760	11,028	11,064	11,027	16,092
25	水道町	鶴屋本館北口入口							14,562	11,546	20,590	18,835	18,452	15,767	16,594	13,327	14,446	13,875	26,658
26	水道町	肥後銀行水道町支店前							8,403	6,964	10,552	11,333	9,928	10,847	9,751	8,766	9,690	9,559	13,854
27	熊本駅前通り	熊本駅前広場東口出口	4,970	7,775	7,567	8,685	7,300	6,615	5,719	4,355	5,162	5,081	4,544	4,761	4,535	4,064	4,829	4,110	8,070
28	熊本駅前通り	森都心プラザ前	9,209	9,050	9,068	8,595	4,899	4,744	3,463	3,573	3,609	3,158	3,572	3,123	2,907	2,627	3,572	2,860	4,440
29	健軍	小粥時計店前	19,777	17,661	18,575	23,183	20,122	17,577	18,193	19,319	16,794	13,120	11,795	12,671	13,333	13,682	11,424	10,943	13,068
30	健軍	西里生花店前	17,693	18,282	19,172	22,560	19,155	18,254	19,084	17,814	11,968	16,340	14,474	12,122	11,557	12,395	10,698	11,343	12,048
31	子飼	子飼レトロ通り西側入口	7,472	8,417	8,345	7,436	7,115	7,342	7,286	6,014	6,351	7,700	6,419	6,044	5,826	5,550	4,411	4,963	7,440
32	子飼	石井食品店前	6,274	6,502	6,742	6,352	5,593	6,184	6,490	5,289	5,545	6,820	5,487	4,932	5,231	4,741	4,529	4,466	6,684
33	水前寺	スズヤ時計店横	15,474	7,169	9,784	5,320	4,058	6,430	7,599	3,661	6,061	3,198	4,018	3,910	2,074	2,375	3,138	2,312	3,396
34	水前寺	末藤内科小児科医院前	5,462	5,126	4,877	6,001	4,545	4,678	3,568	3,924	4,051	3,962	3,852	3,687	2,993	2,992	3,229	2,650	4,260
35	武蔵ヶ丘	肥後銀行楠支店前	5,950	4,052	4,580	3,440	2,432	2,441	3,421	3,921	2,436	3,194	2,462	2,344	2,310	2,183	2,704	2,765	3,012
36	武蔵ヶ丘	ムサンプラザ前	11,042	12,166	10,876	8,867	5,521	5,676	4,358	4,620	3,234	4,123	3,715	2,916	2,392	2,353	2,750	2,261	3,240
全地点合計			877,312	915,541	978,275	849,139	879,983	940,942	931,913	865,863	854,064	756,788	739,671	667,388	650,057	615,442	628,390	595,737	725,418

6. 各調査地点の通行量詳細

1 熊本ファミリー銀行花畑支店前(スクランブル交差点)〔交通センター〕

①西銀座通り	平日 (10/28)			日曜 (11/13)			合計	年	平日	日曜	合計	今回調査/ 前回調査	休日調査/ 平日調査
	①→②	②→①	平日小計	①→②	②→①	日曜小計							
②交通センター													
08:00~	36	120	156	36	132	168	324	H07	5,317	3,971	9,288	82.46%	74.68%
09:00~	48	102	150	30	120	150	300	H08	5,604	4,724	10,328	111.20%	84.30%
10:00~	54	90	144	54	72	126	270	H09	4,952	4,373	9,325	90.29%	88.31%
11:00~	120	156	276	54	96	150	426	H12	4,633	3,058	7,691	82.48%	66.00%
12:00~	192	216	408	24	156	180	588	H15	3,659	2,880	6,539	85.02%	78.71%
13:00~	138	180	318	42	192	234	552	H16	3,625	2,611	6,236	95.37%	72.03%
14:00~	84	144	228	60	228	288	516	H17	3,336	2,126	5,462	87.59%	63.73%
15:00~	132	228	360	108	252	360	720	H18	3,248	2,174	5,422	99.27%	66.93%
16:00~	138	228	366	144	210	354	720	H19	3,108	2,379	5,487	101.20%	76.54%
17:00~	246	270	516	132	180	312	828	H20	3,129	2,597	5,726	104.36%	83.00%
18:00~	348	312	660	84	192	276	936	H21	3,398	2,696	6,094	106.43%	79.34%
19:00~	252	300	552	36	132	168	720	H22	3,447	2,177	5,624	92.29%	63.16%
合計	1,788	2,346	4,134	804	1,962	2,766	6,900	<前回調査との参考比較>					
								H23	4,134	2,766	6,900	122.69%	66.91%



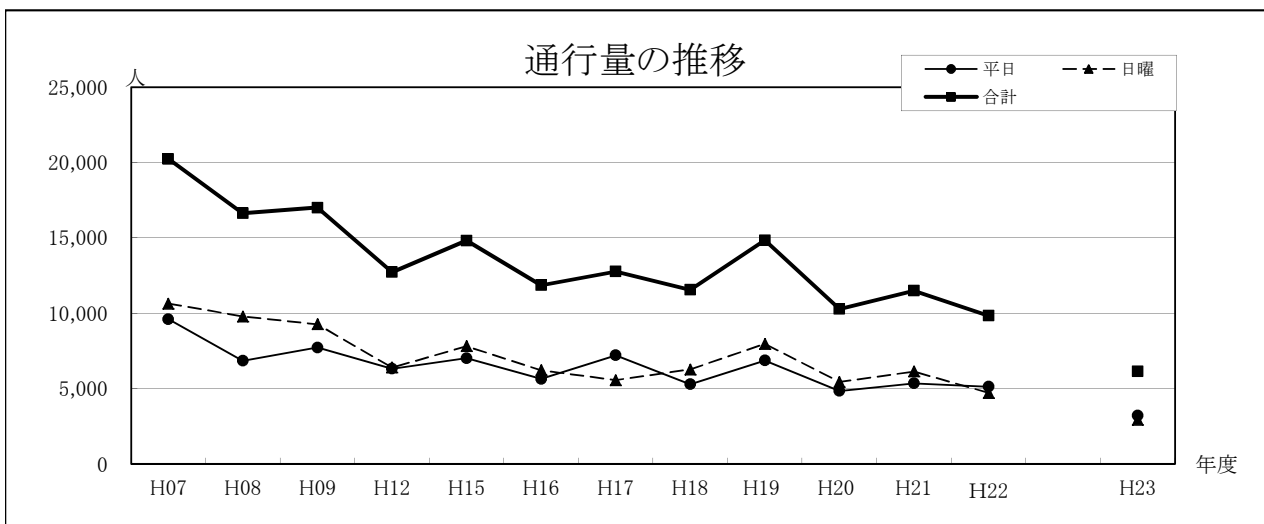
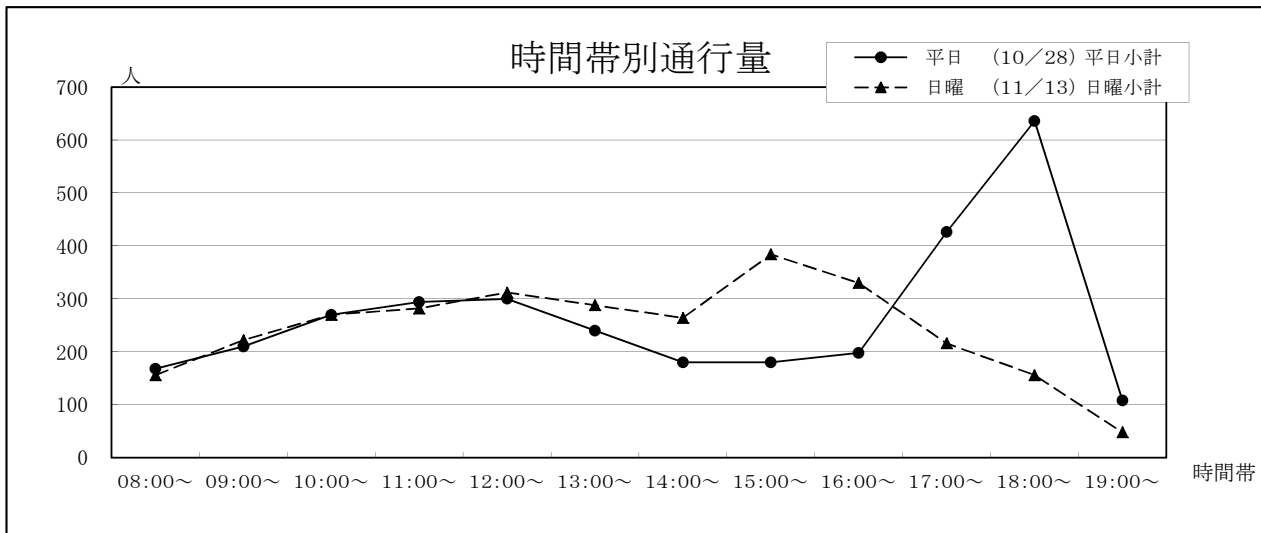
2 県民百貨店～旧産業文化会館(スクランブル交差点)〔県民百貨店〕

①旧産業文化会館	平日 (10/28)			日曜 (11/13)			合計
	①→②	②→①	平日小計	①→②	②→①	日曜小計	
②県民百貨店							
08:00～	72	96	168	60	96	156	324
09:00～	90	120	210	60	162	222	432
10:00～	168	102	270	90	180	270	540
11:00～	198	96	294	168	114	282	576
12:00～	168	132	300	216	96	312	612
13:00～	120	120	240	168	120	288	528
14:00～	72	108	180	120	144	264	444
15:00～	84	96	180	168	216	384	564
16:00～	90	108	198	174	156	330	528
17:00～	96	330	426	132	84	216	642
18:00～	96	540	636	84	72	156	792
19:00～	24	84	108	36	12	48	156
合計	1,278	1,932	3,210	1,476	1,452	2,928	6,138

年	平日	日曜	合計	今回調査/ 前回調査	休日調査/ 平日調査
H07	9,601	10,630	20,231	111.55%	110.72%
H08	6,845	9,786	16,631	82.21%	142.97%
H09	7,727	9,271	16,998	102.21%	119.98%
H12	6,323	6,404	12,727	74.87%	101.28%
H15	7,012	7,810	14,822	116.46%	111.38%
H16	5,638	6,222	11,860	80.02%	110.36%
H17	7,212	5,560	12,772	107.69%	77.09%
H18	5,292	6,264	11,556	90.48%	118.37%
H19	6,870	7,970	14,840	128.42%	116.01%
H20	4,844	5,441	10,285	69.31%	112.32%
H21	5,352	6,141	11,493	111.75%	114.74%
H22	5,129	4,712	9,841	85.63%	91.87%

< 前回調査との参考比較 >

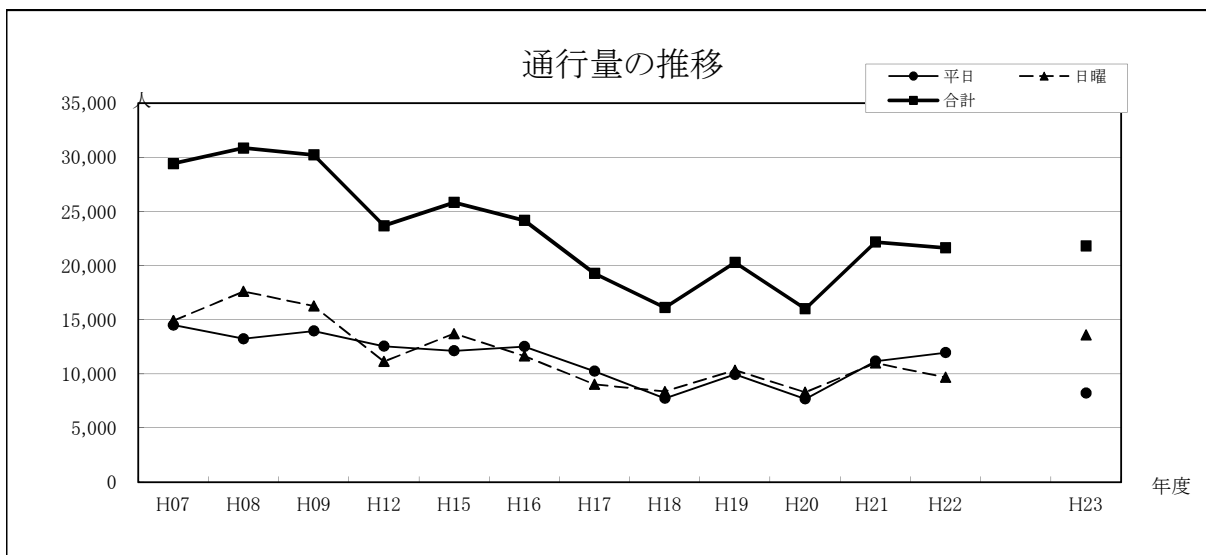
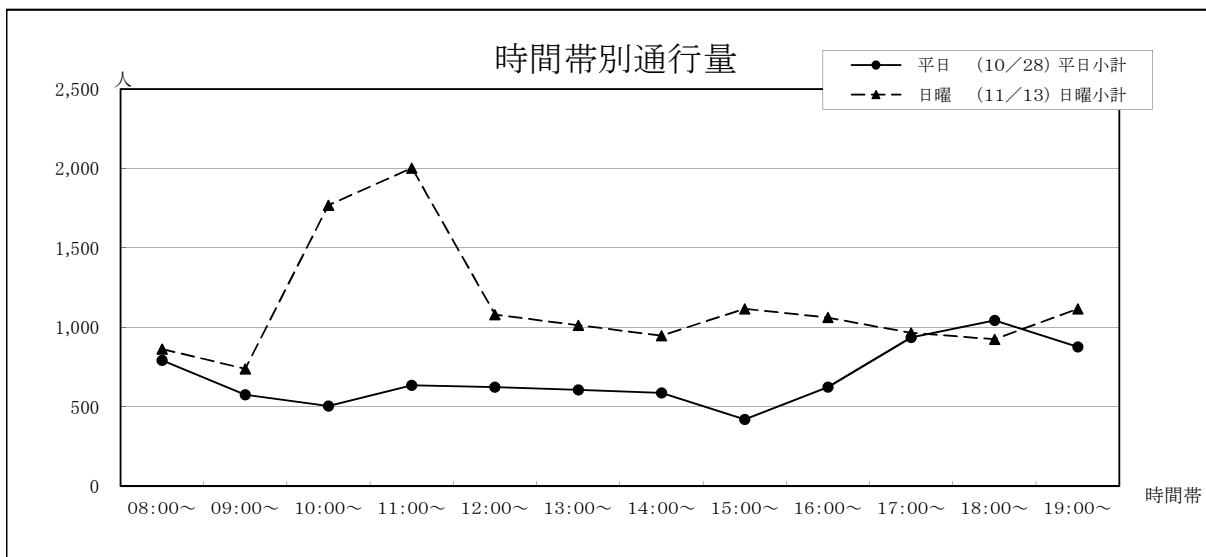
H23	3,210	2,928	6,138	62.37%	91.21%
-----	-------	-------	-------	--------	--------



3 旧産業文化会館～新市街(スクランブル交差点)〔新市街〕

①新市街	平日 (10/28)			日曜 (11/13)			合計
	①→②	②→①	平日小計	①→②	②→①	日曜小計	
②旧産業文化会館							
08:00～	408	384	792	648	216	864	1,656
09:00～	318	258	576	486	252	738	1,314
10:00～	294	210	504	276	1,494	1,770	2,274
11:00～	336	300	636	264	1,740	2,004	2,640
12:00～	312	312	624	300	780	1,080	1,704
13:00～	276	330	606	420	594	1,014	1,620
14:00～	240	348	588	540	408	948	1,536
15:00～	180	240	420	504	612	1,116	1,536
16:00～	324	300	624	504	558	1,062	1,686
17:00～	474	462	936	522	444	966	1,902
18:00～	480	564	1,044	540	384	924	1,968
19:00～	252	624	876	660	456	1,116	1,992
合計	3,894	4,332	8,226	5,664	7,938	13,602	21,828

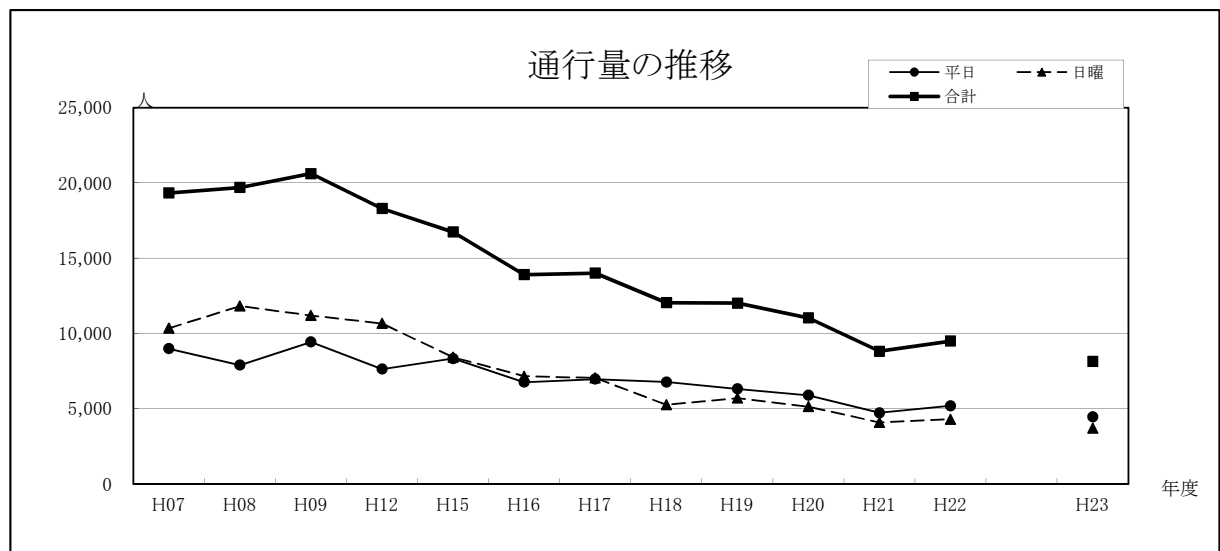
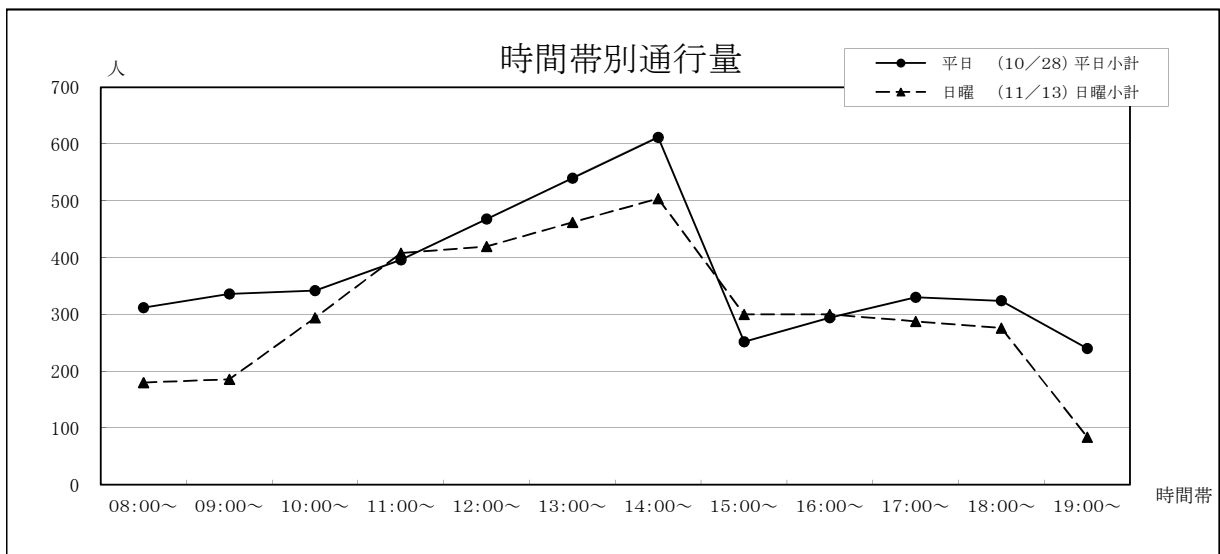
年	平日	日曜	合計	今回調査/ 前回調査	休日調査/ 平日調査
H07	14,508	14,919	29,427	145.43%	102.83%
H08	13,243	17,617	30,860	104.87%	133.03%
H09	13,952	16,264	30,216	97.91%	116.57%
H12	12,549	11,137	23,686	78.39%	88.75%
H15	12,124	13,720	25,844	109.11%	113.16%
H16	12,519	11,658	24,177	93.55%	93.12%
H17	10,252	9,036	19,288	79.78%	88.14%
H18	7,751	8,376	16,127	83.61%	108.06%
H19	9,950	10,347	20,297	125.86%	103.99%
H20	7,694	8,314	16,008	78.87%	108.06%
H21	11,172	11,003	22,175	138.52%	98.49%
H22	11,961	9,681	21,642	97.60%	80.94%
< 前回調査との参考比較 >					
H23	8,226	13,602	21,828	100.86%	165.35%



4 辛島公園地下駐車場連絡通路〔新市街〕

①新市街	平日 (10/28)			日曜 (11/13)			合計
	①→②	②→①	平日小計	①→②	②→①	日曜小計	
08:00~	60	252	312	60	120	180	492
09:00~	84	252	336	54	132	186	522
10:00~	120	222	342	72	222	294	636
11:00~	222	174	396	174	234	408	804
12:00~	312	156	468	252	168	420	888
13:00~	306	234	540	270	192	462	1,002
14:00~	300	312	612	288	216	504	1,116
15:00~	120	132	252	228	72	300	552
16:00~	168	126	294	174	126	300	594
17:00~	156	174	330	144	144	288	618
18:00~	96	228	324	168	108	276	600
19:00~	72	168	240	72	12	84	324
合計	2,016	2,430	4,446	1,956	1,746	3,702	8,148

年	平日	日曜	合計	今回調査/ 前回調査	休日調査/ 平日調査
H07	8,991	10,349	19,340		115.10%
H08	7,890	11,818	19,708	101.90%	149.78%
H09	9,429	11,193	20,622	104.64%	118.71%
H12	7,637	10,673	18,310	88.79%	139.75%
H15	8,330	8,415	16,745	91.45%	101.02%
H16	6,759	7,152	13,911	83.08%	105.81%
H17	6,964	7,039	14,003	100.66%	101.08%
H18	6,771	5,268	12,039	85.97%	77.80%
H19	6,311	5,703	12,014	99.79%	90.37%
H20	5,887	5,142	11,029	91.80%	87.34%
H21	4,722	4,093	8,815	79.93%	86.68%
H22	5,190	4,297	9,487	107.62%	82.79%
< 前回調査との参考比較 >					
H23	4,446	3,702	8,148	85.89%	83.27%



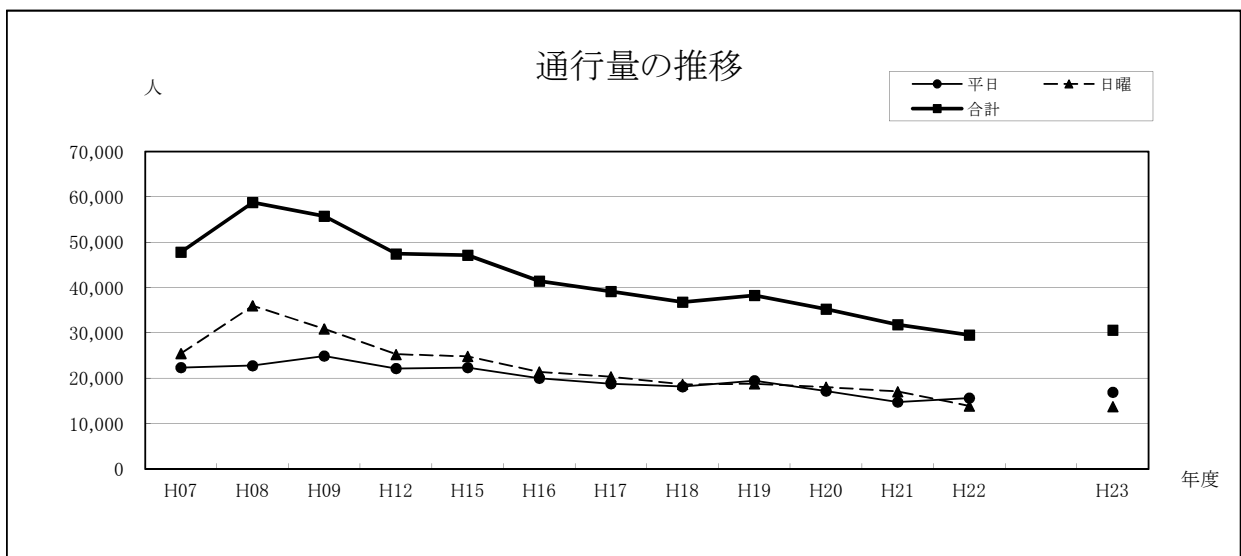
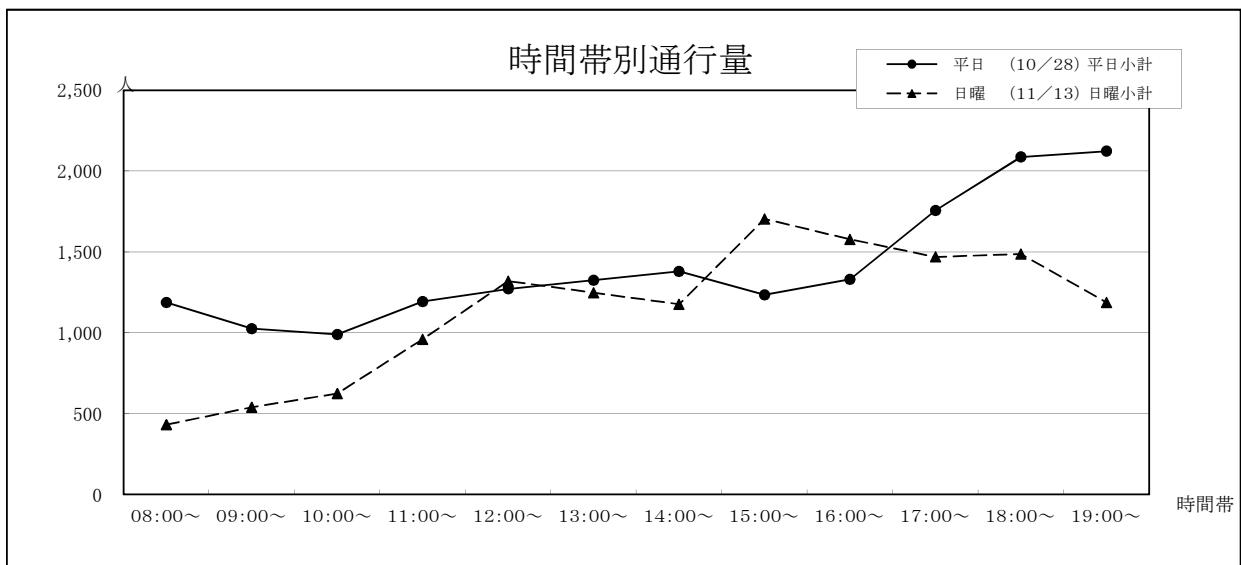
5 パチンコプラザ前〔新市街〕

①電車通り	平日 (10/28)			日曜 (11/13)			合計
	①→②	②→①	平日小計	①→②	②→①	日曜小計	
08:00～	576	612	1,188	264	168	432	1,620
09:00～	588	438	1,026	330	210	540	1,566
10:00～	582	408	990	354	270	624	1,614
11:00～	648	546	1,194	606	354	960	2,154
12:00～	732	540	1,272	900	420	1,320	2,592
13:00～	624	702	1,326	744	504	1,248	2,574
14:00～	516	864	1,380	588	588	1,176	2,556
15:00～	588	648	1,236	744	960	1,704	2,940
16:00～	624	708	1,332	684	894	1,578	2,910
17:00～	996	762	1,758	696	774	1,470	3,228
18:00～	1,332	756	2,088	768	720	1,488	3,576
19:00～	1,392	732	2,124	756	432	1,188	3,312
合計	9,198	7,716	16,914	7,434	6,294	13,728	30,642

年	平日	日曜	合計	今回調査/ 前回調査	休日調査/ 平日調査
H07	22,338	25,478	47,816	90.29%	114.06%
H08	22,793	35,990	58,783	122.94%	157.90%
H09	24,895	30,885	55,780	94.89%	124.06%
H12	22,183	25,281	47,464	85.09%	113.97%
H15	22,345	24,833	47,178	99.40%	111.13%
H16	20,032	21,425	41,457	87.87%	106.95%
H17	18,806	20,335	39,141	94.41%	108.13%
H18	18,156	18,664	36,820	94.07%	102.80%
H19	19,476	18,792	38,268	103.93%	96.49%
H20	17,169	18,066	35,235	92.07%	105.22%
H21	14,748	17,080	31,828	90.33%	115.81%
H22	15,614	13,917	29,531	92.78%	89.13%

< 前回調査との参考比較 >

H23	16,914	13,728	30,642	103.76%	81.16%
-----	--------	--------	--------	---------	--------



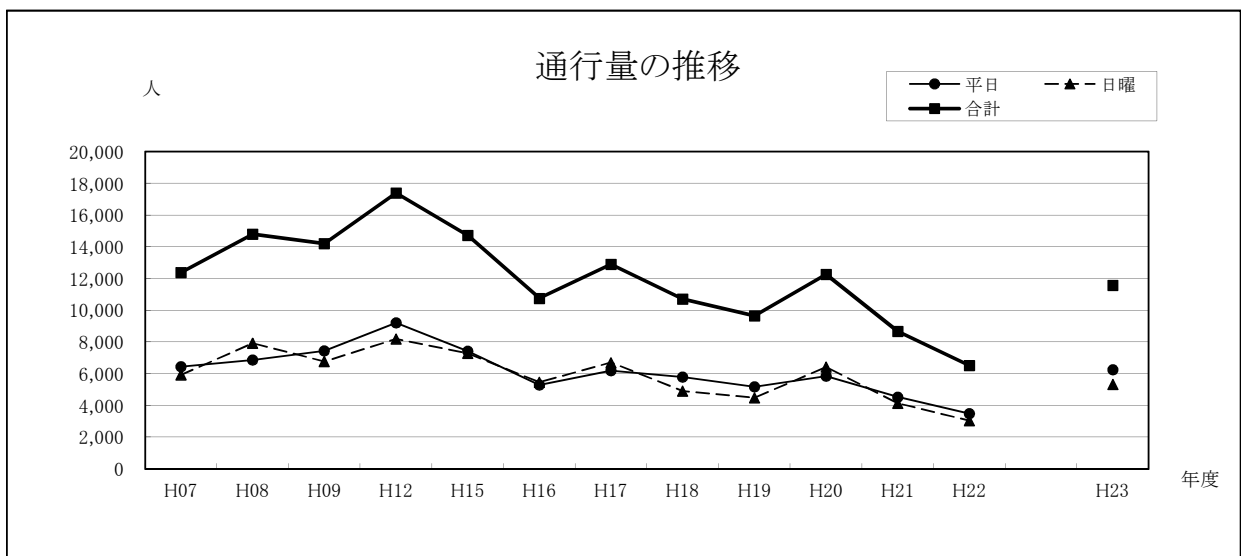
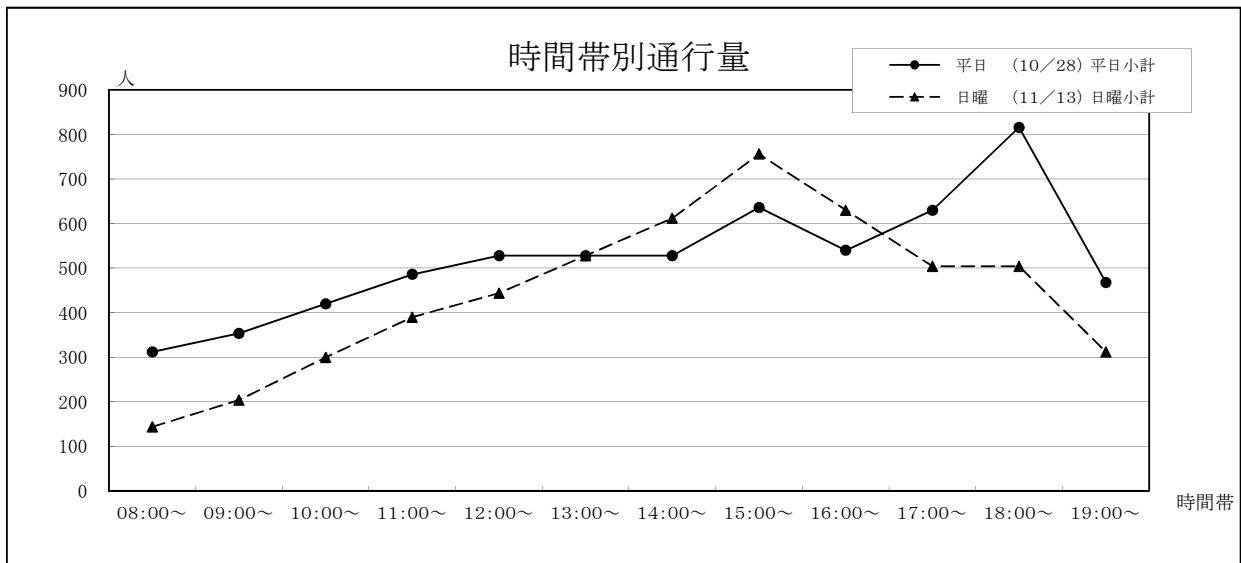
6 新市街郵便局前〔シャワー通り〕

①下通	平日 (10/28)			日曜 (11/13)			合計
	①→②	②→①	平日小計	①→②	②→①	日曜小計	
08:00～	192	120	312	84	60	144	456
09:00～	174	180	354	132	72	204	558
10:00～	144	276	420	210	90	300	720
11:00～	168	318	486	234	156	390	876
12:00～	204	324	528	228	216	444	972
13:00～	216	312	528	252	276	528	1,056
14:00～	228	300	528	276	336	612	1,140
15:00～	300	336	636	372	384	756	1,392
16:00～	264	276	540	330	300	630	1,170
17:00～	252	378	630	258	246	504	1,134
18:00～	276	540	816	228	276	504	1,320
19:00～	180	288	468	132	180	312	780
合計	2,598	3,648	6,246	2,736	2,592	5,328	11,574

年	平日	日曜	合計	今回調査/ 前回調査	休日調査/ 平日調査
H07	6,451	5,935	12,386	108.95%	92.00%
H08	6,876	7,926	14,802	119.51%	115.27%
H09	7,443	6,769	14,212	96.01%	90.94%
H12	9,203	8,186	17,389	122.35%	88.95%
H15	7,426	7,295	14,721	84.66%	98.24%
H16	5,297	5,461	10,758	73.08%	103.10%
H17	6,200	6,704	12,904	119.95%	108.13%
H18	5,800	4,912	10,712	83.01%	84.69%
H19	5,173	4,479	9,652	90.10%	86.58%
H20	5,846	6,421	12,267	127.09%	109.84%
H21	4,534	4,139	8,673	70.70%	91.29%
H22	3,480	3,050	6,530	75.29%	87.64%

< 前回調査との参考比較 >

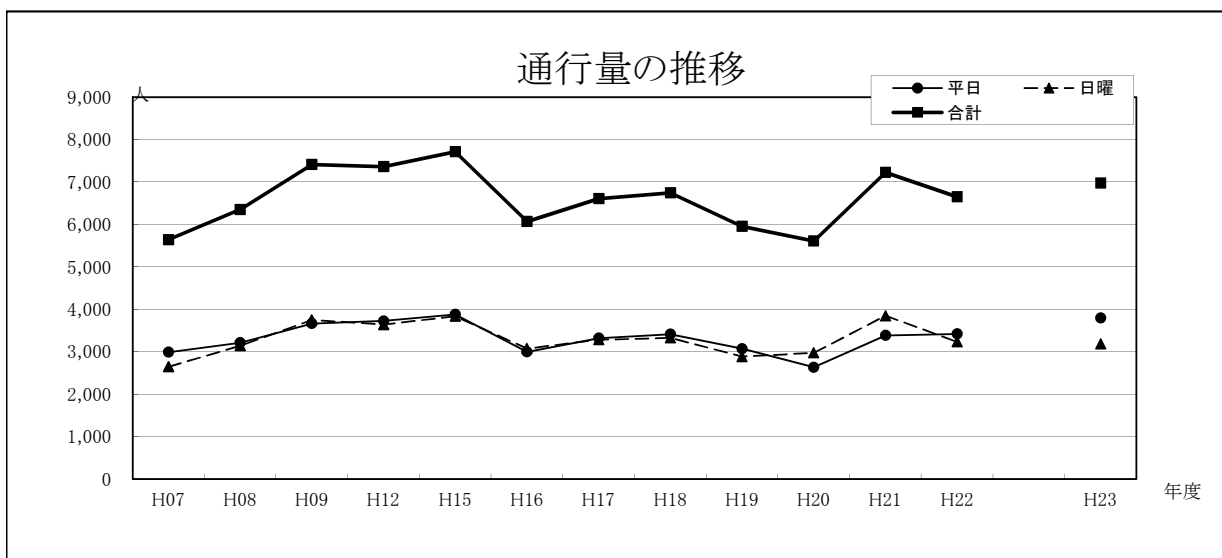
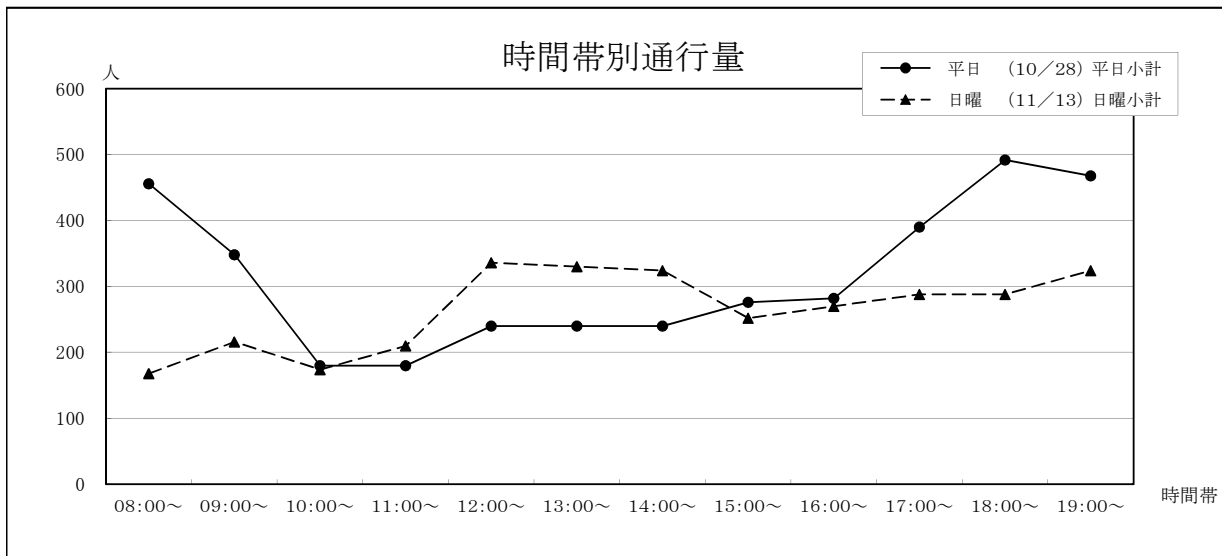
H23	6,246	5,328	11,574	177.24%	85.30%
-----	-------	-------	--------	---------	--------



7 皆越洋服店前

①国道3号線	平日 (10/28)			日曜 (11/13)			合計
	①→②	②→①	平日小計	①→②	②→①	日曜小計	
②新市街							
08:00~	288	168	456	144	24	168	624
09:00~	204	144	348	132	84	216	564
10:00~	102	78	180	96	78	174	354
11:00~	114	66	180	114	96	210	390
12:00~	144	96	240	156	180	336	576
13:00~	150	90	240	150	180	330	570
14:00~	156	84	240	144	180	324	564
15:00~	156	120	276	180	72	252	528
16:00~	162	120	282	186	84	270	552
17:00~	258	132	390	150	138	288	678
18:00~	348	144	492	108	180	288	780
19:00~	288	180	468	216	108	324	792
合計	2,370	1,422	3,792	1,776	1,404	3,180	6,972

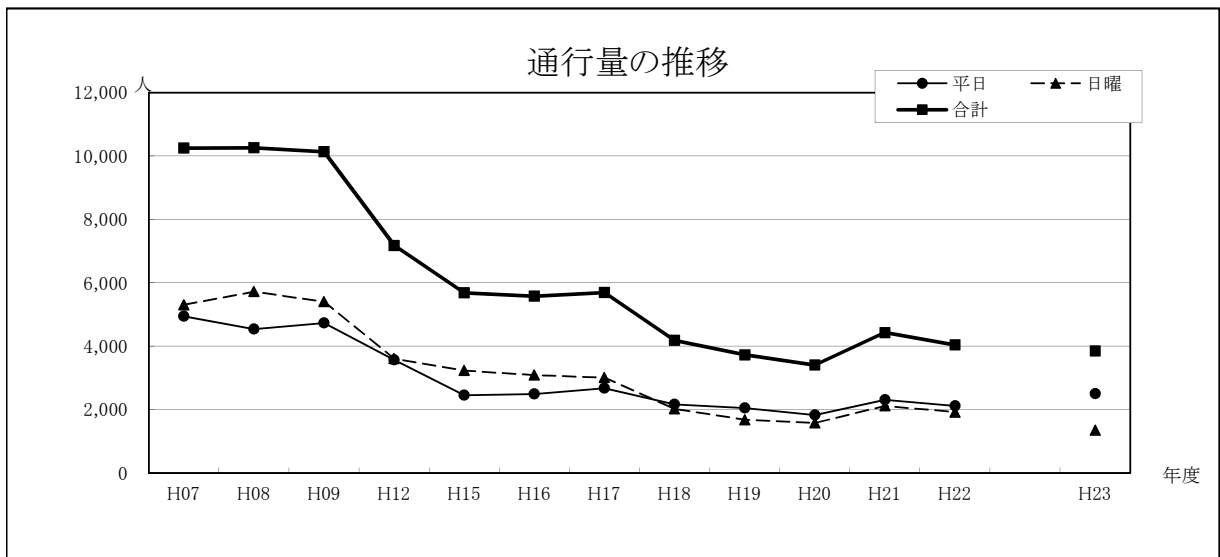
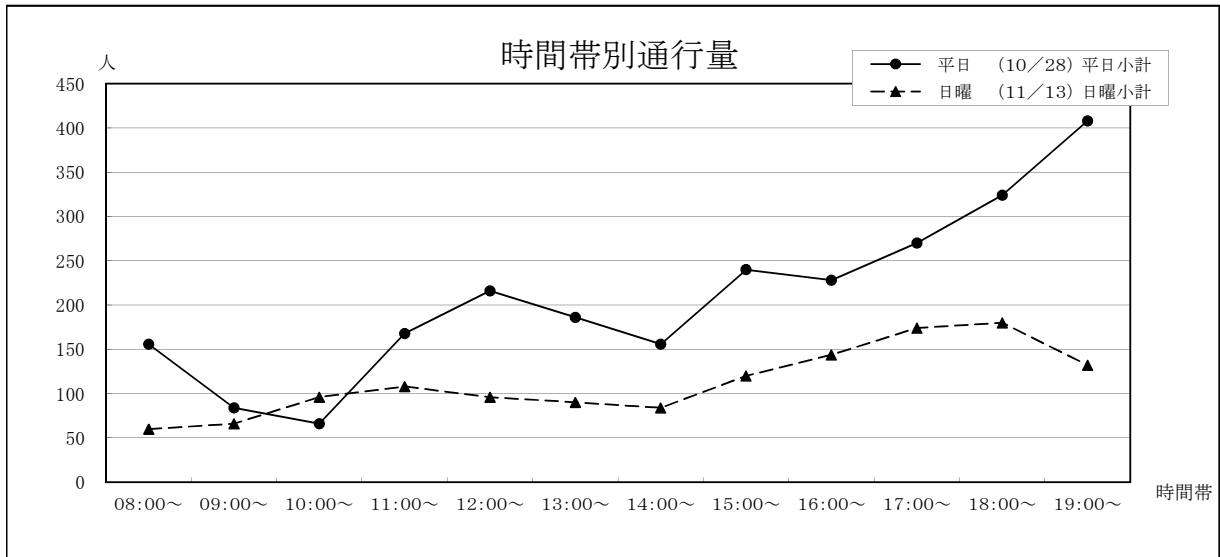
年	平日	日曜	合計	今回調査/ 前回調査	休日調査/ 平日調査
H07	2,989	2,647	5,636	77.73%	88.56%
H08	3,210	3,139	6,349	112.65%	97.79%
H09	3,661	3,750	7,411	116.73%	102.43%
H12	3,725	3,639	7,364	99.37%	97.69%
H15	3,880	3,835	7,715	104.77%	98.84%
H16	2,996	3,073	6,069	78.66%	102.57%
H17	3,321	3,284	6,605	108.83%	98.89%
H18	3,414	3,329	6,743	102.09%	97.51%
H19	3,072	2,885	5,957	88.34%	93.91%
H20	2,633	2,974	5,607	94.12%	112.95%
H21	3,381	3,847	7,228	128.91%	113.78%
H22	3,419	3,233	6,652	92.03%	94.56%
<前回調査との参考比較>					
H23	3,792	3,180	6,972	104.81%	83.86%



8 モアーズIIビル前〔プールスコート〕

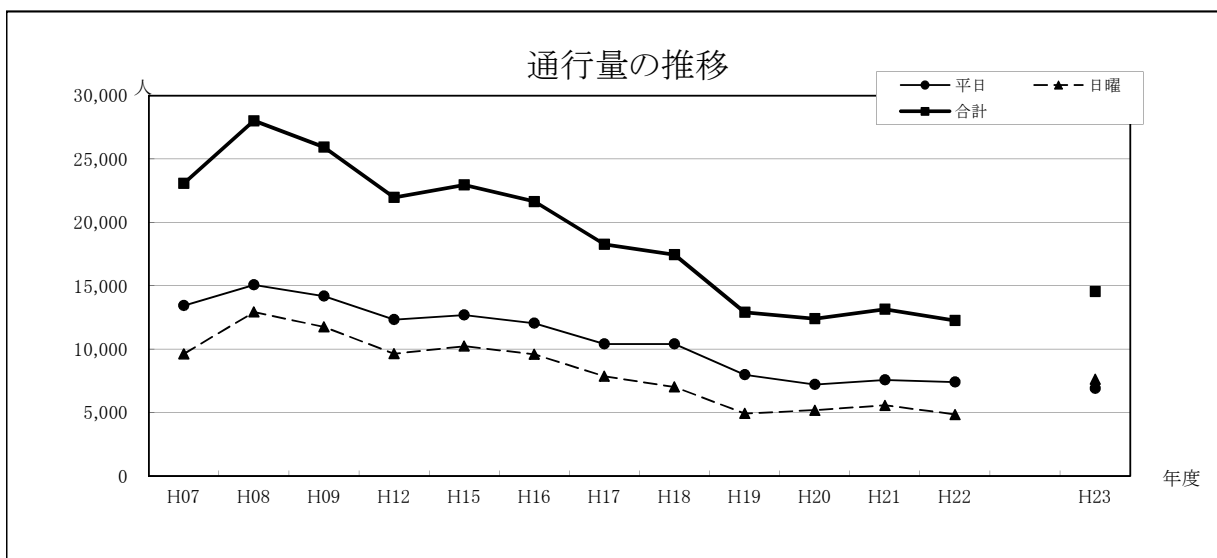
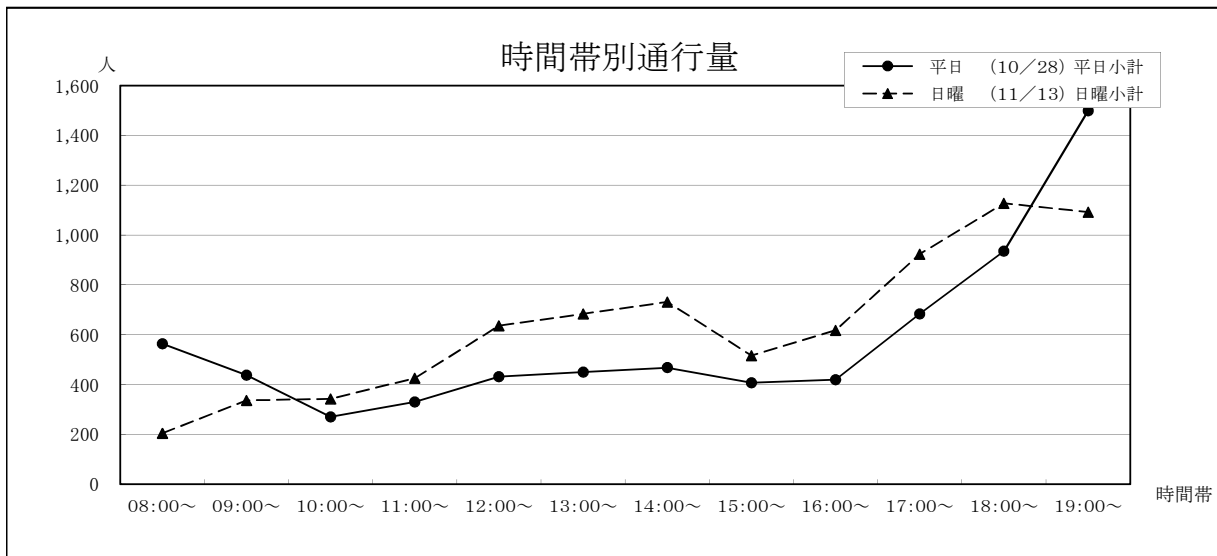
①下通 ②栄通り	平日 (10/28)			日曜 (11/13)			合計
	①→②	②→①	平日小計	①→②	②→①	日曜小計	
08:00~	84	72	156	48	12	60	216
09:00~	48	36	84	36	30	66	150
10:00~	24	42	66	36	60	96	162
11:00~	84	84	168	36	72	108	276
12:00~	132	84	216	24	72	96	312
13:00~	132	54	186	24	66	90	276
14:00~	132	24	156	24	60	84	240
15:00~	132	108	240	72	48	120	360
16:00~	108	120	228	84	60	144	372
17:00~	150	120	270	114	60	174	444
18:00~	216	108	324	132	48	180	504
19:00~	252	156	408	84	48	132	540
合計	1,494	1,008	2,502	714	636	1,350	3,852

年	平日	日曜	合計	今回調査/ 前回調査	休日調査/ 平日調査
H07	4,946	5,305	10,251	89.78%	107.26%
H08	4,539	5,724	10,263	100.12%	126.11%
H09	4,730	5,404	10,134	98.74%	114.25%
H12	3,569	3,610	7,179	70.84%	101.15%
H15	2,456	3,230	5,686	79.20%	131.51%
H16	2,490	3,089	5,579	98.12%	124.06%
H17	2,679	3,011	5,690	101.99%	112.39%
H18	2,163	2,025	4,188	73.60%	93.62%
H19	2,049	1,680	3,729	89.04%	81.99%
H20	1,829	1,577	3,406	91.34%	86.22%
H21	2,314	2,116	4,430	130.06%	91.44%
H22	2,122	1,922	4,044	91.29%	90.57%
< 前回調査との参考比較 >					
H23	2,502	1,350	3,852	95.25%	53.96%



9 南日本銀行熊本営業部前〔銀座通り〕

①下通	平日 (10/28)			日曜 (11/13)			合計	年	平日	日曜	合計	今回調査/ 前回調査	休日調査/ 平日調査
	①→②	②→①	平日小計	①→②	②→①	日曜小計							
②電車通り								H07	13,442	9,635	23,077	103.80%	71.68%
08:00~	348	216	564	108	96	204	768	H08	15,073	12,940	28,013	121.39%	85.85%
09:00~	252	186	438	132	204	336	774	H09	14,179	11,759	25,938	92.59%	82.93%
10:00~	132	138	270	144	198	342	612	H12	12,337	9,638	21,975	84.72%	78.12%
11:00~	168	162	330	198	228	426	756	H15	12,703	10,244	22,947	104.42%	80.64%
12:00~	228	204	432	264	372	636	1,068	H16	12,045	9,603	21,648	94.34%	79.73%
13:00~	210	240	450	276	408	684	1,134	H17	10,412	7,867	18,279	84.44%	75.56%
14:00~	192	276	468	288	444	732	1,200	H18	10,414	7,033	17,447	95.45%	67.53%
15:00~	240	168	408	288	228	516	924	H19	7,985	4,933	12,918	74.04%	61.78%
16:00~	222	198	420	366	252	618	1,038	H20	7,221	5,188	12,409	96.06%	71.85%
17:00~	438	246	684	534	390	924	1,608	H21	7,587	5,572	13,159	106.04%	73.44%
18:00~	672	264	936	624	504	1,128	2,064	H22	7,418	4,852	12,270	93.24%	65.41%
19:00~	924	576	1,500	588	504	1,092	2,592	< 前回調査との参考比較 >					
合計	4,026	2,874	6,900	3,810	3,828	7,638	14,538	H23	6,900	7,638	14,538	118.48%	110.70%

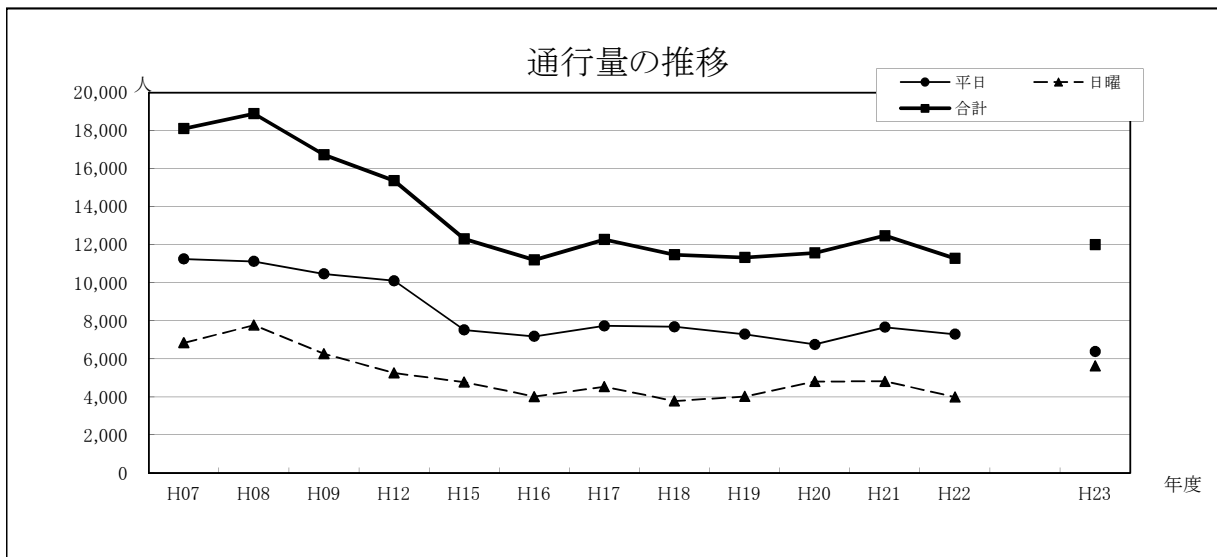
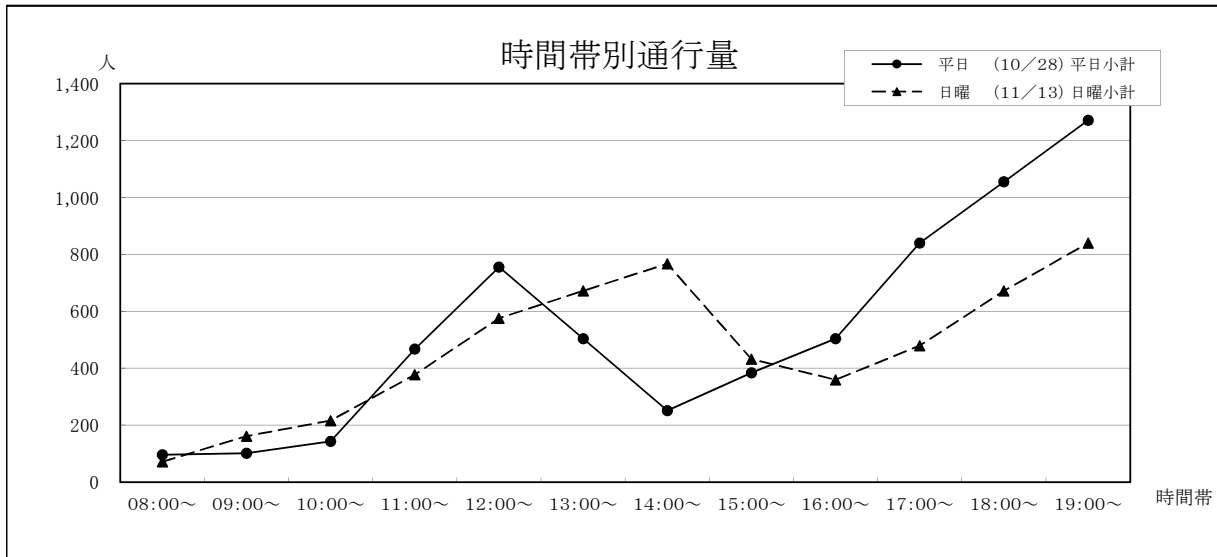


10 南酒店前〔城見町通り〕

①電車通り ②下通	平日 (10/28)			日曜 (11/13)			合計
	①→②	②→①	平日小計	①→②	②→①	日曜小計	
08:00~	24	72	96	48	24	72	168
09:00~	54	48	102	108	54	162	264
10:00~	78	66	144	120	96	216	360
11:00~	192	276	468	222	156	378	846
12:00~	312	444	756	372	204	576	1,332
13:00~	204	300	504	450	222	672	1,176
14:00~	96	156	252	528	240	768	1,020
15:00~	168	216	384	156	276	432	816
16:00~	270	234	504	132	228	360	864
17:00~	420	420	840	222	258	480	1,320
18:00~	468	588	1,056	336	336	672	1,728
19:00~	456	816	1,272	624	216	840	2,112
合計	2,742	3,636	6,378	3,318	2,310	5,628	12,006

年	平日	日曜	合計	今回調査/ 前回調査	休日調査/ 平日調査
H07	11,253	6,852	18,105	101.11%	60.89%
H08	11,119	7,777	18,896	104.37%	69.94%
H09	10,467	6,264	16,731	88.54%	59.85%
H12	10,107	5,257	15,364	91.83%	52.01%
H15	7,523	4,784	12,307	80.10%	63.59%
H16	7,179	4,021	11,200	91.01%	56.01%
H17	7,735	4,542	12,277	109.62%	58.72%
H18	7,686	3,789	11,475	93.47%	49.30%
H19	7,294	4,033	11,327	98.71%	55.29%
H20	6,758	4,812	11,570	102.15%	71.20%
H21	7,657	4,820	12,477	107.84%	62.95%
H22	7,290	3,990	11,280	90.41%	54.73%
H23	6,378	5,628	12,006	106.44%	88.24%

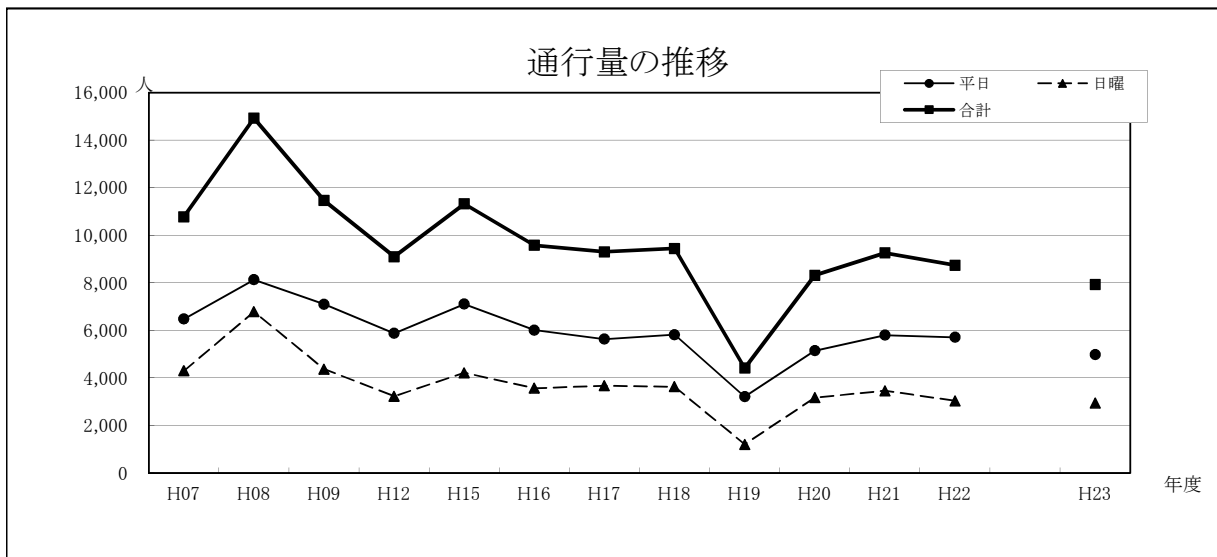
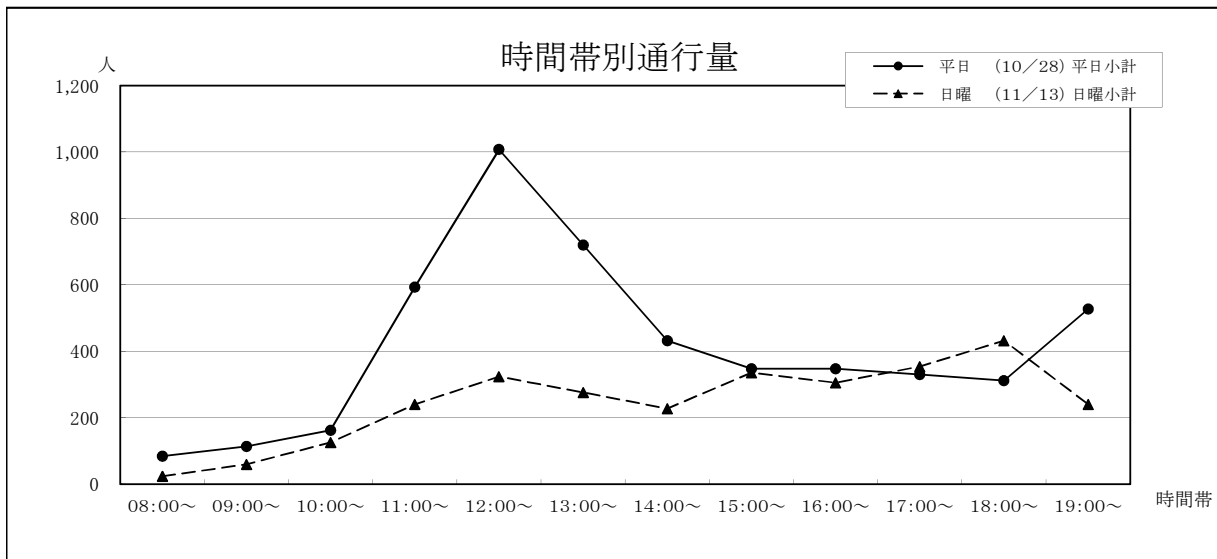
< 前回調査との参考比較 >



11 山小屋ビル前〔市庁舎通り〕

①下通	平日 (10/28)			日曜 (11/13)			合計
	①→②	②→①	平日小計	①→②	②→①	日曜小計	
08:00~	72	12	84	12	12	24	108
09:00~	72	42	114	18	42	60	174
10:00~	78	84	162	18	108	126	288
11:00~	270	324	594	108	132	240	834
12:00~	456	552	1,008	204	120	324	1,332
13:00~	336	384	720	150	126	276	996
14:00~	216	216	432	96	132	228	660
15:00~	144	204	348	228	108	336	684
16:00~	156	192	348	168	138	306	654
17:00~	168	162	330	234	120	354	684
18:00~	168	144	312	360	72	432	744
19:00~	324	204	528	180	60	240	768
合計	2,460	2,520	4,980	1,776	1,170	2,946	7,926

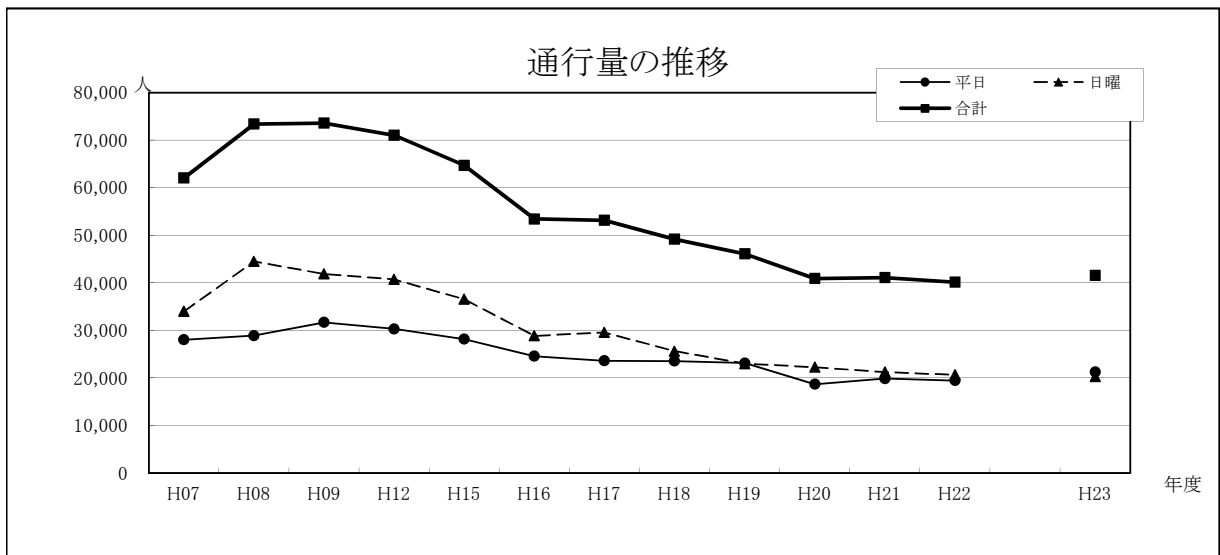
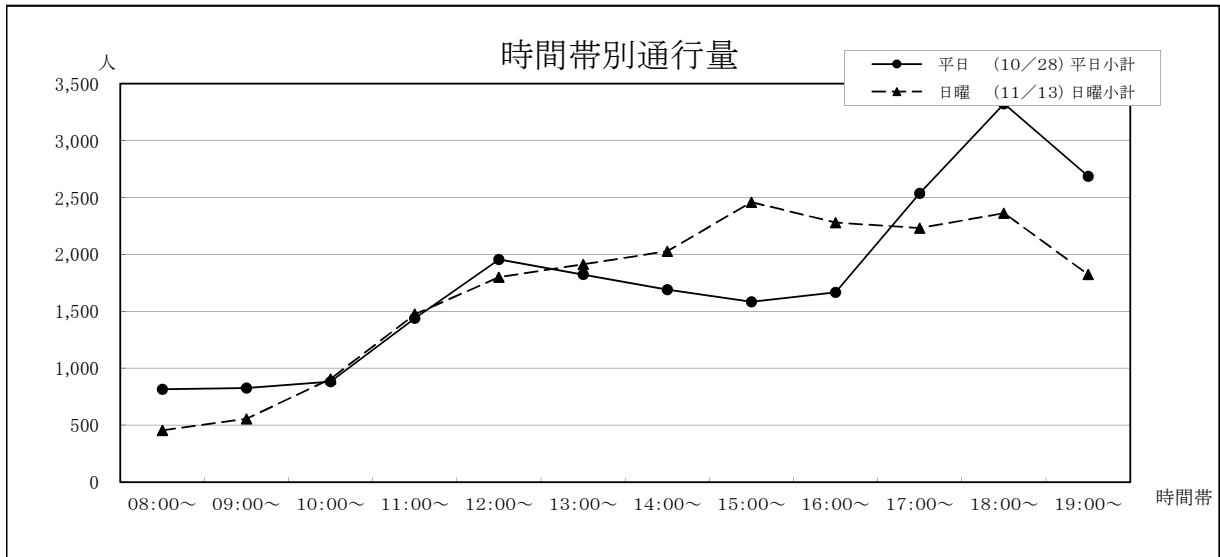
年	平日	日曜	合計	今回調査/ 前回調査	休日調査/ 平日調査
H07	6,474	4,301	10,775	92.71%	66.43%
H08	8,128	6,788	14,916	138.43%	83.51%
H09	7,099	4,368	11,467	76.88%	61.53%
H12	5,871	3,227	9,098	79.34%	54.97%
H15	7,102	4,216	11,318	124.40%	59.36%
H16	6,009	3,567	9,576	84.61%	59.36%
H17	5,633	3,670	9,303	97.15%	65.15%
H18	5,817	3,627	9,444	101.52%	62.35%
H19	3,212	1,205	4,417	46.77%	37.52%
H20	5,148	3,168	8,316	188.27%	61.54%
H21	5,796	3,458	9,254	111.28%	59.66%
H22	5,704	3,035	8,739	94.43%	53.21%
< 前回調査との参考比較 >					
H23	4,980	2,946	7,926	90.70%	59.16%



12 カリーノセカンド前〔下通〕

①銀座通り	平日 (10/28)			日曜 (11/13)			合計
	①→②	②→①	平日小計	①→②	②→①	日曜小計	
08:00~	300	516	816	144	312	456	1,272
09:00~	288	540	828	228	330	558	1,386
10:00~	354	528	882	330	576	906	1,788
11:00~	696	744	1,440	588	888	1,476	2,916
12:00~	960	996	1,956	828	972	1,800	3,756
13:00~	930	894	1,824	972	942	1,914	3,738
14:00~	900	792	1,692	1,116	912	2,028	3,720
15:00~	900	684	1,584	1,248	1,212	2,460	4,044
16:00~	852	816	1,668	1,236	1,044	2,280	3,948
17:00~	1,092	1,446	2,538	1,110	1,122	2,232	4,770
18:00~	1,380	1,944	3,324	996	1,368	2,364	5,688
19:00~	876	1,812	2,688	864	960	1,824	4,512
合計	9,528	11,712	21,240	9,660	10,638	20,298	41,538

年	平日	日曜	合計	今回調査/ 前回調査	休日調査/ 平日調査
H07	28,026	33,997	62,023	89.77%	121.31%
H08	28,897	44,511	73,408	118.36%	154.03%
H09	31,702	41,888	73,590	100.25%	132.13%
H12	30,306	40,711	71,017	96.50%	134.33%
H15	28,133	36,549	64,682	91.08%	129.92%
H16	24,591	28,836	53,427	82.60%	117.26%
H17	23,600	29,545	53,145	99.47%	125.19%
H18	23,543	25,626	49,169	92.52%	108.85%
H19	23,128	22,991	46,119	93.80%	99.41%
H20	18,672	22,249	40,921	88.73%	119.16%
H21	19,856	21,238	41,094	100.42%	106.96%
H22	19,450	20,679	40,129	97.65%	106.32%
< 前回調査との参考比較 >					
H23	21,240	20,298	41,538	103.51%	95.56%

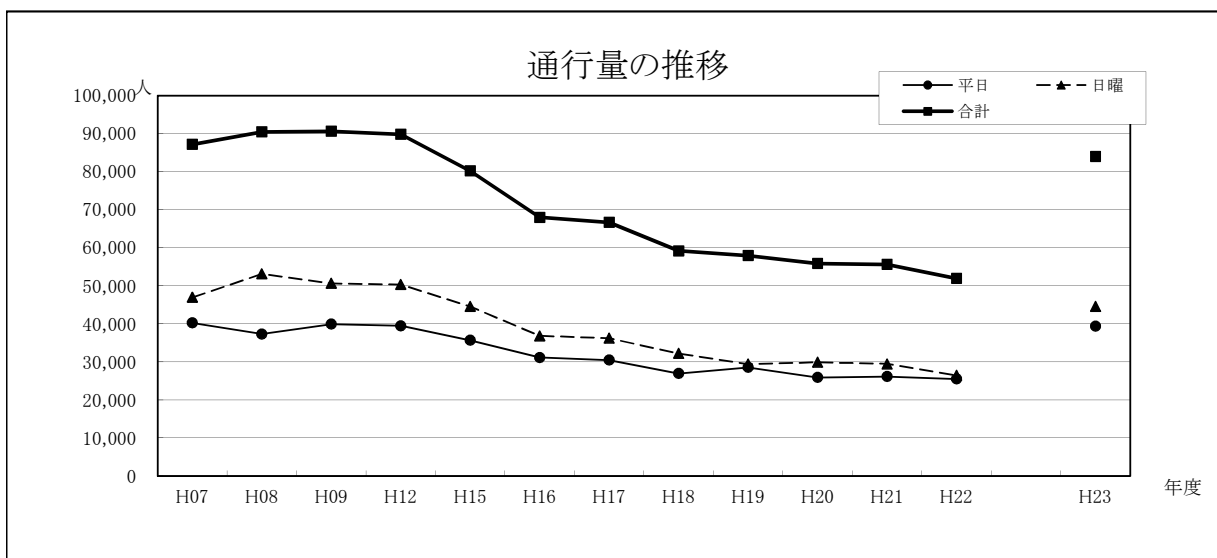
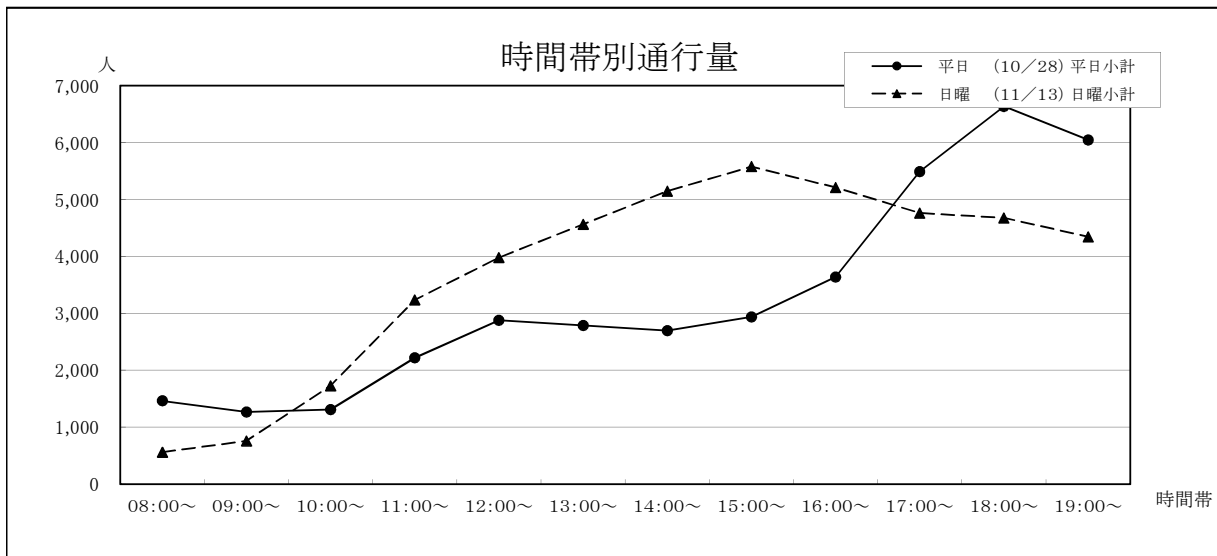


13 三国屋前〔下通〕

①銀座通り	平日 (10/28)			日曜 (11/13)			合計
	①→②	②→①	平日小計	①→②	②→①	日曜小計	
08:00~	1,188	276	1,464	300	264	564	2,028
09:00~	912	354	1,266	450	312	762	2,028
10:00~	726	588	1,314	1,074	654	1,728	3,042
11:00~	1,020	1,200	2,220	1,830	1,410	3,240	5,460
12:00~	1,224	1,656	2,880	2,112	1,872	3,984	6,864
13:00~	1,368	1,422	2,790	2,202	2,364	4,566	7,356
14:00~	1,512	1,188	2,700	2,292	2,856	5,148	7,848
15:00~	1,656	1,284	2,940	2,652	2,928	5,580	8,520
16:00~	1,896	1,746	3,642	2,664	2,550	5,214	8,856
17:00~	2,634	2,856	5,490	2,532	2,232	4,764	10,254
18:00~	3,132	3,504	6,636	2,388	2,292	4,680	11,316
19:00~	2,748	3,300	6,048	2,028	2,316	4,344	10,392
合計	20,016	19,374	39,390	22,524	22,050	44,574	83,964

年	平日	日曜	合計	今回調査/ 前回調査	休日調査/ 平日調査
H07	40,214	46,985	87,199	95.90%	116.84%
H08	37,321	53,136	90,457	103.74%	142.38%
H09	39,946	50,679	90,625	100.19%	126.87%
H12	39,486	50,323	89,809	99.10%	127.45%
H15	35,702	44,536	80,238	89.34%	124.74%
H16	31,156	36,835	67,991	84.74%	118.23%
H17	30,468	36,205	66,673	98.06%	118.83%
H18	26,959	32,223	59,182	88.76%	119.53%
H19	28,526	29,406	57,932	97.89%	103.08%
H20	25,934	29,894	55,828	96.37%	115.27%
H21	26,140	29,462	55,602	99.60%	112.71%
H22	25,473	26,471	51,944	93.42%	103.92%
H23	39,390	44,574	83,964	161.64%	113.16%

< 前回調査との参考比較 >

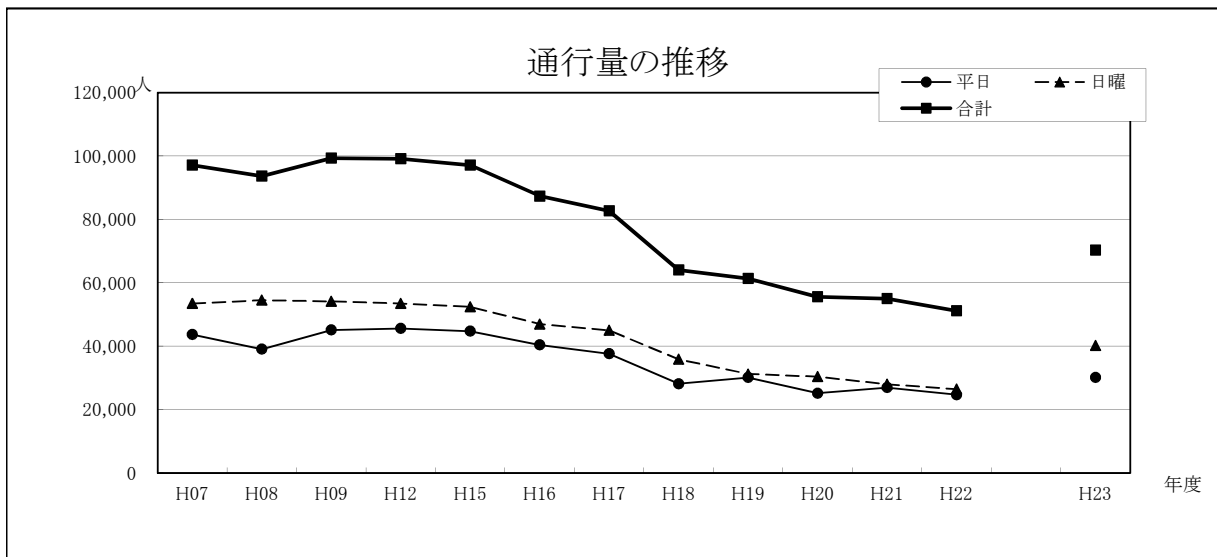
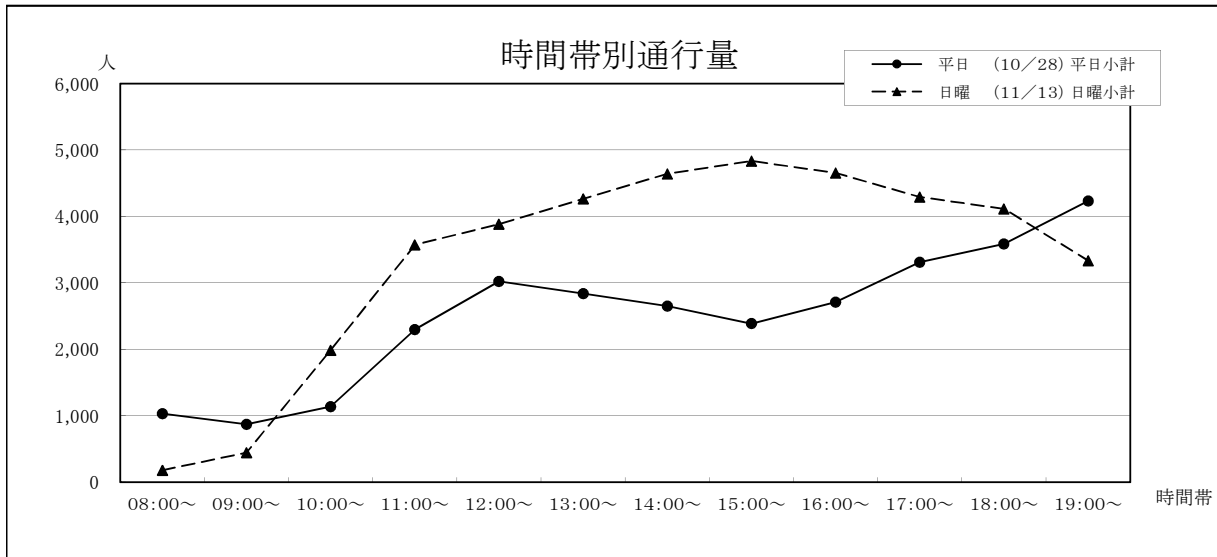


14 ダイエー・櫻井總本店前〔下通〕

①電車通り	平日 (10/28)			日曜 (11/13)			合計
	①→②	②→①	平日小計	①→②	②→①	日曜小計	
08:00~	300	732	1,032	108	72	180	1,212
09:00~	324	546	870	210	234	444	1,314
10:00~	516	624	1,140	768	1,218	1,986	3,126
11:00~	1,290	1,008	2,298	1,740	1,836	3,576	5,874
12:00~	1,896	1,128	3,024	2,256	1,632	3,888	6,912
13:00~	1,614	1,224	2,838	2,322	1,944	4,266	7,104
14:00~	1,332	1,320	2,652	2,388	2,256	4,644	7,296
15:00~	1,152	1,236	2,388	2,364	2,472	4,836	7,224
16:00~	1,356	1,356	2,712	2,280	2,376	4,656	7,368
17:00~	1,776	1,536	3,312	2,130	2,166	4,296	7,608
18:00~	1,992	1,596	3,588	2,064	2,052	4,116	7,704
19:00~	2,808	1,428	4,236	2,160	1,176	3,336	7,572
合計	16,356	13,734	30,090	20,790	19,434	40,224	70,314

年	平日	日曜	合計	今回調査/ 前回調査	休日調査/ 平日調査
H07	43,679	53,461	97,140	113.96%	122.40%
H08	39,097	54,571	93,668	96.43%	139.58%
H09	45,138	54,178	99,316	106.03%	120.03%
H12	45,629	53,481	99,110	99.79%	117.21%
H15	44,719	52,432	97,151	98.02%	117.25%
H16	40,370	46,991	87,361	89.92%	116.40%
H17	37,655	45,050	82,705	94.67%	119.64%
H18	28,151	35,870	64,021	77.41%	127.42%
H19	30,129	31,229	61,358	95.84%	103.65%
H20	25,167	30,402	55,569	90.57%	120.80%
H21	26,965	28,018	54,983	98.95%	103.91%
H22	24,690	26,455	51,145	93.02%	107.15%
H23	30,090	40,224	70,314	137.48%	133.68%

< 前回調査との参考比較 >

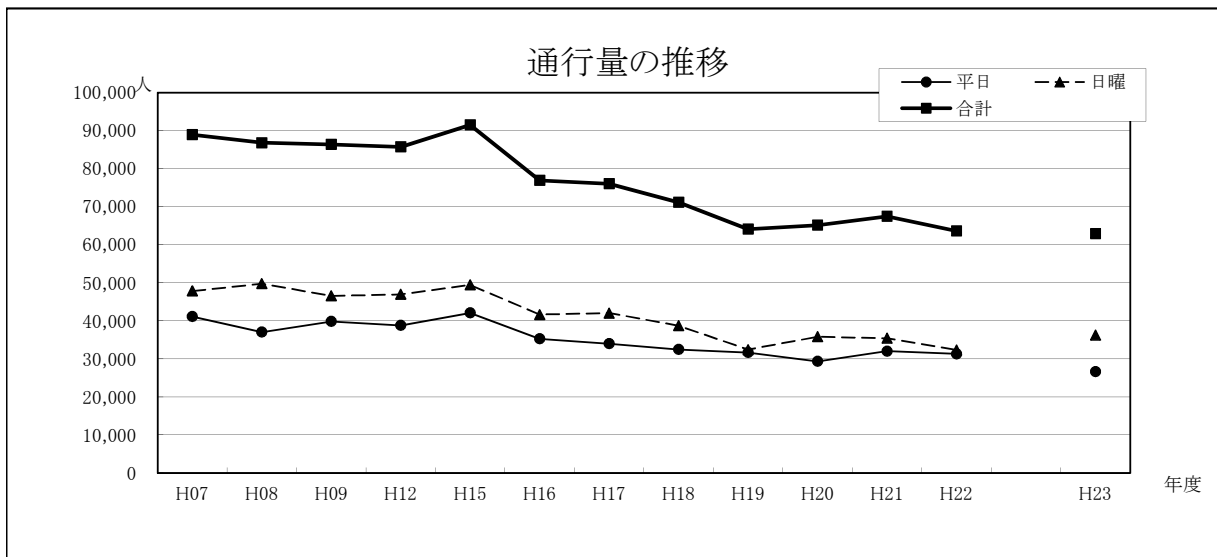
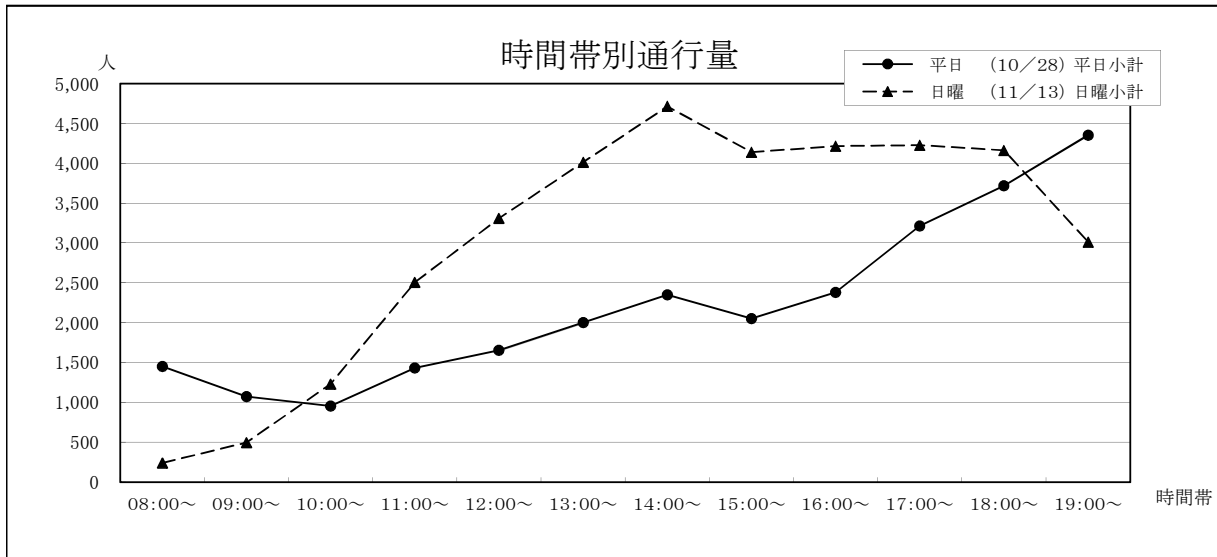


15 ファインビル前〔下通〕

①電車通り	平日 (10/28)			日曜 (11/13)			合計
	①→②	②→①	平日小計	①→②	②→①	日曜小計	
08:00~	624	828	1,452	84	156	240	1,692
09:00~	492	582	1,074	300	198	498	1,572
10:00~	468	486	954	678	552	1,230	2,184
11:00~	564	870	1,434	1,374	1,134	2,508	3,942
12:00~	552	1,104	1,656	1,908	1,404	3,312	4,968
13:00~	762	1,242	2,004	2,112	1,902	4,014	6,018
14:00~	972	1,380	2,352	2,316	2,400	4,716	7,068
15:00~	1,032	1,020	2,052	2,076	2,064	4,140	6,192
16:00~	1,140	1,242	2,382	2,106	2,112	4,218	6,600
17:00~	1,680	1,536	3,216	2,358	1,872	4,230	7,446
18:00~	2,112	1,608	3,720	2,580	1,584	4,164	7,884
19:00~	2,904	1,452	4,356	1,548	1,464	3,012	7,368
合計	13,302	13,350	26,652	19,440	16,842	36,282	62,934

年	平日	日曜	合計	今回調査/ 前回調査	休日調査/ 平日調査
H07	41,091	47,840	88,931	103.14%	116.42%
H08	37,014	49,802	86,816	97.62%	134.55%
H09	39,820	46,570	86,390	99.51%	116.95%
H12	38,801	46,961	85,762	99.27%	121.03%
H15	42,080	49,446	91,526	106.72%	117.50%
H16	35,273	41,638	76,911	84.03%	118.04%
H17	34,003	42,037	76,040	98.87%	123.63%
H18	32,459	38,705	71,164	93.59%	119.24%
H19	31,697	32,436	64,133	90.12%	102.33%
H20	29,342	35,819	65,161	101.60%	122.07%
H21	32,030	35,428	67,458	103.53%	110.61%
H22	31,303	32,354	63,657	94.37%	103.36%
H23	26,652	36,282	62,934	98.86%	136.13%

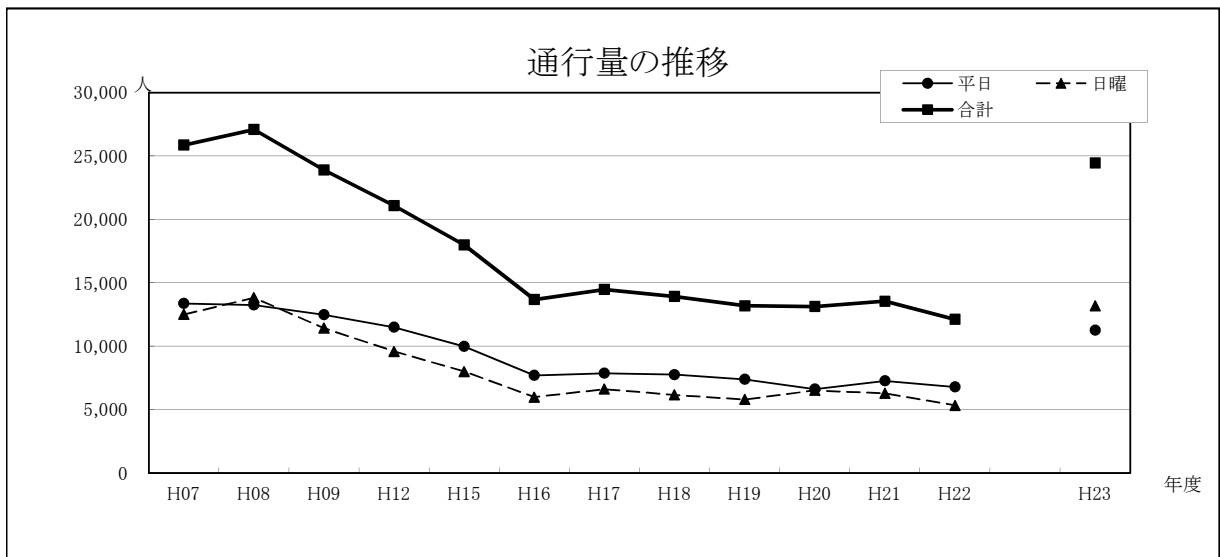
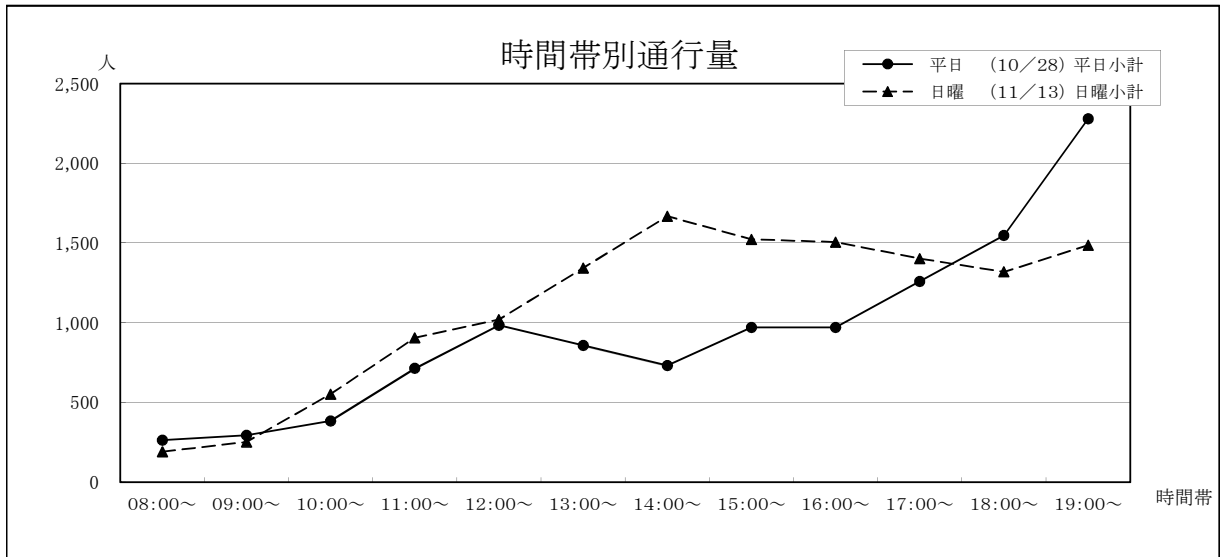
<前回調査との参考比較>



16 カリーノ下通 南側入口横〔安政町〕

①駕町通り ②下通	平日 (10/28)			日曜 (11/13)			合計
	①→②	②→①	平日小計	①→②	②→①	日曜小計	
08:00~	168	96	264	120	72	192	456
09:00~	156	138	294	156	96	252	546
10:00~	150	234	384	294	258	552	936
11:00~	324	390	714	408	498	906	1,620
12:00~	492	492	984	420	600	1,020	2,004
13:00~	438	420	858	594	750	1,344	2,202
14:00~	384	348	732	768	900	1,668	2,400
15:00~	348	624	972	816	708	1,524	2,496
16:00~	420	552	972	858	648	1,506	2,478
17:00~	726	534	1,260	792	612	1,404	2,664
18:00~	960	588	1,548	684	636	1,320	2,868
19:00~	1,356	924	2,280	744	744	1,488	3,768
合計	5,922	5,340	11,262	6,654	6,522	13,176	24,438

年	平日	日曜	合計	今回調査/ 前回調査	休日調査/ 平日調査
H07	13,368	12,498	25,866	130.47%	93.49%
H08	13,251	13,831	27,082	104.70%	104.38%
H09	12,472	11,424	23,896	88.24%	91.60%
H12	11,504	9,585	21,089	88.25%	83.32%
H15	9,985	7,999	17,984	85.28%	80.11%
H16	7,691	5,982	13,673	76.03%	77.78%
H17	7,868	6,615	14,483	105.92%	84.07%
H18	7,759	6,169	13,928	96.17%	79.51%
H19	7,385	5,802	13,187	94.68%	78.56%
H20	6,611	6,527	13,138	99.63%	98.73%
H21	7,274	6,275	13,549	103.13%	86.27%
H22	6,793	5,333	12,126	89.50%	78.51%
< 前回調査との参考比較 >					
H23	11,262	13,176	24,438	201.53%	117.00%



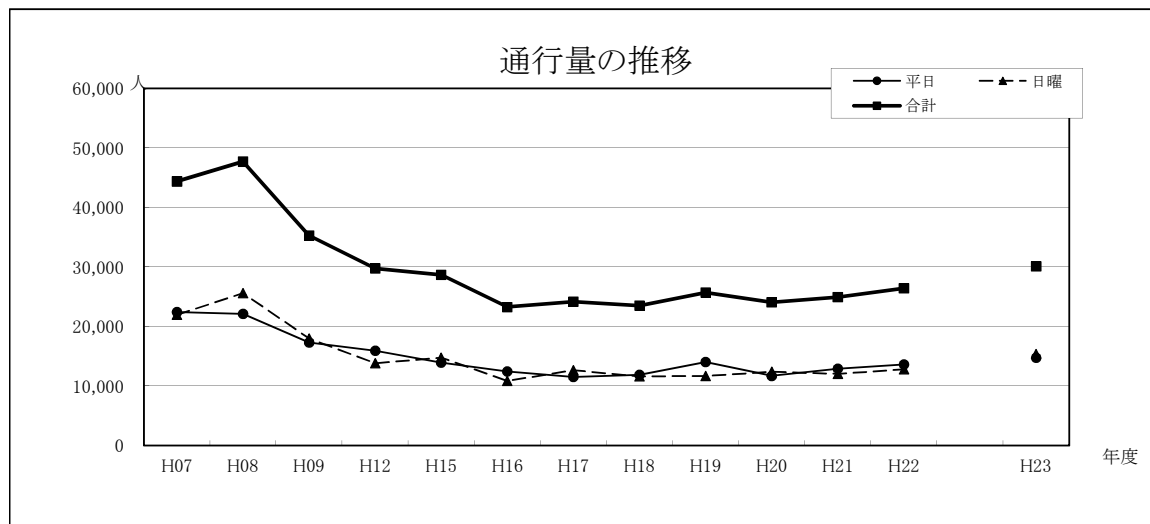
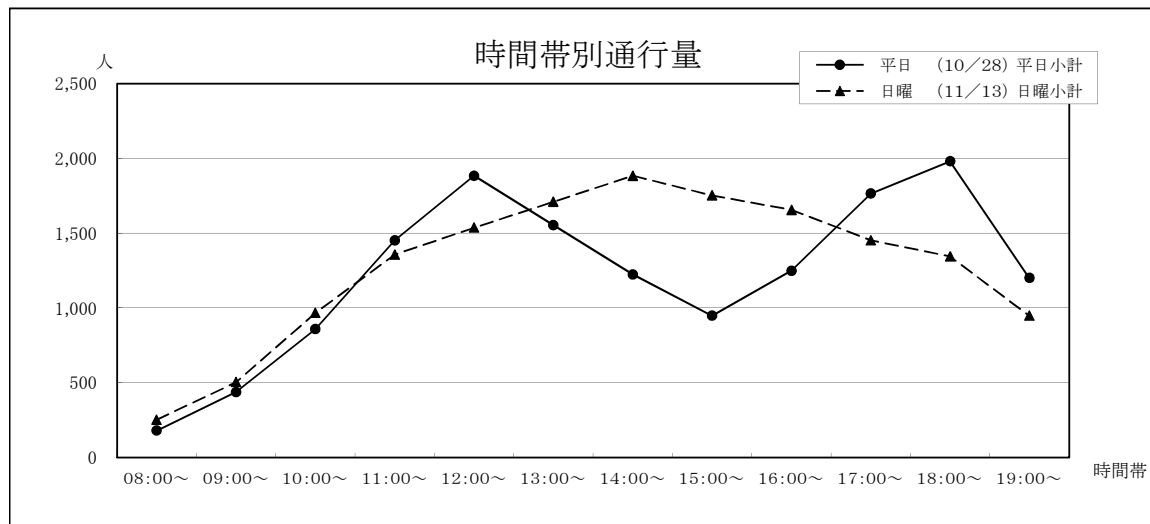
17 カリーノ下通 北側入口横〔下通〕

①下通 ②駕町通り	平日 (10/28)			日曜 (11/13)			合計
	①→②	②→①	平日小計	①→②	②→①	日曜小計	
08:00~	108	72	180	156	96	252	432
09:00~	222	216	438	288	216	504	942
10:00~	420	438	858	486	480	966	1,824
11:00~	738	714	1,452	702	654	1,356	2,808
12:00~	972	912	1,884	852	684	1,536	3,420
13:00~	810	744	1,554	918	792	1,710	3,264
14:00~	648	576	1,224	984	900	1,884	3,108
15:00~	492	456	948	948	804	1,752	2,700
16:00~	684	564	1,248	822	834	1,656	2,904
17:00~	750	1,014	1,764	594	858	1,452	3,216
18:00~	624	1,356	1,980	492	852	1,344	3,324
19:00~	456	744	1,200	384	564	948	2,148
合計	6,924	7,806	14,730	7,626	7,734	15,360	30,090

年	平日	日曜	合計	今回調査/ 前回調査	休日調査/ 平日調査
H07	22,412	21,962	44,374	139.29%	97.99%
H08	22,127	25,588	47,715	107.53%	115.64%
H09	17,298	17,956	35,254	73.88%	103.80%
H12	15,899	13,830	29,729	84.33%	86.99%
H15	13,927	14,751	28,678	96.46%	105.92%
H16	12,424	10,842	23,266	81.13%	87.27%
H17	11,521	12,643	24,164	103.86%	109.74%
H18	11,855	11,620	23,475	97.15%	98.02%
H19	14,017	11,677	25,694	109.45%	83.31%
H20	11,691	12,377	24,068	93.67%	105.87%
H21	12,916	12,024	24,940	103.62%	93.09%
H22	13,601	12,790	26,391	105.82%	94.04%

<前回調査との参考比較>

H23	14,730	15,360	30,090	114.02%	104.28%
-----	--------	--------	--------	---------	---------



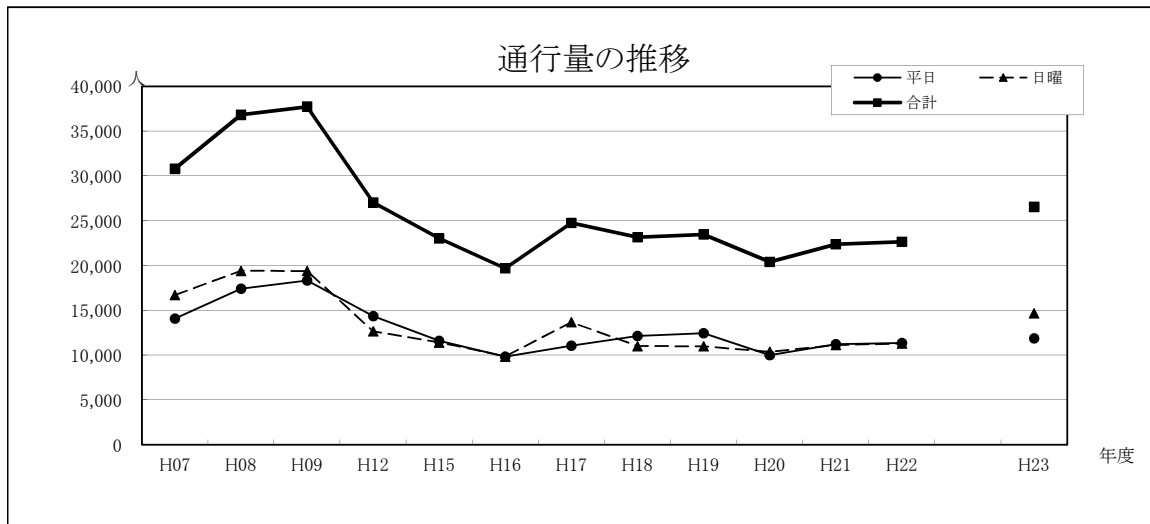
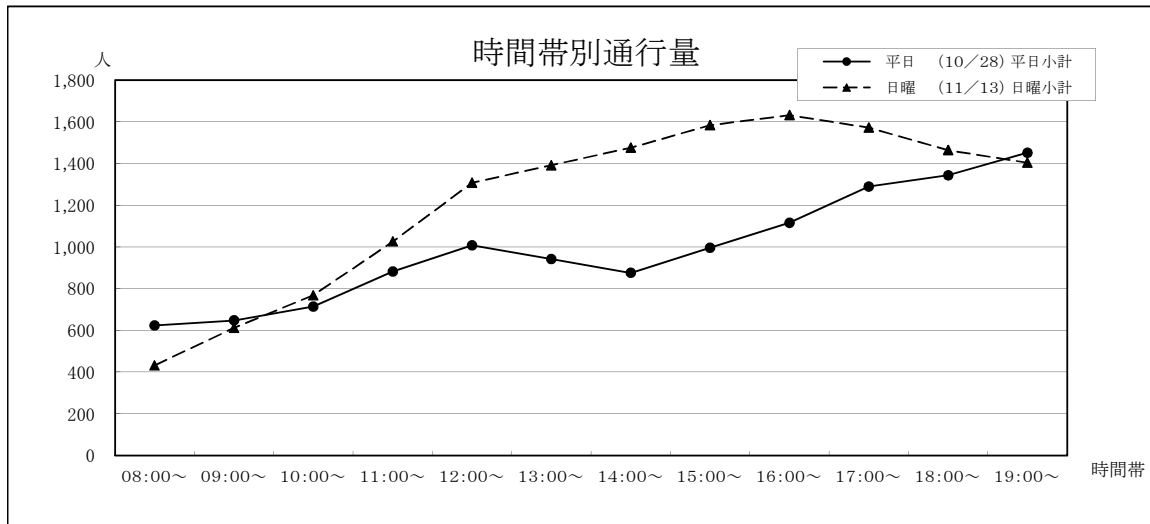
18 鶴屋本館西側入口横〔駕町通り〕

①銀座通り ②電車通り	平日 (10/28)			日曜 (11/13)			合計
	①→②	②→①	平日小計	①→②	②→①	日曜小計	
08:00~	216	408	624	84	348	432	1,056
09:00~	204	444	648	138	474	612	1,260
10:00~	252	462	714	216	552	768	1,482
11:00~	330	552	882	390	636	1,026	1,908
12:00~	348	660	1,008	540	768	1,308	2,316
13:00~	372	570	942	618	774	1,392	2,334
14:00~	396	480	876	696	780	1,476	2,352
15:00~	480	516	996	720	864	1,584	2,580
16:00~	462	654	1,116	726	906	1,632	2,748
17:00~	480	810	1,290	720	852	1,572	2,862
18:00~	516	828	1,344	708	756	1,464	2,808
19:00~	672	780	1,452	576	828	1,404	2,856
合計	4,728	7,164	11,892	6,132	8,538	14,670	26,562

年	平日	日曜	合計	今回調査/ 前回調査	休日調査/ 平日調査
H07	14,095	16,712	30,807	99.55%	118.57%
H08	17,412	19,414	36,826	119.54%	111.50%
H09	18,332	19,409	37,741	102.48%	105.87%
H12	14,372	12,660	27,032	71.63%	88.09%
H15	11,613	11,426	23,039	85.23%	98.39%
H16	9,849	9,861	19,710	85.55%	100.12%
H17	11,080	13,689	24,769	125.67%	123.55%
H18	12,151	11,017	23,168	93.54%	90.67%
H19	12,476	11,006	23,482	101.36%	88.22%
H20	10,023	10,380	20,403	86.89%	103.56%
H21	11,247	11,149	22,396	109.77%	99.13%
H22	11,361	11,307	22,668	101.21%	99.52%

<前回調査との参考比較>

H23	11,892	14,670	26,562	117.18%	123.36%
-----	--------	--------	--------	---------	---------



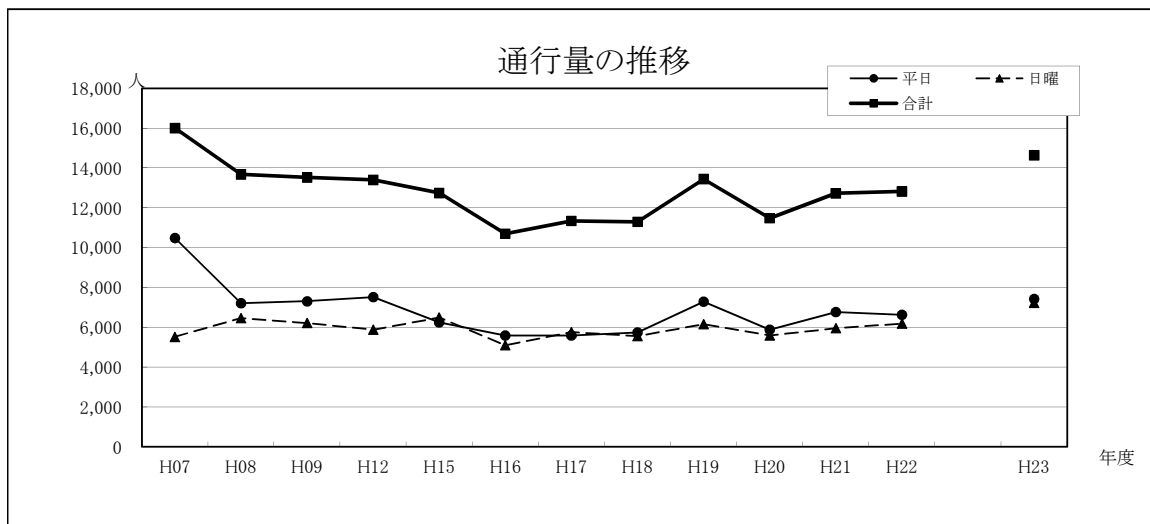
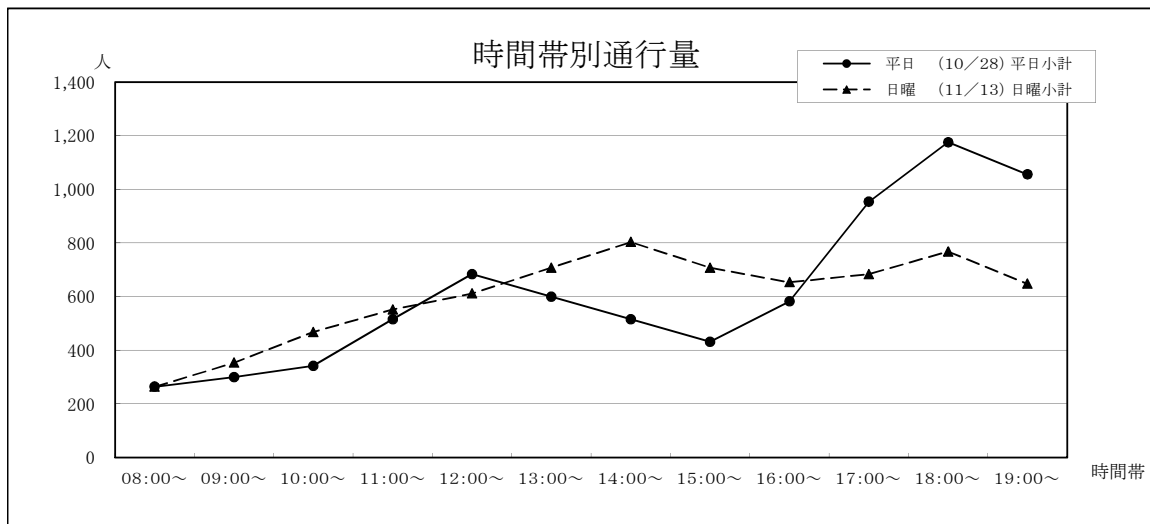
19 ハッピービル前〔駕町通り〕

①銀座通り ②電車通り	平日 (10/28)			日曜 (11/13)			合計
	①→②	②→①	平日小計	①→②	②→①	日曜小計	
08:00~	132	132	264	204	60	264	528
09:00~	138	162	300	276	78	354	654
10:00~	186	156	342	366	102	468	810
11:00~	288	228	516	336	216	552	1,068
12:00~	348	336	684	288	324	612	1,296
13:00~	258	342	600	330	378	708	1,308
14:00~	168	348	516	372	432	804	1,320
15:00~	204	228	432	324	384	708	1,140
16:00~	198	384	582	282	372	654	1,236
17:00~	354	600	954	294	390	684	1,638
18:00~	516	660	1,176	348	420	768	1,944
19:00~	432	624	1,056	288	360	648	1,704
合計	3,222	4,200	7,422	3,708	3,516	7,224	14,646

年	平日	日曜	合計	今回調査/ 前回調査	休日調査/ 平日調査
H07	10,487	5,524	16,011	144.11%	52.67%
H08	7,217	6,465	13,682	85.45%	89.58%
H09	7,314	6,219	13,533	98.91%	85.03%
H12	7,524	5,883	13,407	99.07%	78.19%
H15	6,256	6,500	12,756	95.14%	103.90%
H16	5,594	5,108	10,702	83.90%	91.31%
H17	5,587	5,757	11,344	106.00%	103.04%
H18	5,744	5,559	11,303	99.64%	96.78%
H19	7,287	6,162	13,449	118.99%	84.56%
H20	5,888	5,594	11,482	85.37%	95.01%
H21	6,777	5,966	12,743	110.98%	88.03%
H22	6,636	6,194	12,830	100.68%	93.34%

<前回調査との参考比較>

H23	7,422	7,224	14,646	114.15%	97.33%
-----	-------	-------	--------	---------	--------



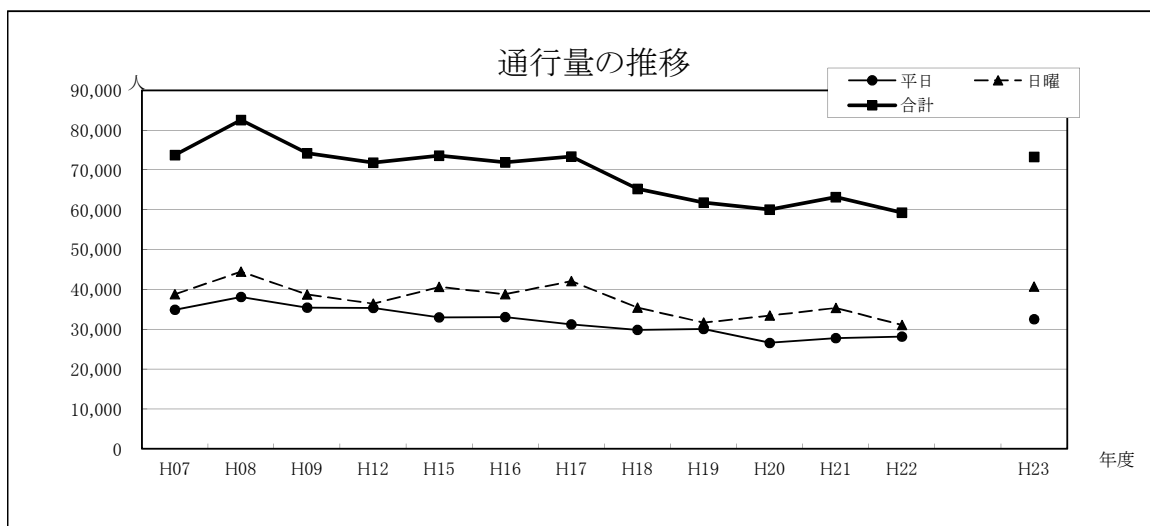
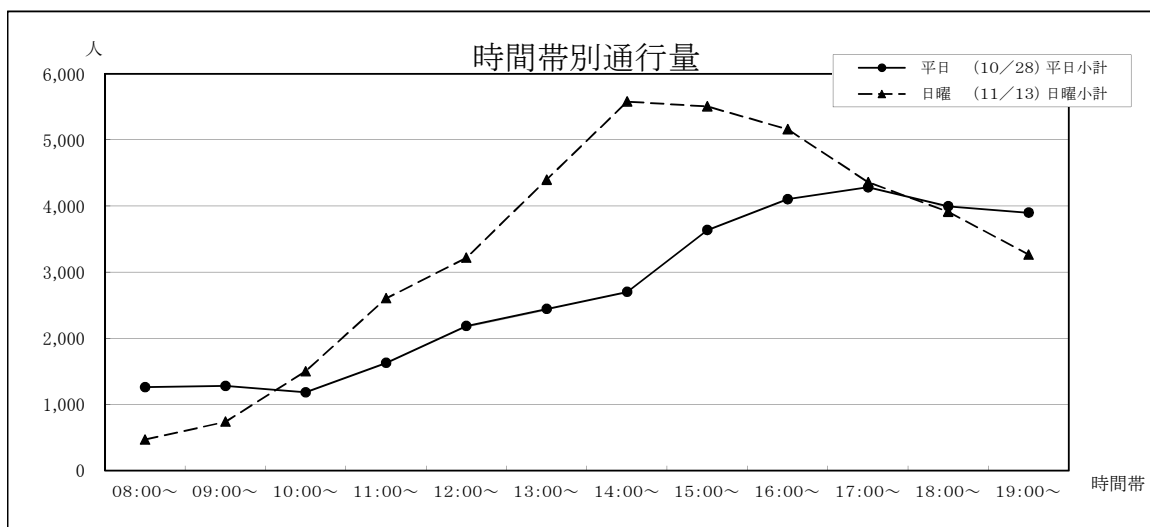
20 びふれす熊日会館前〔上通〕

①電車通り ②並木坂	平日 (10/28)			日曜 (11/13)			合計
	①→②	②→①	平日小計	①→②	②→①	日曜小計	
08:00~	552	708	1,260	252	216	468	1,728
09:00~	624	654	1,278	396	342	738	2,016
10:00~	654	528	1,182	816	684	1,500	2,682
11:00~	882	744	1,626	1,356	1,248	2,604	4,230
12:00~	1,152	1,032	2,184	1,620	1,596	3,216	5,400
13:00~	1,050	1,392	2,442	2,268	2,130	4,398	6,840
14:00~	948	1,752	2,700	2,916	2,664	5,580	8,280
15:00~	2,040	1,596	3,636	3,240	2,268	5,508	9,144
16:00~	2,244	1,860	4,104	3,006	2,154	5,160	9,264
17:00~	2,286	1,998	4,284	2,568	1,794	4,362	8,646
18:00~	2,124	1,872	3,996	2,364	1,548	3,912	7,908
19:00~	2,316	1,584	3,900	1,944	1,320	3,264	7,164
合計	16,872	15,720	32,592	22,746	17,964	40,710	73,302

年	平日	日曜	合計	今回調査/ 前回調査	休日調査/ 平日調査
H07	34,902	38,848	73,750	107.48%	111.31%
H08	38,126	44,468	82,594	111.99%	116.63%
H09	35,456	38,770	74,226	89.87%	109.35%
H12	35,393	36,452	71,845	96.79%	102.99%
H15	33,026	40,635	73,661	102.53%	123.04%
H16	33,109	38,817	71,926	97.64%	117.24%
H17	31,240	42,141	73,381	102.02%	134.89%
H18	29,842	35,426	65,268	88.94%	118.71%
H19	30,134	31,702	61,836	94.74%	105.20%
H20	26,626	33,456	60,082	97.16%	125.65%
H21	27,806	35,411	63,217	105.22%	127.35%
H22	28,207	31,082	59,289	93.79%	110.19%

< 前回調査との参考比較 >

H23	32,592	40,710	73,302	123.64%	124.91%
-----	--------	--------	--------	---------	---------



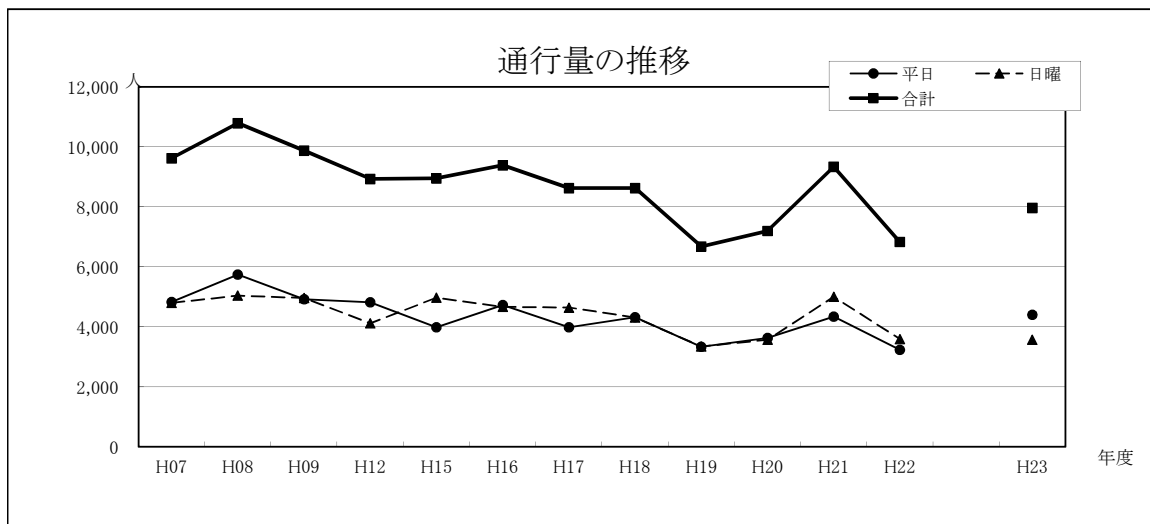
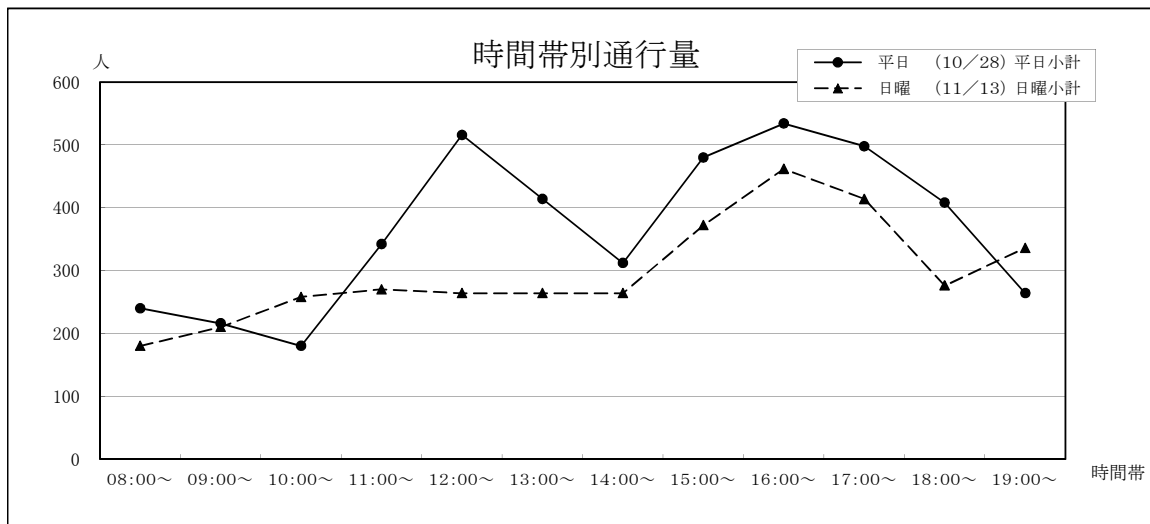
21 長崎書店横〔上通〕

①上通 ②ホテルキャスル	平日 (10/28)			日曜 (11/13)			合計
	①→②	②→①	平日小計	①→②	②→①	日曜小計	
08:00~	144	96	240	120	60	180	420
09:00~	132	84	216	144	66	210	426
10:00~	114	66	180	168	90	258	438
11:00~	228	114	342	168	102	270	612
12:00~	348	168	516	168	96	264	780
13:00~	264	150	414	156	108	264	678
14:00~	180	132	312	144	120	264	576
15:00~	228	252	480	216	156	372	852
16:00~	228	306	534	258	204	462	996
17:00~	222	276	498	228	186	414	912
18:00~	216	192	408	156	120	276	684
19:00~	108	156	264	144	192	336	600
合計	2,412	1,992	4,404	2,070	1,500	3,570	7,974

年	平日	日曜	合計	今回調査/ 前回調査	休日調査/ 平日調査
H07	4,829	4,798	9,627	96.17%	99.36%
H08	5,748	5,043	10,791	112.09%	87.73%
H09	4,919	4,962	9,881	91.57%	100.87%
H12	4,818	4,118	8,936	90.44%	85.47%
H15	3,988	4,971	8,959	100.26%	124.65%
H16	4,732	4,664	9,396	104.88%	98.56%
H17	3,985	4,643	8,628	91.83%	116.51%
H18	4,322	4,312	8,634	100.07%	99.77%
H19	3,334	3,346	6,680	77.37%	100.36%
H20	3,629	3,567	7,196	107.72%	98.29%
H21	4,342	5,000	9,342	129.82%	115.15%
H22	3,237	3,595	6,832	73.13%	111.06%

<前回調査との参考比較>

H23	4,404	3,570	7,974	116.72%	81.06%
-----	-------	-------	-------	---------	--------



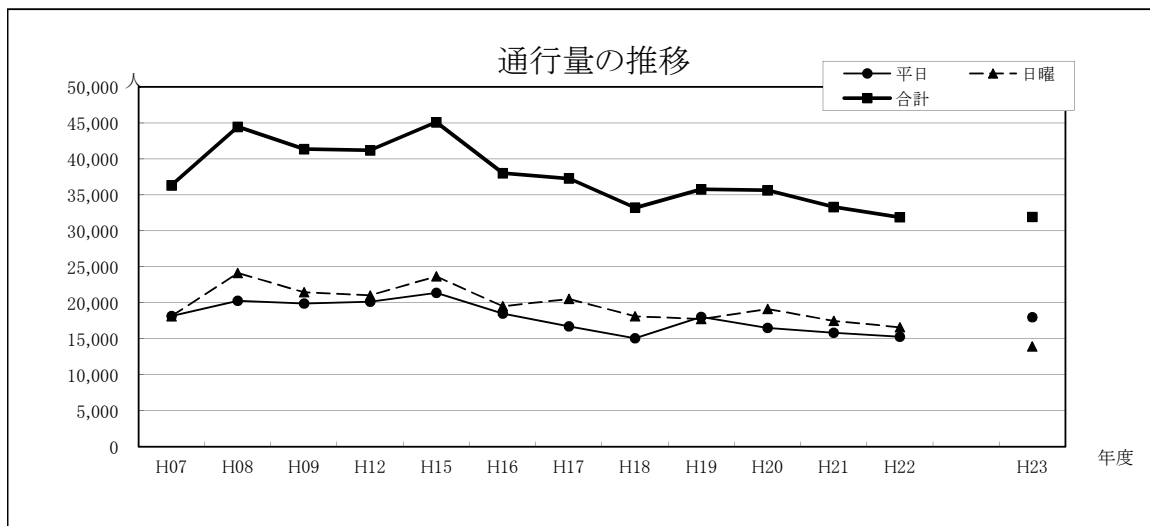
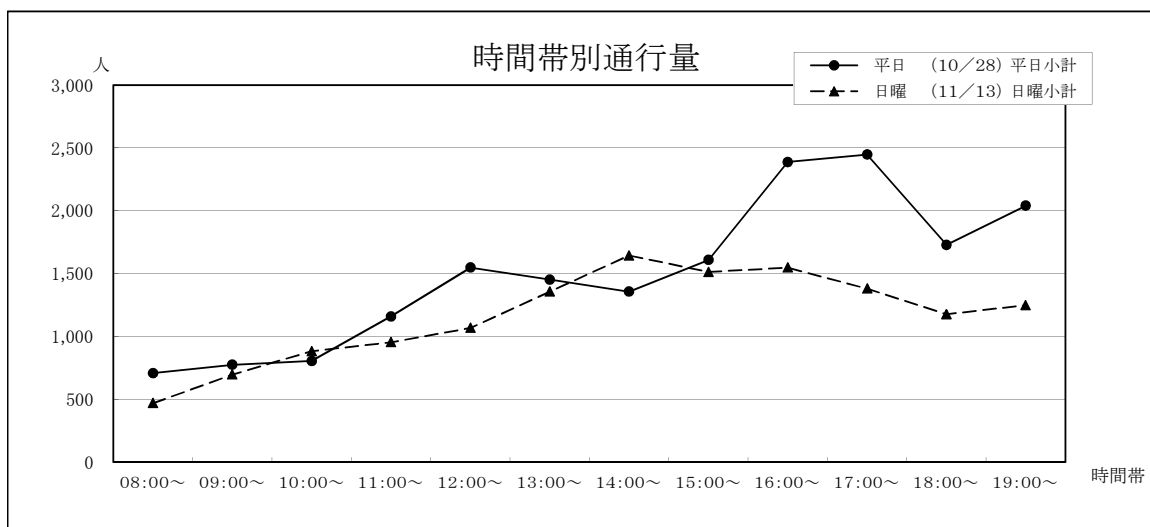
22 ハヤカワスポーツ前〔上通〕

①電車通り ②並木坂	平日 (10/28)			日曜 (11/13)			合計
	①→②	②→①	平日小計	①→②	②→①	日曜小計	
08:00~	228	480	708	180	288	468	1,176
09:00~	234	540	774	354	342	696	1,470
10:00~	264	540	804	492	390	882	1,686
11:00~	582	576	1,158	486	468	954	2,112
12:00~	876	672	1,548	516	552	1,068	2,616
13:00~	720	732	1,452	708	648	1,356	2,808
14:00~	564	792	1,356	900	744	1,644	3,000
15:00~	792	816	1,608	744	768	1,512	3,120
16:00~	1,242	1,146	2,388	786	762	1,548	3,936
17:00~	1,206	1,242	2,448	720	660	1,380	3,828
18:00~	720	1,008	1,728	612	564	1,176	2,904
19:00~	984	1,056	2,040	768	480	1,248	3,288
合計	8,412	9,600	18,012	7,266	6,666	13,932	31,944

年	平日	日曜	合計	今回調査/ 前回調査	休日調査/ 平日調査
H07	18,172	18,162	36,334	95.44%	99.94%
H08	20,293	24,170	44,463	122.37%	119.11%
H09	19,905	21,484	41,389	93.09%	107.93%
H12	20,181	21,041	41,222	99.60%	104.26%
H15	21,416	23,693	45,109	109.43%	110.63%
H16	18,517	19,536	38,053	84.36%	105.50%
H17	16,726	20,570	37,296	98.01%	122.98%
H18	15,092	18,139	33,231	89.10%	120.19%
H19	18,039	17,753	35,792	107.71%	98.41%
H20	16,538	19,140	35,678	99.68%	115.73%
H21	15,853	17,501	33,354	93.49%	110.40%
H22	15,293	16,610	31,903	95.65%	108.61%

< 前回調査との参考比較 >

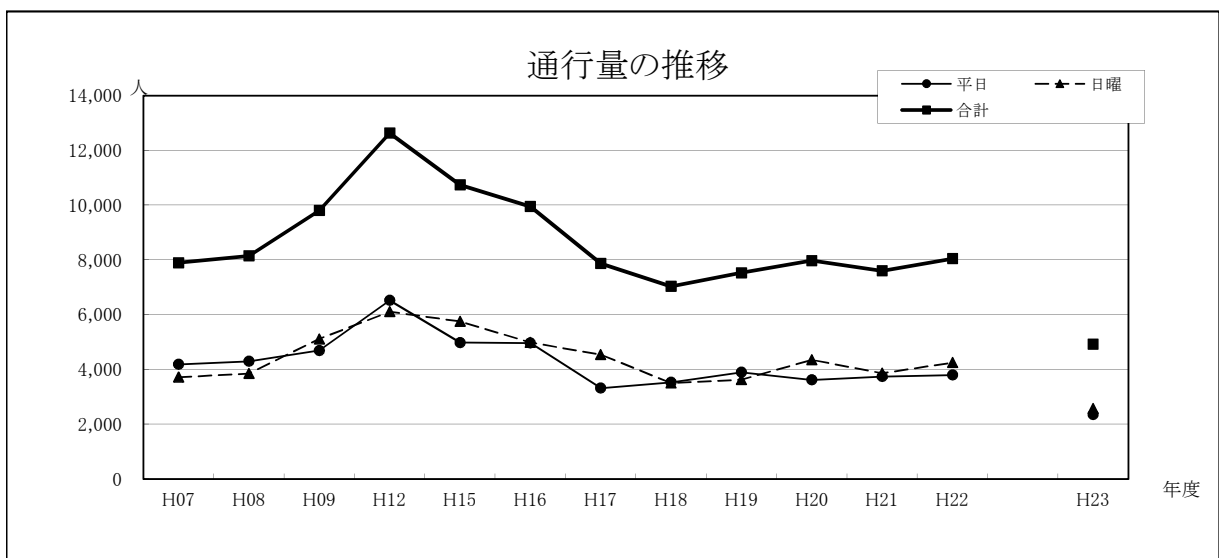
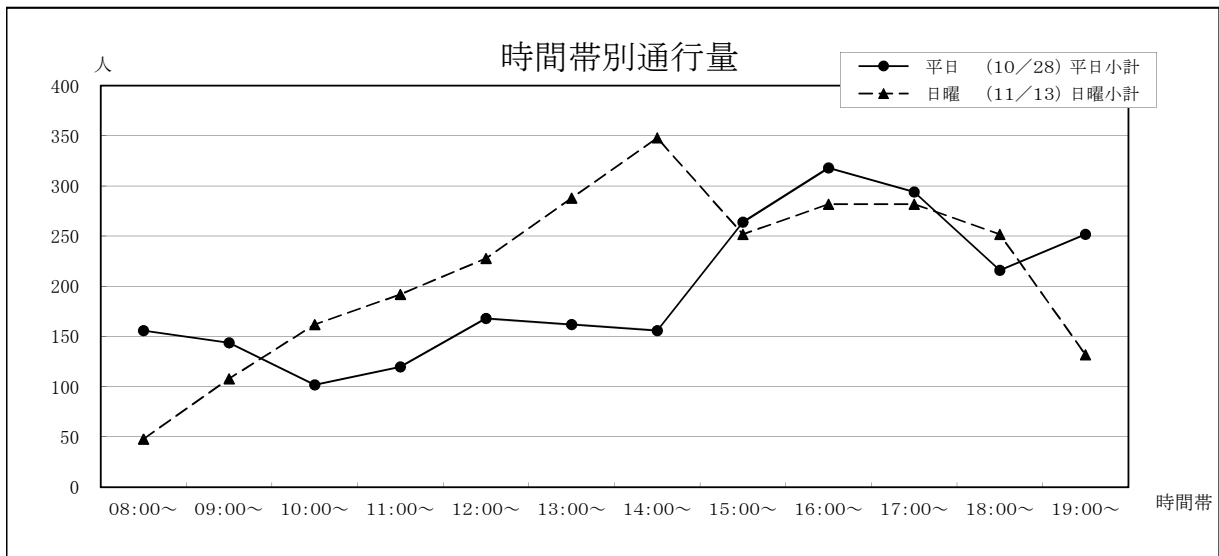
H23	18,012	13,932	31,944	100.13%	77.35%
-----	--------	--------	--------	---------	--------



23 坂梨カメラ前〔上通〕

①上通 ②国道3号線	平日 (10/28)			日曜 (11/13)			合計
	①→②	②→①	平日小計	①→②	②→①	日曜小計	
08:00~	36	120	156	24	24	48	204
09:00~	42	102	144	42	66	108	252
10:00~	42	60	102	48	114	162	264
11:00~	60	60	120	90	102	192	312
12:00~	84	84	168	144	84	228	396
13:00~	84	78	162	162	126	288	450
14:00~	84	72	156	180	168	348	504
15:00~	168	96	264	72	180	252	516
16:00~	156	162	318	96	186	282	600
17:00~	150	144	294	132	150	282	576
18:00~	156	60	216	144	108	252	468
19:00~	180	72	252	60	72	132	384
合計	1,242	1,110	2,352	1,194	1,380	2,574	4,926

年	平日	日曜	合計	今回調査/ 前回調査	休日調査/ 平日調査
H07	4,182	3,715	7,897	100.08%	88.83%
H08	4,298	3,850	8,148	103.18%	89.58%
H09	4,692	5,116	9,808	120.37%	109.04%
H12	6,520	6,108	12,628	128.75%	93.68%
H15	4,982	5,754	10,736	85.02%	115.50%
H16	4,967	4,983	9,950	92.68%	100.32%
H17	3,320	4,546	7,866	79.06%	136.93%
H18	3,527	3,511	7,038	89.47%	99.55%
H19	3,897	3,632	7,529	106.98%	93.20%
H20	3,620	4,355	7,975	105.92%	120.30%
H21	3,741	3,861	7,602	95.32%	103.21%
H22	3,794	4,255	8,049	105.88%	112.15%
< 前回調査との参考比較 >					
H23	2,352	2,574	4,926	61.20%	109.44%



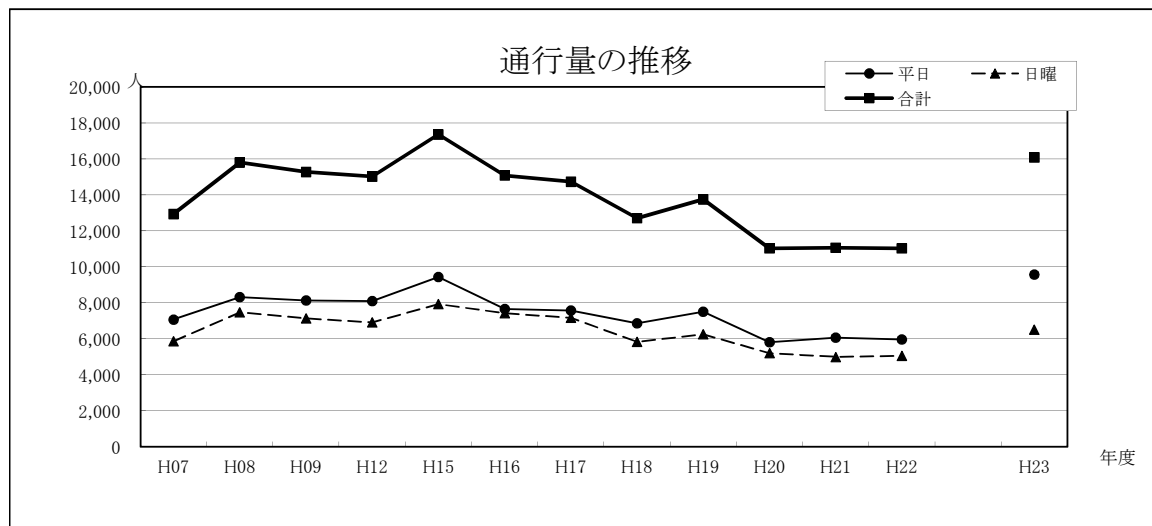
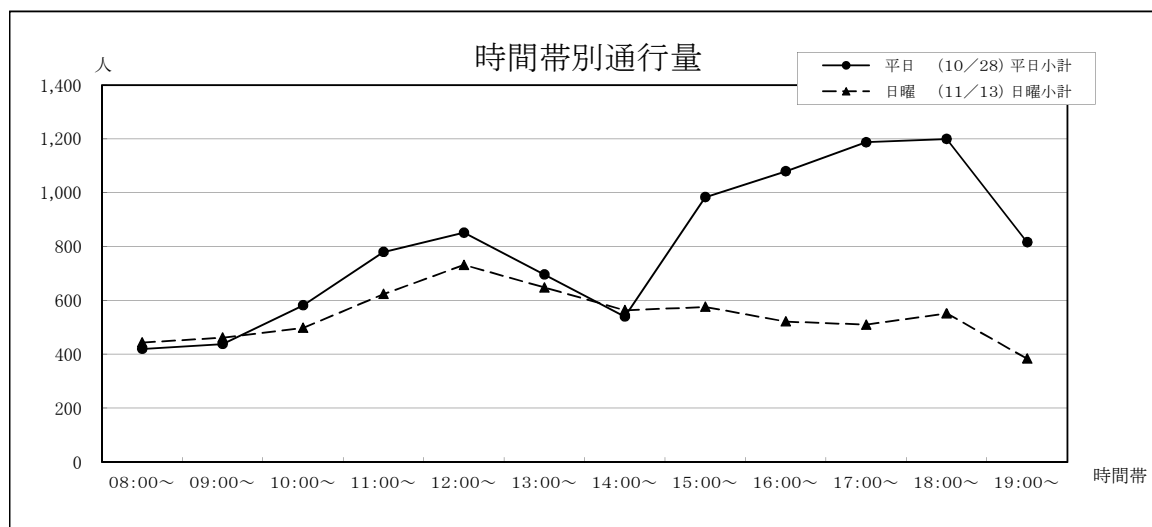
24 並木坂(園田屋前)〔上通〕

①電車通り ②広町	平日 (10/28)			日曜 (11/13)			合計
	①→②	②→①	平日小計	①→②	②→①	日曜小計	
08:00~	192	228	420	132	312	444	864
09:00~	210	228	438	156	306	462	900
10:00~	306	276	582	150	348	498	1,080
11:00~	468	312	780	174	450	624	1,404
12:00~	552	300	852	228	504	732	1,584
13:00~	402	294	696	246	402	648	1,344
14:00~	252	288	540	264	300	564	1,104
15:00~	468	516	984	300	276	576	1,560
16:00~	522	558	1,080	210	312	522	1,602
17:00~	588	600	1,188	126	384	510	1,698
18:00~	600	600	1,200	132	420	552	1,752
19:00~	504	312	816	192	192	384	1,200
合計	5,064	4,512	9,576	2,310	4,206	6,516	16,092

年	平日	日曜	合計	今回調査/ 前回調査	休日調査/ 平日調査
H07	7,079	5,873	12,952	89.35%	82.96%
H08	8,327	7,475	15,802	122.00%	89.77%
H09	8,141	7,143	15,284	96.72%	87.74%
H12	8,106	6,924	15,030	98.34%	85.42%
H15	9,434	7,936	17,370	115.57%	84.12%
H16	7,665	7,422	15,087	86.86%	96.83%
H17	7,570	7,165	14,735	97.67%	94.65%
H18	6,869	5,841	12,710	86.26%	85.03%
H19	7,506	6,254	13,760	108.26%	83.32%
H20	5,815	5,213	11,028	80.15%	89.65%
H21	6,068	4,996	11,064	100.33%	82.33%
H22	5,968	5,059	11,027	99.67%	84.77%

<前回調査との参考比較>

H23	9,576	6,516	16,092	145.93%	68.05%
-----	-------	-------	--------	---------	--------



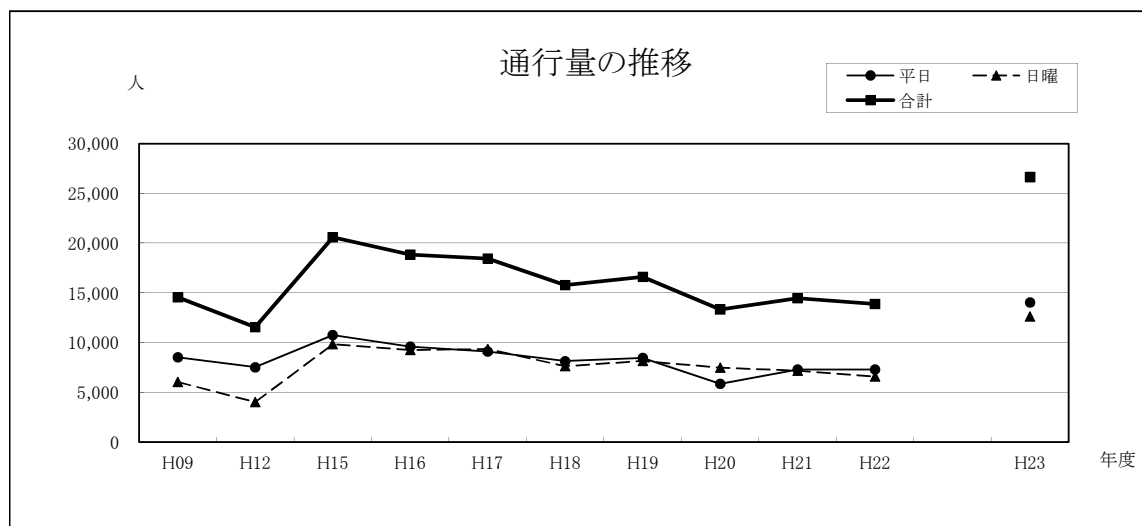
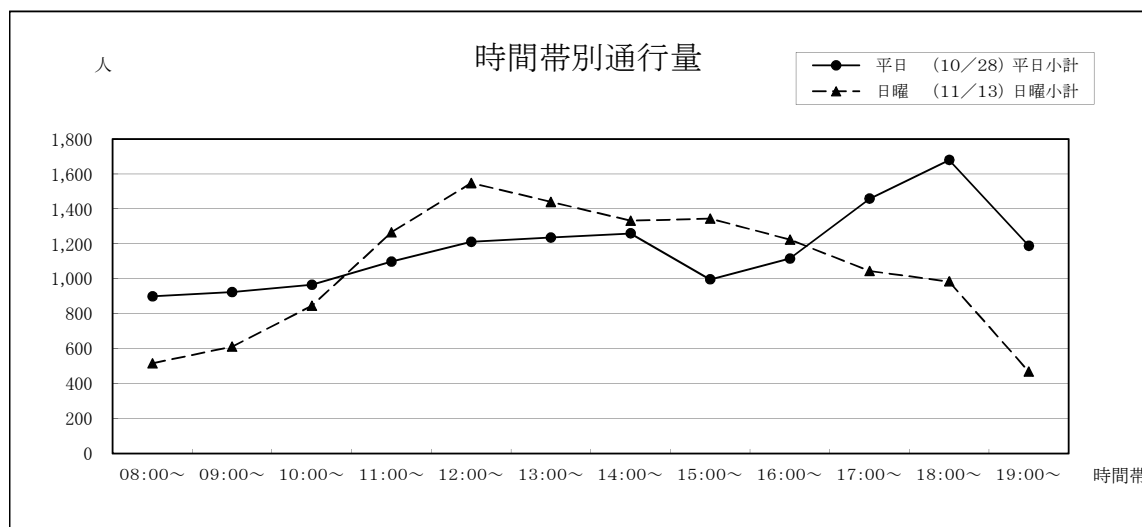
25 鶴屋本館北側入口横〔水道町〕

①鶴屋 ②大甲橋	平日 (10/28)			日曜 (11/13)			合計
	①→②	②→①	平日小計	①→②	②→①	日曜小計	
08:00~	216	684	900	108	408	516	1,416
09:00~	234	690	924	120	492	612	1,536
10:00~	228	738	966	216	630	846	1,812
11:00~	270	828	1,098	312	954	1,266	2,364
12:00~	336	876	1,212	324	1,224	1,548	2,760
13:00~	354	882	1,236	312	1,128	1,440	2,676
14:00~	372	888	1,260	300	1,032	1,332	2,592
15:00~	228	768	996	480	864	1,344	2,340
16:00~	258	858	1,116	372	852	1,224	2,340
17:00~	426	1,032	1,458	240	804	1,044	2,502
18:00~	564	1,116	1,680	216	768	984	2,664
19:00~	360	828	1,188	156	312	468	1,656
合計	3,846	10,188	14,034	3,156	9,468	12,624	26,658

年	平日	日曜	合計	今回調査/ 前回調査	休日調査/ 平日調査
H09	8,527	6,035	14,562		70.78%
H12	7,523	4,023	11,546	79.29%	53.48%
H15	10,766	9,824	20,590	178.33%	91.25%
H16	9,585	9,250	18,835	91.48%	96.50%
H17	9,110	9,342	18,452	97.97%	102.55%
H18	8,136	7,631	15,767	85.45%	93.79%
H19	8,449	8,145	16,594	105.25%	96.40%
H20	5,842	7,485	13,327	80.31%	128.12%
H21	7,287	7,159	14,446	108.40%	98.24%
H22	7,289	6,586	13,875	96.05%	90.36%

<前回調査との参考比較>

H23	14,034	12,624	26,658	192.13%	89.95%
-----	--------	--------	--------	---------	--------



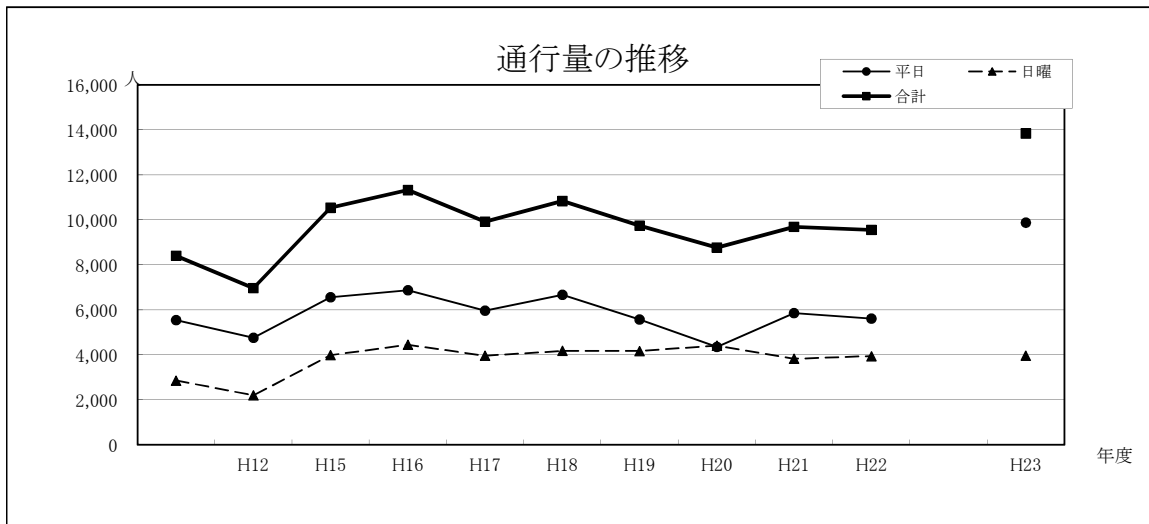
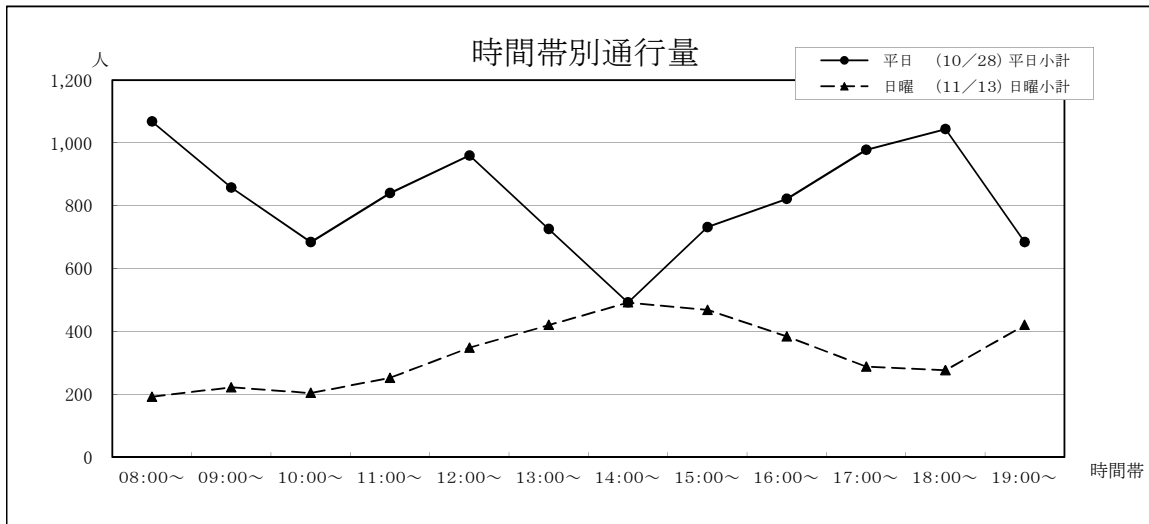
26 肥後銀行水道町支店前〔水道町〕

①びぶれす 熊日会館	平日 (10/28)			日曜 (11/13)			合計
	①→②	②→①	平日小計	①→②	②→①	日曜小計	
②大甲橋							
08:00~	504	564	1,068	72	120	192	1,260
09:00~	414	444	858	60	162	222	1,080
10:00~	288	396	684	36	168	204	888
11:00~	240	600	840	96	156	252	1,092
12:00~	228	732	960	168	180	348	1,308
13:00~	198	528	726	246	174	420	1,146
14:00~	168	324	492	324	168	492	984
15:00~	336	396	732	288	180	468	1,200
16:00~	402	420	822	204	180	384	1,206
17:00~	480	498	978	138	150	288	1,266
18:00~	492	552	1,044	156	120	276	1,320
19:00~	408	276	684	228	192	420	1,104
合計	4,158	5,730	9,888	2,016	1,950	3,966	13,854

年	平日	日曜	合計	今回調査/ 前回調査	休日調査/ 平日調査
	5,544	2,859	8,403		51.57%
H12	4,763	2,201	6,964	82.88%	46.21%
H15	6,563	3,989	10,552	151.52%	60.78%
H16	6,878	4,455	11,333	107.40%	64.77%
H17	5,970	3,958	9,928	87.60%	66.30%
H18	6,670	4,177	10,847	109.26%	62.62%
H19	5,578	4,173	9,751	89.90%	74.81%
H20	4,355	4,411	8,766	89.90%	101.29%
H21	5,862	3,828	9,690	110.54%	65.30%
H22	5,617	3,942	9,559	98.65%	70.18%

<前回調査との参考比較>

H23	9,888	3,966	13,854	144.93%	40.11%
-----	-------	-------	--------	---------	--------



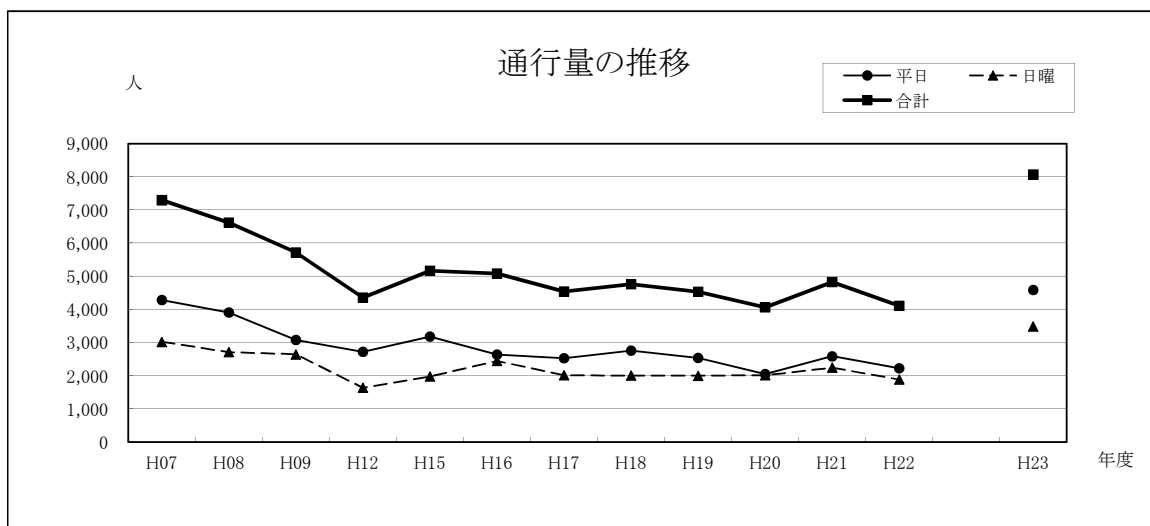
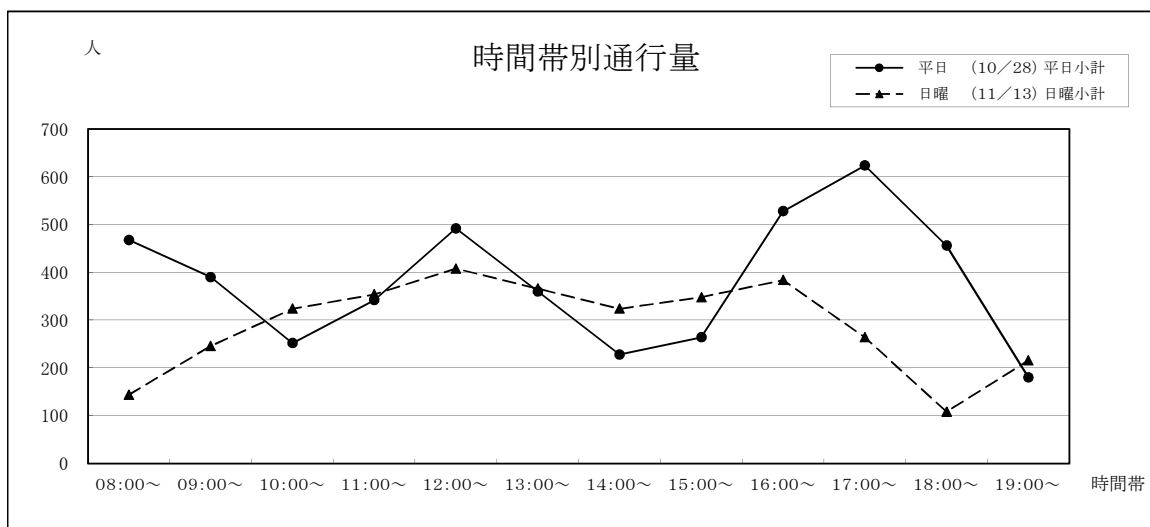
27 熊本駅前広場東口出口〔熊本駅〕

①熊本駅 ②森都心プラザ	平日 (10/28)			日曜 (11/13)			合計
	①→②	②→①	平日小計	①→②	②→①	日曜小計	
08:00~	324	144	468	84	60	144	612
09:00~	294	96	390	156	90	246	636
10:00~	180	72	252	198	126	324	576
11:00~	114	228	342	210	144	354	696
12:00~	132	360	492	252	156	408	900
13:00~	96	264	360	222	144	366	726
14:00~	60	168	228	192	132	324	552
15:00~	156	108	264	96	252	348	612
16:00~	264	264	528	126	258	384	912
17:00~	312	312	624	102	162	264	888
18:00~	252	204	456	48	60	108	564
19:00~	96	84	180	132	84	216	396
合計	2,280	2,304	4,584	1,818	1,668	3,486	8,070

年	平日	日曜	合計	今回調査/ 前回調査	休日調査/ 平日調査
H07	4,281	3,019	7,300	84.05%	70.52%
H08	3,906	2,709	6,615	90.62%	69.35%
H09	3,076	2,643	5,719	86.46%	85.92%
H12	2,722	1,633	4,355	76.15%	59.99%
H15	3,183	1,979	5,162	118.53%	62.17%
H16	2,636	2,445	5,081	98.43%	92.75%
H17	2,531	2,013	4,544	89.43%	79.53%
H18	2,756	2,005	4,761	104.78%	72.75%
H19	2,536	1,999	4,535	95.25%	78.82%
H20	2,052	2,012	4,064	89.61%	98.05%
H21	2,588	2,241	4,829	118.82%	86.59%
H22	2,226	1,884	4,110	85.11%	84.64%

<前回調査との参考比較>

H23	4,584	3,486	8,070	196.35%	76.05%
-----	-------	-------	-------	---------	--------



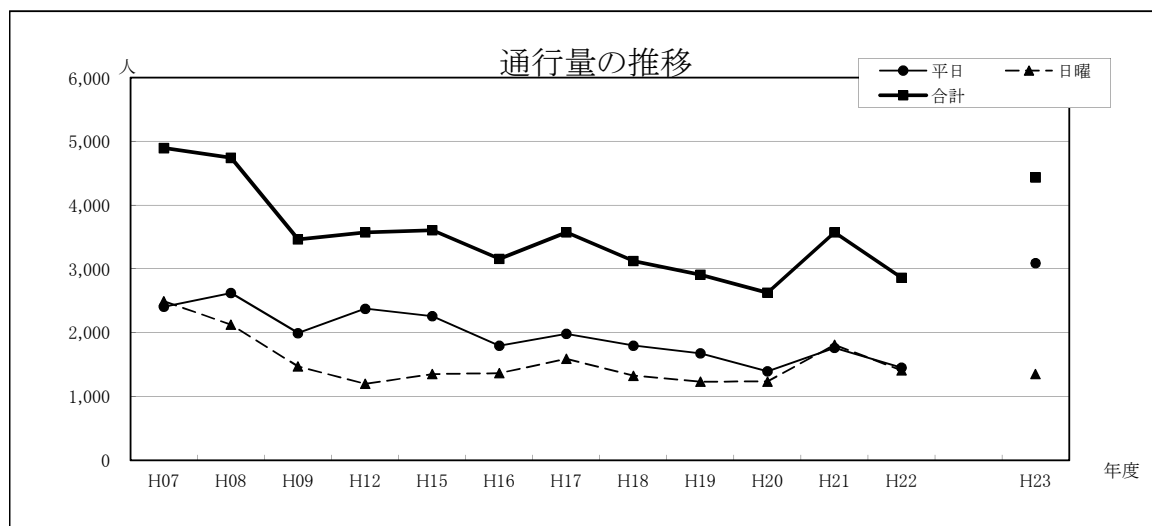
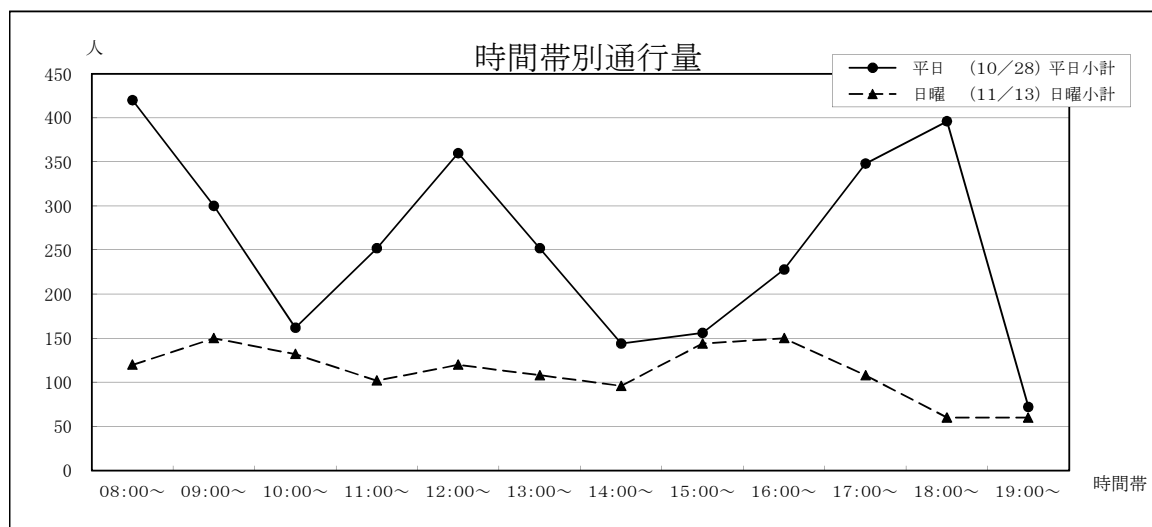
28 森都心プラザ前〔熊本駅前通り〕

①熊本駅 ②白川橋	平日 (10/28)			日曜 (11/13)			合計
	①→②	②→①	平日小計	①→②	②→①	日曜小計	
08:00~	300	120	420	36	84	120	540
09:00~	174	126	300	60	90	150	450
10:00~	54	108	162	54	78	132	294
11:00~	96	156	252	36	66	102	354
12:00~	132	228	360	48	72	120	480
13:00~	72	180	252	48	60	108	360
14:00~	12	132	144	48	48	96	240
15:00~	60	96	156	84	60	144	300
16:00~	66	162	228	60	90	150	378
17:00~	72	276	348	18	90	108	456
18:00~	72	324	396	0	60	60	456
19:00~	24	48	72	12	48	60	132
合計	1,134	1,956	3,090	504	846	1,350	4,440

年	平日	日曜	合計	今回調査/ 前回調査	休日調査/ 平日調査
H07	2,408	2,491	4,899	57.00%	103.45%
H08	2,620	2,124	4,744	96.84%	81.07%
H09	1,994	1,469	3,463	73.00%	73.67%
H12	2,376	1,197	3,573	103.18%	50.38%
H15	2,259	1,350	3,609	101.01%	59.76%
H16	1,794	1,364	3,158	87.50%	76.03%
H17	1,982	1,590	3,572	113.11%	80.22%
H18	1,798	1,325	3,123	87.43%	73.69%
H19	1,677	1,230	2,907	93.08%	73.35%
H20	1,393	1,234	2,627	90.37%	88.59%
H21	1,762	1,810	3,572	135.97%	102.72%
H22	1,450	1,410	2,860	80.07%	97.24%

<前回調査との参考比較>

H23	3,090	1,350	4,440	155.24%	43.69%
-----	-------	-------	-------	---------	--------



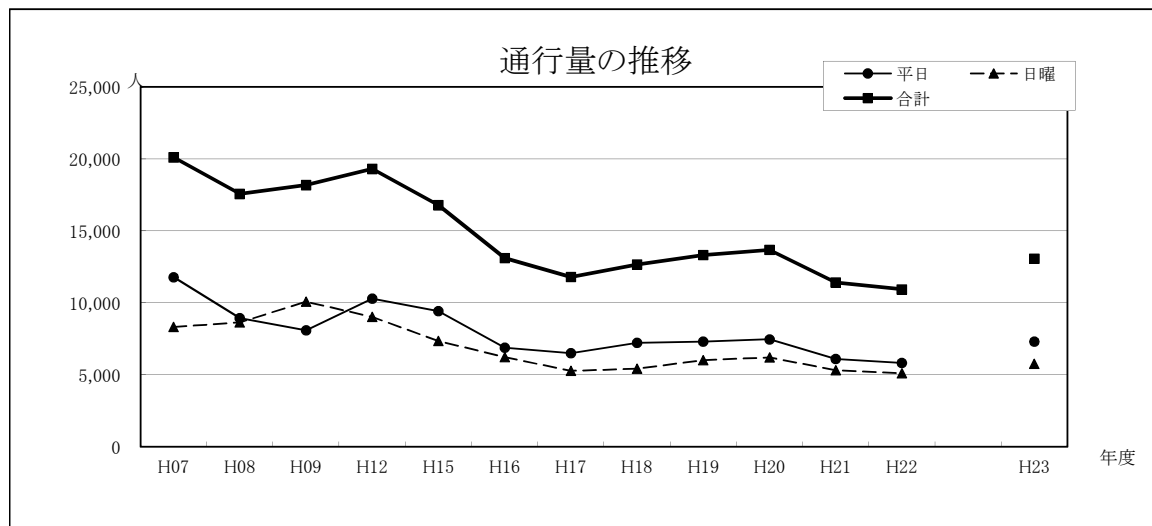
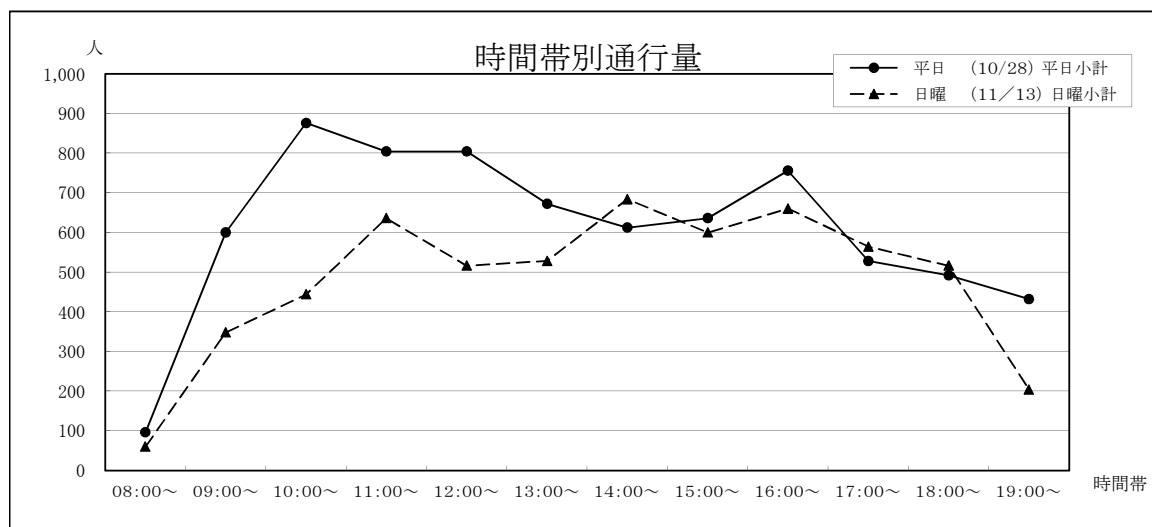
29 小粥時計店前〔健軍商店街〕

①電車通り ②栄町方面	平日 (10/28)			日曜 (11/13)			合計
	①→②	②→①	平日小計	①→②	②→①	日曜小計	
08:00~	12	84	96	36	24	60	156
09:00~	312	288	600	216	132	348	948
10:00~	420	456	876	240	204	444	1,320
11:00~	492	312	804	252	384	636	1,440
12:00~	384	420	804	216	300	516	1,320
13:00~	264	408	672	312	216	528	1,200
14:00~	288	324	612	312	372	684	1,296
15:00~	336	300	636	288	312	600	1,236
16:00~	444	312	756	324	336	660	1,416
17:00~	324	204	528	312	252	564	1,092
18:00~	228	264	492	252	264	516	1,008
19:00~	276	156	432	144	60	204	636
合計	3,780	3,528	7,308	2,904	2,856	5,760	13,068

年	平日	日曜	合計	今回調査/ 前回調査	休日調査/ 平日調査
H07	11,790	8,332	20,122	86.80%	70.67%
H08	8,934	8,643	17,577	87.35%	96.74%
H09	8,101	10,092	18,193	103.50%	124.58%
H12	10,290	9,029	19,319	106.19%	87.75%
H15	9,432	7,362	16,794	86.93%	78.05%
H16	6,881	6,239	13,120	78.12%	90.67%
H17	6,506	5,289	11,795	89.90%	81.29%
H18	7,233	5,438	12,671	107.43%	75.18%
H19	7,315	6,018	13,333	105.22%	82.27%
H20	7,471	6,211	13,682	102.62%	83.13%
H21	6,101	5,323	11,424	83.50%	87.25%
H22	5,827	5,116	10,943	95.79%	87.80%

< 前回調査との参考比較 >

H23	7,308	5,760	13,068	119.42%	78.82%
-----	-------	-------	--------	---------	--------



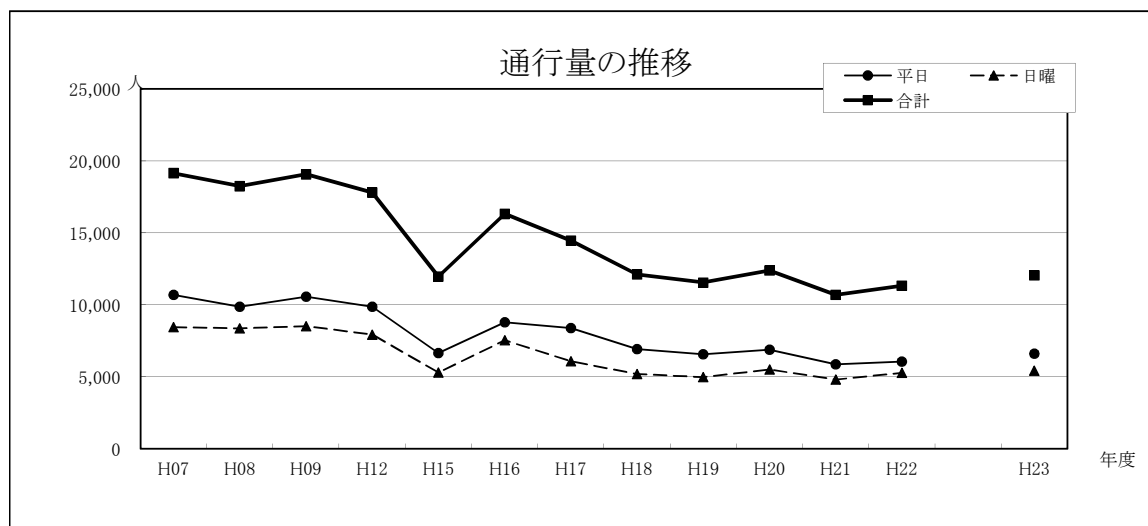
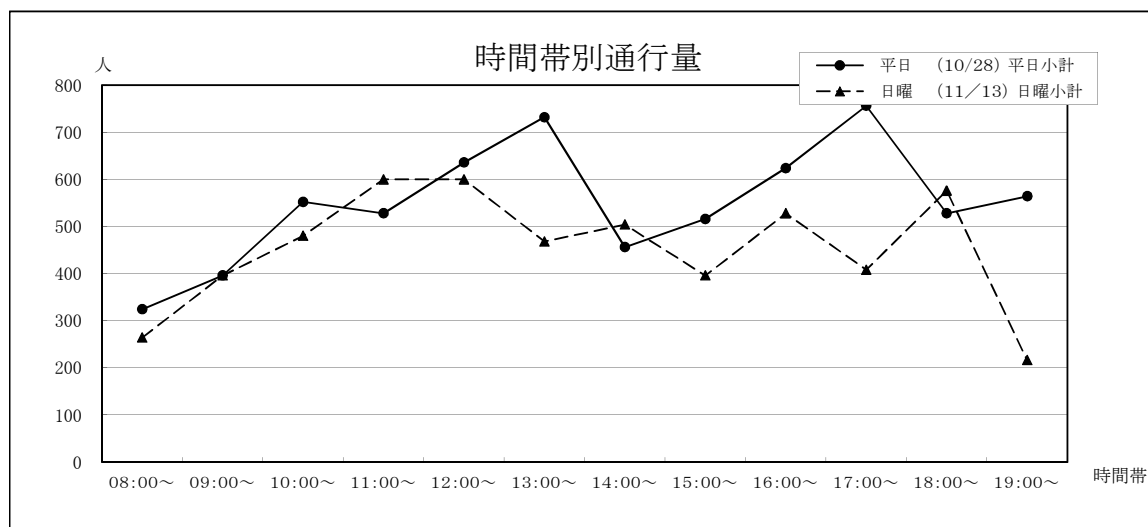
30 西里生花店前〔健軍商店街〕

①栄町方面 ②電車通り	平日 (10/28)			日曜 (11/13)			合計
	①→②	②→①	平日小計	①→②	②→①	日曜小計	
08:00~	240	84	324	168	96	264	588
09:00~	192	204	396	192	204	396	792
10:00~	312	240	552	180	300	480	1,032
11:00~	228	300	528	372	228	600	1,128
12:00~	264	372	636	348	252	600	1,236
13:00~	432	300	732	204	264	468	1,200
14:00~	288	168	456	300	204	504	960
15:00~	132	384	516	180	216	396	912
16:00~	312	312	624	276	252	528	1,152
17:00~	228	528	756	288	120	408	1,164
18:00~	276	252	528	264	312	576	1,104
19:00~	264	300	564	96	120	216	780
合計	3,168	3,444	6,612	2,868	2,568	5,436	12,048

年	平日	日曜	合計	今回調査/ 前回調査	休日調査/ 平日調査
H07	10,699	8,456	19,155	84.91%	79.04%
H08	9,874	8,380	18,254	95.30%	84.87%
H09	10,568	8,516	19,084	104.55%	80.58%
H12	9,876	7,938	17,814	93.35%	80.38%
H15	6,660	5,308	11,968	67.18%	79.70%
H16	8,801	7,539	16,340	136.53%	85.66%
H17	8,394	6,080	14,474	88.58%	72.43%
H18	6,930	5,192	12,122	83.75%	74.92%
H19	6,578	4,979	11,557	95.34%	75.69%
H20	6,887	5,508	12,395	107.25%	79.98%
H21	5,882	4,816	10,698	86.31%	81.88%
H22	6,059	5,284	11,343	106.03%	87.21%

<前回調査との参考比較>

H23	6,612	5,436	12,048	106.22%	82.21%
-----	-------	-------	--------	---------	--------



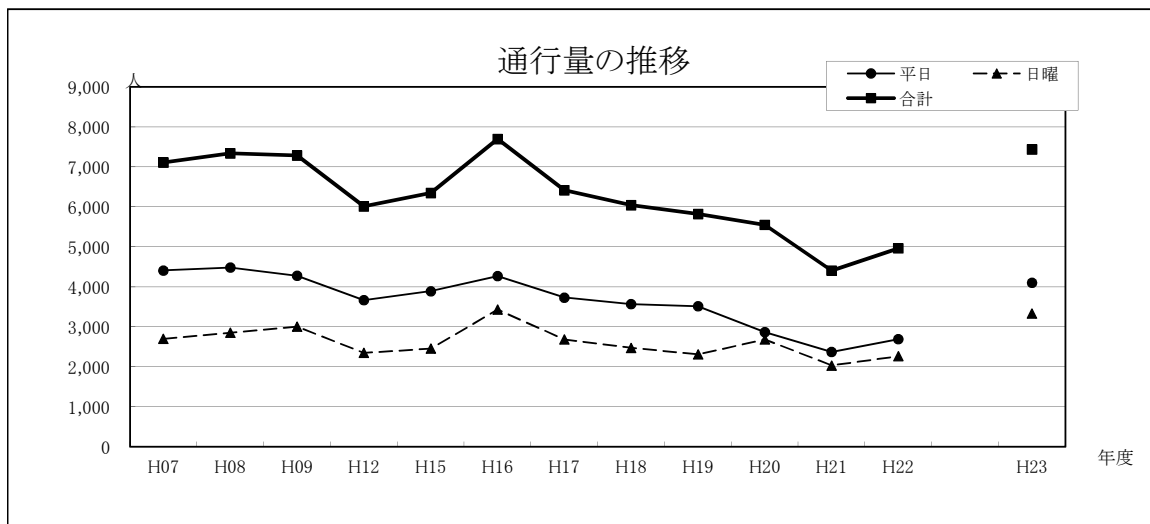
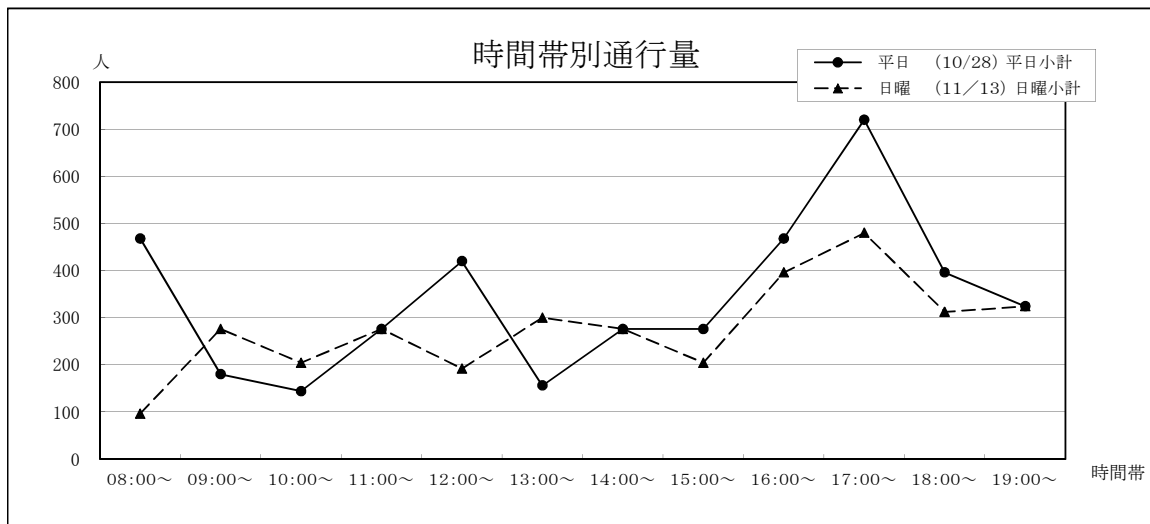
31 子飼レトロ通り西側入口〔子飼商店街〕

①子飼交差点	平日 (10/28)			日曜 (11/13)			合計
	①→②	②→①	平日小計	①→②	②→①	日曜小計	
08:00~	252	216	468	72	24	96	564
09:00~	72	108	180	216	60	276	456
10:00~	72	72	144	96	108	204	348
11:00~	144	132	276	192	84	276	552
12:00~	204	216	420	72	120	192	612
13:00~	12	144	156	180	120	300	456
14:00~	96	180	276	132	144	276	552
15:00~	192	84	276	84	120	204	480
16:00~	324	144	468	192	204	396	864
17:00~	456	264	720	228	252	480	1,200
18:00~	180	216	396	144	168	312	708
19:00~	132	192	324	144	180	324	648
合計	2,136	1,968	4,104	1,752	1,584	3,336	7,440

年	平日	日曜	合計	今回調査/ 前回調査	休日調査/ 平日調査
H07	4,412	2,703	7,115	95.68%	61.26%
H08	4,485	2,857	7,342	103.19%	63.70%
H09	4,277	3,009	7,286	99.24%	70.35%
H12	3,666	2,348	6,014	82.54%	64.05%
H15	3,894	2,457	6,351	105.60%	63.10%
H16	4,269	3,431	7,700	121.24%	80.37%
H17	3,734	2,685	6,419	83.36%	71.91%
H18	3,567	2,477	6,044	94.16%	69.44%
H19	3,515	2,311	5,826	96.39%	65.75%
H20	2,866	2,684	5,550	95.26%	93.65%
H21	2,376	2,035	4,411	79.48%	85.65%
H22	2,694	2,269	4,963	112.51%	84.22%

<前回調査との参考比較>

H23	4,104	3,336	7,440	149.91%	81.29%
-----	-------	-------	-------	---------	--------



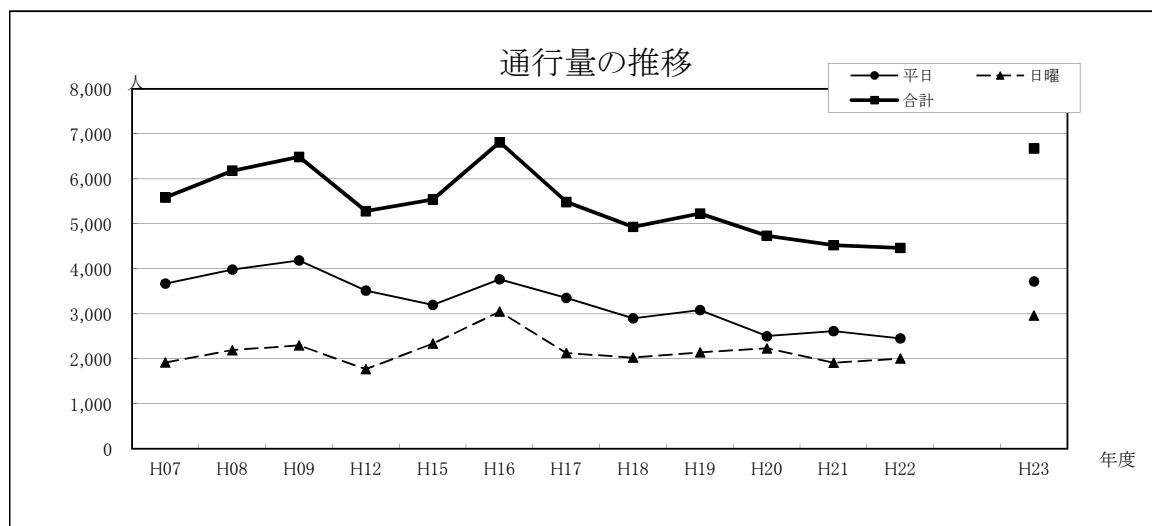
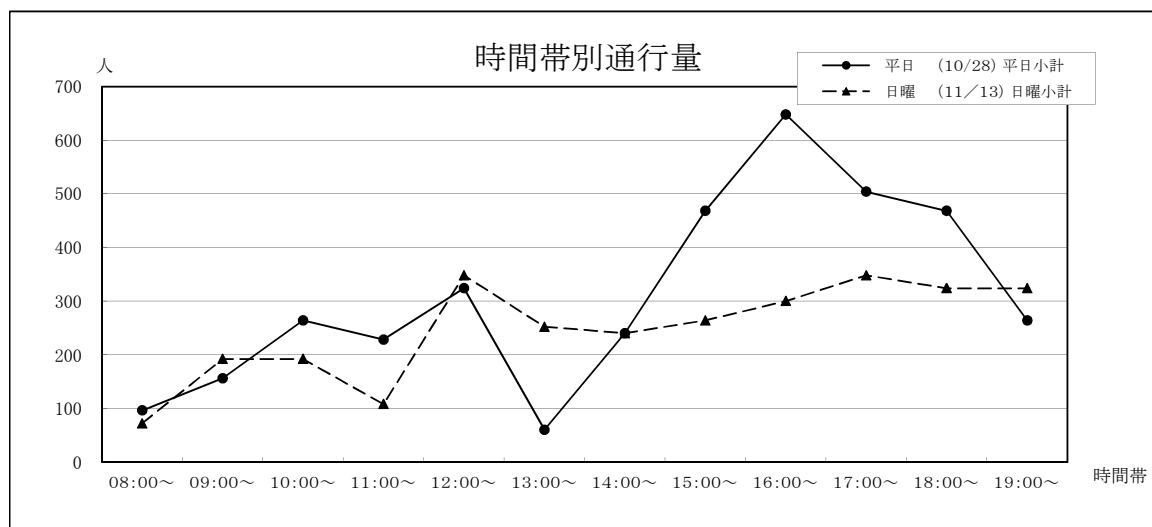
32 石井食料品店前〔子飼商店街〕

①商店街	平日 (10/28)			日曜 (11/13)			合計
	①→②	②→①	平日小計	①→②	②→①	日曜小計	
②子飼交差点							
08:00~	48	48	96	0	72	72	168
09:00~	84	72	156	84	108	192	348
10:00~	180	84	264	72	120	192	456
11:00~	120	108	228	48	60	108	336
12:00~	144	180	324	120	228	348	672
13:00~	24	36	60	60	192	252	312
14:00~	180	60	240	120	120	240	480
15:00~	300	168	468	168	96	264	732
16:00~	240	408	648	168	132	300	948
17:00~	204	300	504	108	240	348	852
18:00~	168	300	468	132	192	324	792
19:00~	108	156	264	144	180	324	588
合計	1,800	1,920	3,720	1,224	1,740	2,964	6,684

年	平日	日曜	合計	今回調査/ 前回調査	休日調査/ 平日調査
H07	3,674	1,919	5,593	88.05%	52.23%
H08	3,989	2,195	6,184	110.57%	55.03%
H09	4,192	2,298	6,490	104.95%	54.82%
H12	3,518	1,771	5,289	81.49%	50.34%
H15	3,202	2,343	5,545	104.84%	73.17%
H16	3,771	3,049	6,820	122.99%	80.85%
H17	3,354	2,133	5,487	80.45%	63.60%
H18	2,901	2,031	4,932	89.89%	70.01%
H19	3,085	2,146	5,231	106.06%	69.56%
H20	2,506	2,235	4,741	90.63%	89.19%
H21	2,615	1,914	4,529	95.53%	73.19%
H22	2,457	2,009	4,466	98.61%	81.77%

<前回調査との参考比較>

H23	3,720	2,964	6,684	149.66%	79.68%
-----	-------	-------	-------	---------	--------



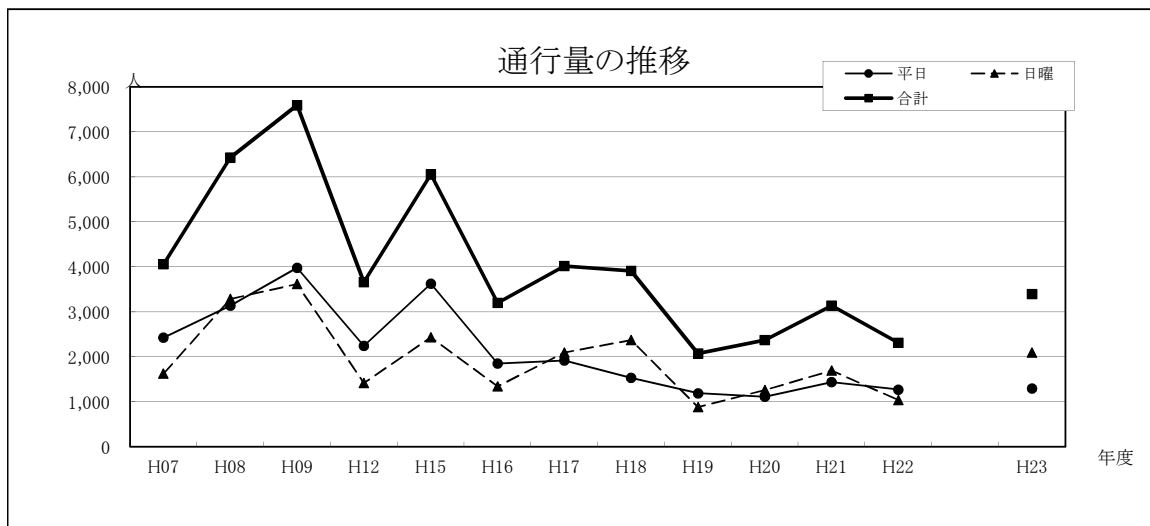
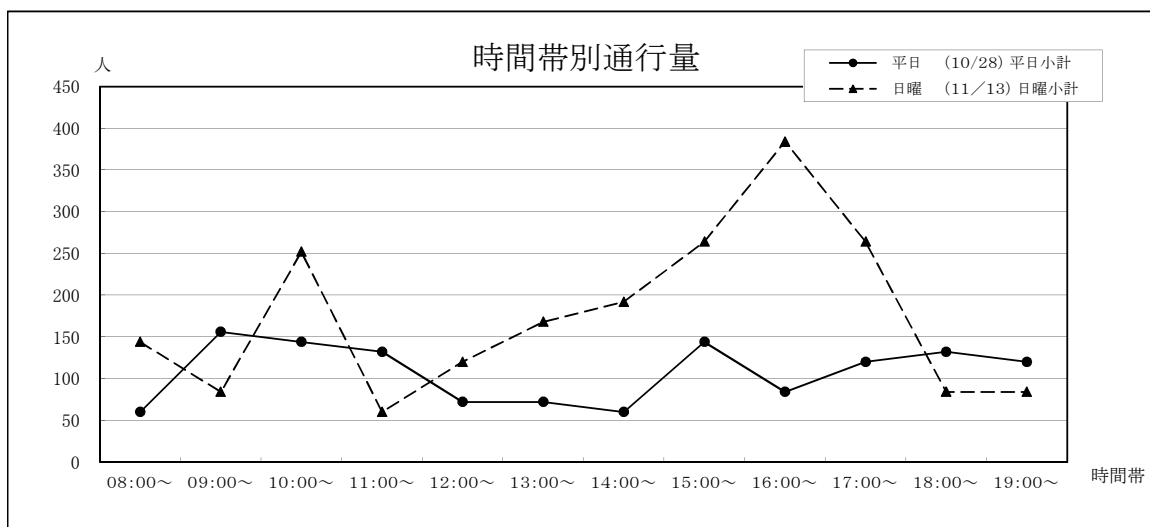
33 スズヤ時計店横〔水前寺〕

①電車通り ②水前寺公園	平日 (10/28)			日曜 (11/13)			合計
	①→②	②→①	平日小計	①→②	②→①	日曜小計	
08:00~	24	36	60	36	108	144	204
09:00~	36	120	156	12	72	84	240
10:00~	96	48	144	132	120	252	396
11:00~	48	84	132	12	48	60	192
12:00~	24	48	72	84	36	120	192
13:00~	24	48	72	84	84	168	240
14:00~	12	48	60	84	108	192	252
15:00~	48	96	144	144	120	264	408
16:00~	36	48	84	156	228	384	468
17:00~	36	84	120	48	216	264	384
18:00~	48	84	132	72	12	84	216
19:00~	60	60	120	60	24	84	204
合計	492	804	1,296	924	1,176	2,100	3,396

年	平日	日曜	合計	今回調査/ 前回調査	休日調査/ 平日調査
H07	2,428	1,630	4,058	76.28%	67.13%
H08	3,141	3,289	6,430	158.45%	104.71%
H09	3,978	3,621	7,599	118.18%	91.03%
H12	2,244	1,417	3,661	48.18%	63.15%
H15	3,627	2,434	6,061	165.56%	67.11%
H16	1,853	1,345	3,198	52.76%	72.58%
H17	1,921	2,097	4,018	125.64%	109.16%
H18	1,535	2,375	3,910	97.31%	154.72%
H19	1,192	882	2,074	53.04%	73.99%
H20	1,114	1,261	2,375	114.51%	113.20%
H21	1,442	1,696	3,138	132.13%	117.61%
H22	1,274	1,038	2,312	73.68%	81.48%

<前回調査との参考比較>

H23	1,296	2,100	3,396	146.89%	162.04%
-----	-------	-------	-------	---------	---------



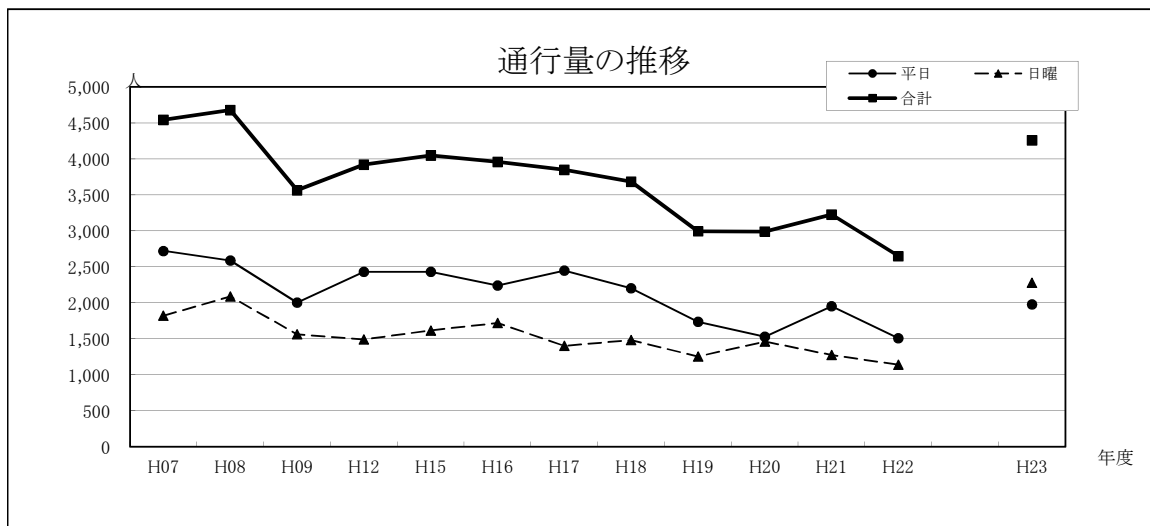
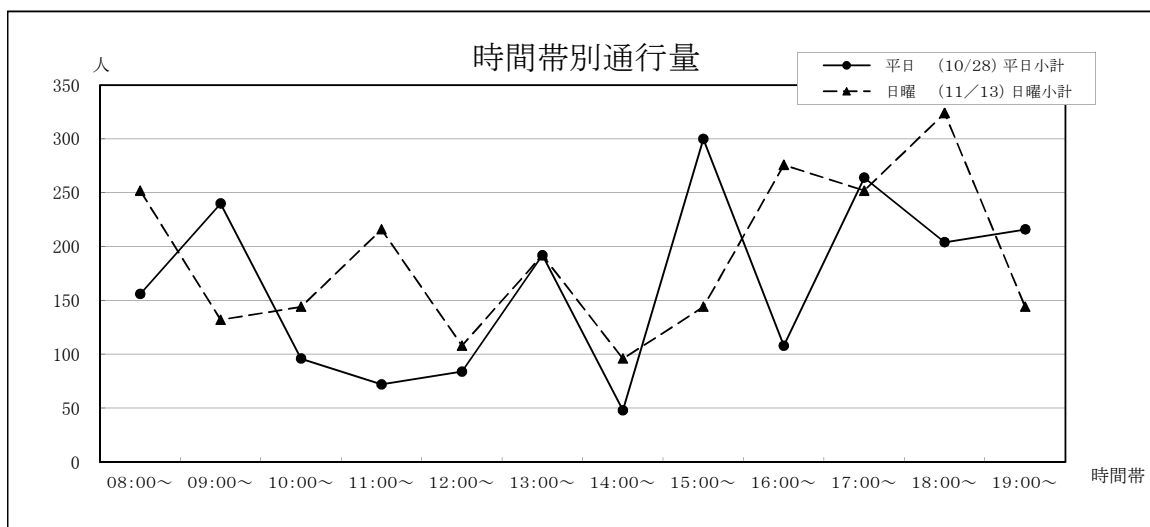
34 末藤内科小児科医院前〔水前寺〕

①江津湖方面 ②電車通り	平日 (10/28)			日曜 (11/13)			合計
	①→②	②→①	平日小計	①→②	②→①	日曜小計	
08:00~	96	60	156	180	72	252	408
09:00~	144	96	240	108	24	132	372
10:00~	36	60	96	72	72	144	240
11:00~	48	24	72	96	120	216	288
12:00~	36	48	84	72	36	108	192
13:00~	84	108	192	96	96	192	384
14:00~	12	36	48	48	48	96	144
15:00~	180	120	300	48	96	144	444
16:00~	36	72	108	84	192	276	384
17:00~	120	144	264	96	156	252	516
18:00~	72	132	204	240	84	324	528
19:00~	132	84	216	84	60	144	360
合計	996	984	1,980	1,224	1,056	2,280	4,260

年	平日	日曜	合計	今回調査/ 前回調査	休日調査/ 平日調査
H07	2,722	1,823	4,545	75.74%	66.97%
H08	2,587	2,091	4,678	102.93%	80.83%
H09	2,005	1,563	3,568	76.27%	77.96%
H12	2,431	1,493	3,924	109.98%	61.42%
H15	2,434	1,617	4,051	103.24%	66.43%
H16	2,241	1,721	3,962	97.80%	76.80%
H17	2,447	1,405	3,852	97.22%	57.42%
H18	2,203	1,484	3,687	95.72%	67.36%
H19	1,737	1,256	2,993	81.18%	72.31%
H20	1,531	1,461	2,992	99.97%	95.43%
H21	1,952	1,277	3,229	107.92%	65.42%
H22	1,510	1,140	2,650	82.07%	75.50%

<前回調査との参考比較>

H23	1,980	2,280	4,260	160.75%	115.15%
-----	-------	-------	-------	---------	---------



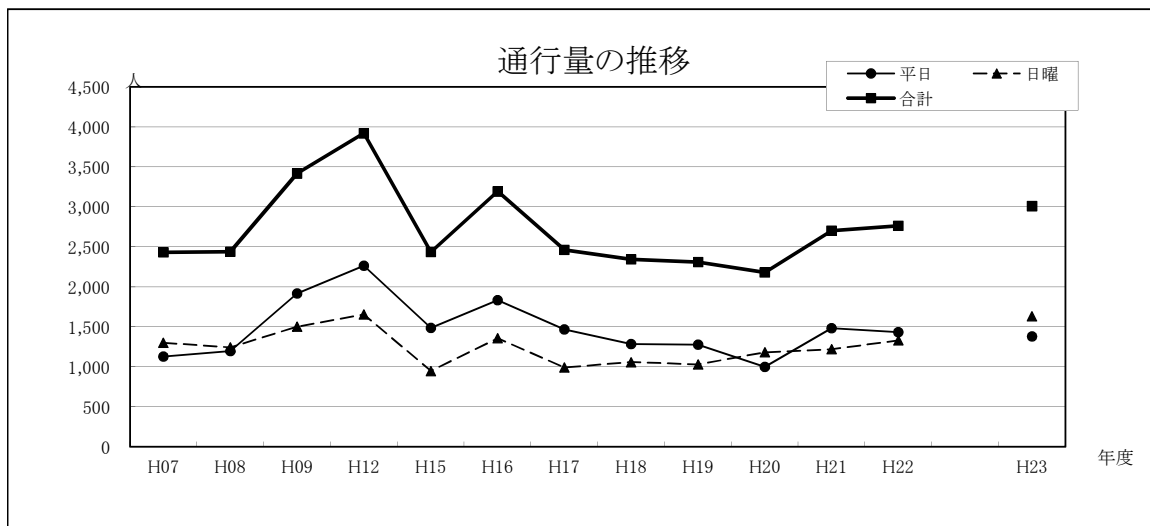
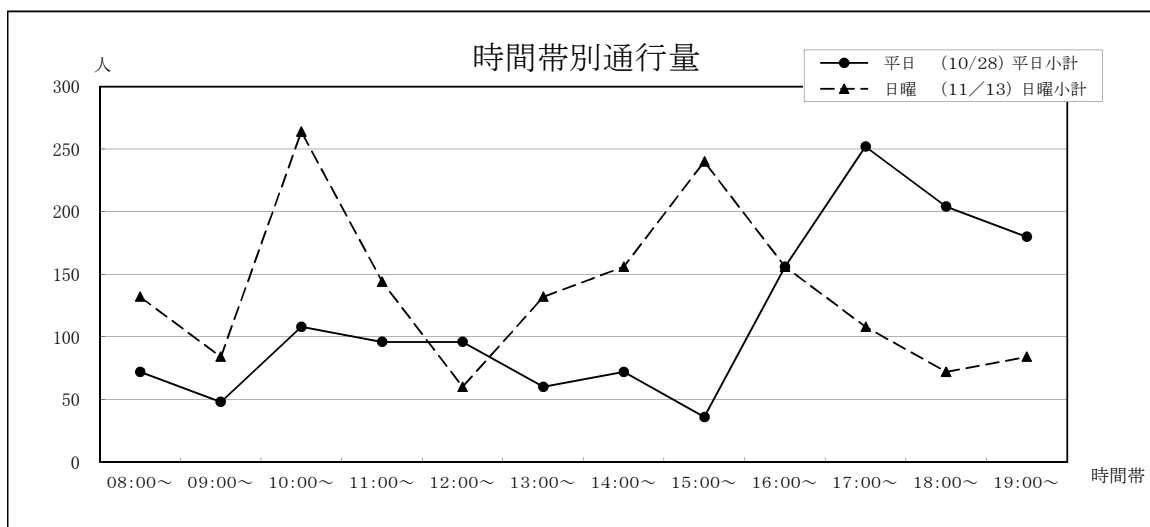
35 肥後銀行楠支店前〔武蔵ヶ丘〕

①九州自動車道 ②楠	平日 (10/28)			日曜 (11/13)			合計
	①→②	②→①	平日小計	①→②	②→①	日曜小計	
08:00~	12	60	72	0	132	132	204
09:00~	24	24	48	24	60	84	132
10:00~	36	72	108	168	96	264	372
11:00~	60	36	96	48	96	144	240
12:00~	48	48	96	12	48	60	156
13:00~	24	36	60	60	72	132	192
14:00~	12	60	72	48	108	156	228
15:00~	24	12	36	108	132	240	276
16:00~	60	96	156	84	72	156	312
17:00~	144	108	252	108	0	108	360
18:00~	72	132	204	48	24	72	276
19:00~	120	60	180	24	60	84	264
合計	636	744	1,380	732	900	1,632	3,012

年	平日	日曜	合計	今回調査/ 前回調査	休日調査/ 平日調査
H07	1,131	1,301	2,432	70.70%	115.03%
H08	1,198	1,243	2,441	100.37%	103.76%
H09	1,917	1,504	3,421	140.15%	78.46%
H12	2,264	1,657	3,921	114.62%	73.19%
H15	1,487	949	2,436	62.13%	63.82%
H16	1,835	1,359	3,194	131.12%	74.06%
H17	1,468	994	2,462	77.08%	67.71%
H18	1,285	1,059	2,344	95.21%	82.41%
H19	1,278	1,032	2,310	98.55%	80.75%
H20	1,001	1,182	2,183	94.50%	118.08%
H21	1,483	1,221	2,704	123.87%	82.33%
H22	1,434	1,331	2,765	102.26%	92.82%

<前回調査との参考比較>

H23	1,380	1,632	3,012	108.93%	118.26%
-----	-------	-------	-------	---------	---------



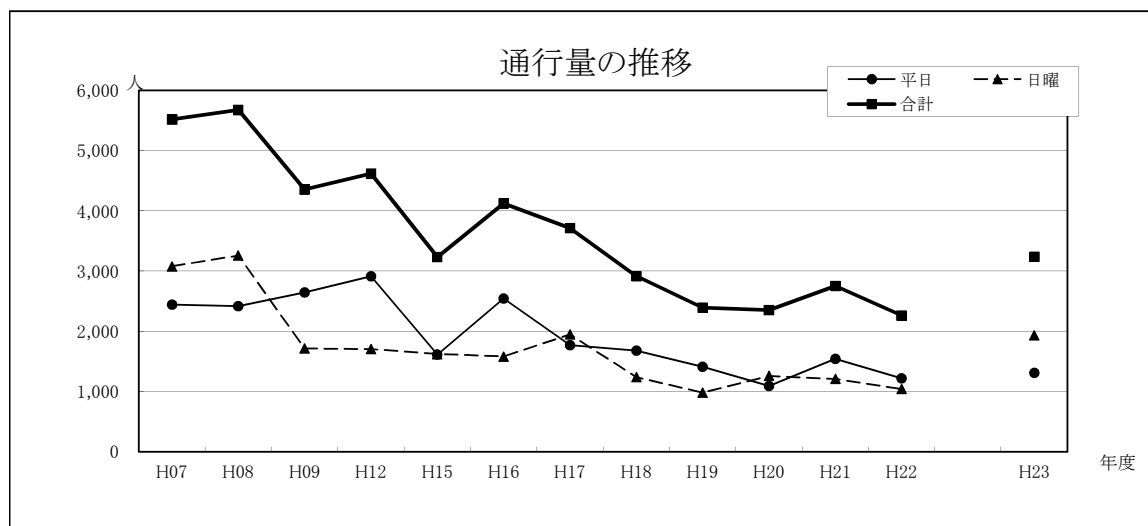
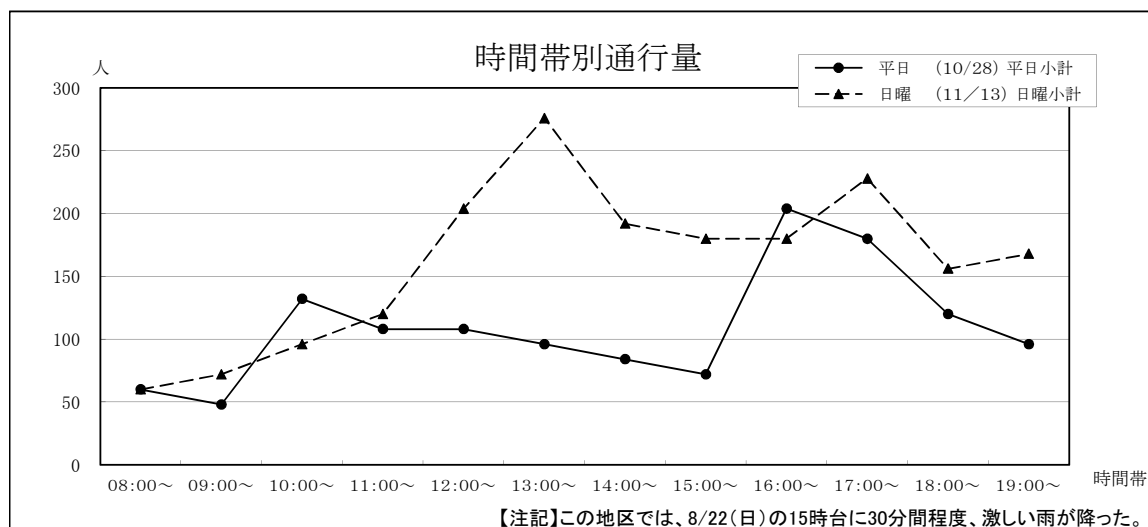
36 ムサシプラザ前〔武蔵ヶ丘〕

①九州自動車道 ②光の森	平日 (10/28)			日曜 (11/13)			合計
	①→②	②→①	平日小計	①→②	②→①	日曜小計	
08:00~	24	36	60	24	36	60	120
09:00~	12	36	48	36	36	72	120
10:00~	24	108	132	48	48	96	228
11:00~	84	24	108	60	60	120	228
12:00~	60	48	108	132	72	204	312
13:00~	72	24	96	204	72	276	372
14:00~	24	60	84	96	96	192	276
15:00~	12	60	72	96	84	180	252
16:00~	156	48	204	48	132	180	384
17:00~	72	108	180	132	96	228	408
18:00~	60	60	120	84	72	156	276
19:00~	48	48	96	96	72	168	264
合計	648	660	1,308	1,056	876	1,932	3,240

年	平日	日曜	合計	今回調査/ 前回調査	休日調査/ 平日調査
H07	2,443	3,078	5,521	62.26%	125.99%
H08	2,420	3,256	5,676	102.81%	134.55%
H09	2,645	1,713	4,358	76.78%	64.76%
H12	2,914	1,706	4,620	106.01%	58.54%
H15	1,613	1,621	3,234	70.00%	100.50%
H16	2,543	1,580	4,123	127.49%	62.13%
H17	1,768	1,947	3,715	90.10%	110.12%
H18	1,678	1,238	2,916	78.49%	73.78%
H19	1,412	980	2,392	82.03%	69.41%
H20	1,092	1,261	2,353	98.37%	115.48%
H21	1,542	1,208	2,750	116.87%	78.34%
H22	1,220	1,041	2,261	82.22%	85.33%

<前回調査との参考比較>

H23	1,308	1,932	3,240	143.30%	147.71%
-----	-------	-------	-------	---------	---------



平成 23 年度商店街通行量調査結果報告書

< 発 行 >

平成 24 年 6 月

熊本市・熊本商工会議所

< 編 集 >

熊本市商工振興課

TEL : 096-328-2424

FAX : 096-324-7004

E メールアドレス : syoukousinkou@city.kumamoto.lg.jp