

平成24年度  
商店街通行量調査  
結果報告書

平成25年6月  
熊本市・熊本商工会議所

# はじめに

我が国の経済情勢は、国のデフレ脱却に向けた経済政策により個人消費の持ち直しなど、景気回復への期待が見られるものの、円安による原材料費の高騰や電気料金の上昇といったコスト増への懸念などもあり、依然として先行き不透明な状況が続いております。

このような中、商店街を取り巻く環境は厳しく、人口減少による消費力の低下や、消費者ニーズの多様化に伴う郊外型大型店、ネット販売等による小売業全体の競争激化、店主の高齢化・後継者不足など、様々な問題に直面している状況にあります。

さて、本市では、昨年4月の政令指定都市移行により区政が施行され、5つの行政区を拠点とした、各区の特徴を活かした魅力あるまちづくりを推進しており、そのためには区民の皆様をはじめ地域団体の方との協働が大切です。

商店街においても従来の商業集積地・消費地としての機能はもとより、住民の交流拠点・憩いの場、地域コミュニティの核としての役割と重要性がますます高まっており、商店街の活性化を図るための支援が求められています。

本調査は、市内主要商業地の現状と推移を歩行者通行量の面から把握し、本市の商業振興及び商店街の活性化に資することを目的に、昭和43年から実施しているものです。

本年度は、10月19日（金）・10月21日（日）に市内36地点において調査を実施しました。

その調査結果を取りまとめましたので、ご報告いたしますとともに、本調査にご協力いただきました商店街並びに関係者の皆様をはじめ各方面の方々にご活用いただければ幸いです。

平成25年6月

熊 本 市

熊本商工会議所

# 目 次

## I 調査の概要

---

1. 調査の目的	2 P
2. 実施期間	2 P
3. 調査日時	2 P
4. 調査対象	2 P
5. 調査方法	2 P
6. 調査地点	2 P
(1) 調査地点	2 P
(2) 調査地点名の変更	2 P
7. 平成24年度調査地点一覧	3 P
8. 調査地点図	4 P

## II 調査結果

---

1. 調査結果の概要	5 P
(1) 調査結果の前提	5 P
(2) 調査日の天候	5 P
(3) 前回調査以降の主な動き	5 P
(4) 中心商店街の通行量	6 P
(5) 熊本駅・地域商店街の通行量	6 P
(6) 全体の通行量	8 P
2. 地区別概要	9 P
(1) 中心商店街の地区別概要	9 P
(2) 熊本駅・地域商店街の地区別概要	11 P
(3) 通行量上位地点ランキング	14 P
3. 各地点の調査結果と平成23年度調査結果との比較	15 P
4. 進行方向別通行人数	16 P
5. 過去の調査結果一覧	18 P
6. 各調査地点の通行量の詳細	24 P

# I. 調査の概要

---

## 1. 調査の目的

市内の主要商業地の現状と推移を歩行者通行量の面から把握し、本市の商業振興、商店街の活性化のための基礎資料とする。

## 2. 実施機関

熊本市・熊本商工会議所

## 3. 調査日時

①平成24年10月19日（金） 午前8時～午後8時 12時間

②平成24年10月21日（日） 午前8時～午後8時 12時間

## 4. 調査対象

商店街内歩行者及び自転車通行者（中学生程度以上）

## 5. 調査方法

調査地点を通過する対象者数を進行方向別に5分間計測、計測値に12を乗じて1時間の通行量を換算・推計し、1日（12時間）の通行量を算出

## 6. 調査地点

### （1）調査地点

市内主要商店街36地点（中心商店街26地点＋熊本駅・地域商店街10地点）

※調査地点の詳細は「7. 調査地点一覧」をご参照ください。

### （2）調査地点名の変更

調査地点名に使用していた店舗名称の変更や建物の解体等により、下記の調査地点名を変更しました。

地点 No. 7 「皆越洋服店前」⇒「双栄ビル前」

## 7. 平成24年度調査地点一覧

地点No.	町名（通名）	調査地点
1	交通センター	熊本ファミリー銀行花畑支店前 ※スクランブル交差点
2	県民百貨店	県民百貨店～旧産業文化会館 ※スクランブル交差点
3	新市街	旧産業文化会館～新市街 ※スクランブル交差点
4	〃	辛島公園地下駐車場連絡通路
5	〃	パチンコプラザ前
6	シャワー通り	新市街郵便局前
7	ワシントン通り	双栄ビル前
8	プールスコート	モアーズⅡビル前
9	銀座通り	南日本銀行熊本営業部前
10	城見町	南酒店前
11	市庁舎通り	山小屋ビル前
12	下 通	カリーノセカンド前
13	〃	三国屋前
14	〃	ダイエー・櫻井總本店前
15	〃	ファインビル前
16	安政町	カリーノ下通 南側入口横
17	下 通	カリーノ下通 北側入口横
18	駕町通り	鶴屋本館西側入口横
19	〃	ハッピービル前
20	上 通	びぶれす熊日会館前
21	〃	長崎書店横
22	〃	ハヤカワスポーツ前
23	〃	坂梨カメラ前
24	〃	並木坂（園田屋前）
25	水道町	鶴屋本館北側入口横
26	〃	肥後銀行水道町支店前
中心商店街 計 26 地点		
27	熊本駅	熊本駅前広場東口出口
28	〃	森都心プラザ前
29	健軍	小粥時計店前
30	〃	西里生花店前
31	子飼	子飼レトロ通り西側入口
32	〃	石井食料品店前
33	水前寺	スズヤ時計店横
34	〃	末藤内科小児科医院前
35	武蔵ヶ丘	肥後銀行楠支店前
36	〃	ムサシプラザ前
熊本駅・地域商店街 計 10 地点		
合 計 36 地点		



## Ⅱ. 調査結果

### 1. 調査結果の概要

#### (1) 調査結果の前提

##### 本調査結果について

商店街通行量調査は、中心商店街及び熊本駅・地域商店街の36地点を通過する歩行者等を進行方向別に計測したものであり、同一歩行者等が近接した各調査地点を通過する場合や折り返して同じ調査地点を再び通過する場合は、調査地点においてそれぞれ1人と計測している。

そのため、各調査地点の歩行者等を合算している全体の通行量人数については、実質的な歩行者等の人数ではなく、あくまでも管内商店街の歩行者等通行量を概略的に現す指標である。

※ なお、平成23年度から調査時期及び計測方法を変更しているため、22年度以前の調査結果との単純な比較はできない。

#### (2) 調査日の天候

調査日	天候の概要	参考：前回調査時の天候
<b>【平日調査】</b> 平成24年 10月19日(金)	天 気：快晴 最高気温：23.3℃ (対前回比 +4.5℃) 最低気温：10.9℃ (対前回比 -2.0℃) 湿 度：61% (対前回比 -23%)	平成23年10月28日(金) 天 気：曇一時雨 最高気温：18.8℃ 最低気温：12.9℃ 湿 度：84%
<b>【休日調査】</b> 平成24年 10月21日(日)	天 気：晴 最高気温：25.9℃ (対前回比 +5.4℃) 最低気温：12.7℃ (対前回比 +0.9℃) 湿 度：67% (対前回比 - 5%)	平成23年11月13日(日) 天 気：晴一時曇 最高気温：20.5℃ 最低気温：11.8℃ 湿 度：72%

※気象庁HP（熊本地方気象台）

#### (3) 前回調査以降の主な動き

- 政令指定都市移行・区政施行（平成24年4月1日）
- 中心市街地駐輪場有料化（平成24年6月1日）
- 九州北部豪雨災害発生（平成24年7月11日）

○くまもと森都心グランドオープン（平成24年3月24日）

#### （４）中心商店街の通行量（26地点）

項目	平成24年度 (10月)		平成23年度 (前年10月)	＜参考数値＞ 平成22年度 (前々年8月)	
		対前年比 増減率			
平日	295,704人	△7.96%	321,264人	平日	279,486人
日曜	337,812人	△0.20%	338,496人	日曜	267,578人
合計	633,516人	△3.98%	659,760人	合計	547,064人

※通行量全体に占める割合は90.29%

#### ＜調査結果＞

- ・中心商店街の通行量は平日で295,704人、日曜で337,812人となっており、2日間合計で633,516人となった。
- ・中心市街地の通行量は、平日で25,560人減の7.96%減、日曜で684人減の0.20%減、全体で26,244人減の3.98%減となっている。
- ・平日は、アーケード（上通、下通、新市街の7地点）内が、31,470人の減で、特に17時～20時が大きく減少している。
- ・一方、アーケードの周辺部（19地点）では、5,910人の増で、特に18時～20時の増加数が大きくなっており、飲食店を中心とした魅力的な店舗が増加したことによるものと推察される。

#### （５）熊本駅・地域商店街の通行量（10地点）

##### ①熊本駅（2地点）

項目	平成24年度 (10月)		平成23年度 (前年10月)	＜参考数値＞ 平成22年度 (前々年8月)	
		対前年比 増減率			
平日	12,264人	+59.81%	7,674人	平日	3,676人
日曜	6,504人	+34.49%	4,836人	日曜	3,294人
合計	18,768人	+50.02%	12,510人	合計	6,970人

※通行量全体に占める割合は2.67%



<調査結果>

- ・熊本駅2地点の通行量は平日で12,264人、日曜で6,504人となっており、2日間合計で18,768人となった。
- ・熊本駅の通行量は、平日で4,590人増の59.81%増、日曜で1,668人増の34.49%増、全体で6,258人増の50.02%増となっている。
- ・くまもと森都心がグランドオープンし、マンションや商業施設が新たにオープンしたことなどにより平日、日曜ともに大きく増加したものと推察される。

②地域商店街（8地点） 健軍・子飼・水前寺・武蔵ヶ丘の各2地点

項目	平成24年度 (10月)		平成23年度 (前年10月)	参考数値	
		対前年比 増減率			
平日	26,556人	△4.16%	27,708人	平日	22,475人
日曜	22,800人	△10.38%	25,440人	日曜	19,228人
合計	49,356人	△7.13%	53,148人	合計	41,703人

※通行量全体に占める割合は7.03%

<調査結果>

- ・地域商店街8地点の通行量は平日で26,556人、日曜で22,800人となっており、2日間合計で49,356人となった。
- ・地域商店街の通行量は、平日で1,152人減の4.16%減、日曜で2,640人減の10.38%減、全体で3,792人減の7.13%減となっている。
- ・日曜日に大きく減少しているが、郊外大型店やコンビニエンスストア等の進出など販売形態の多様化による競争激化などが影響しているものと推察される。

(6) 全体の通行量<全36地点合計>

項目	平成24年度 (10月)		平成23年度 (前年10月)
		対前年比 増減率	
平日	334,524人	△6.20%	356,646人
日曜	367,116人	△0.45%	368,772人
合計	701,640人	△3.28%	725,418人

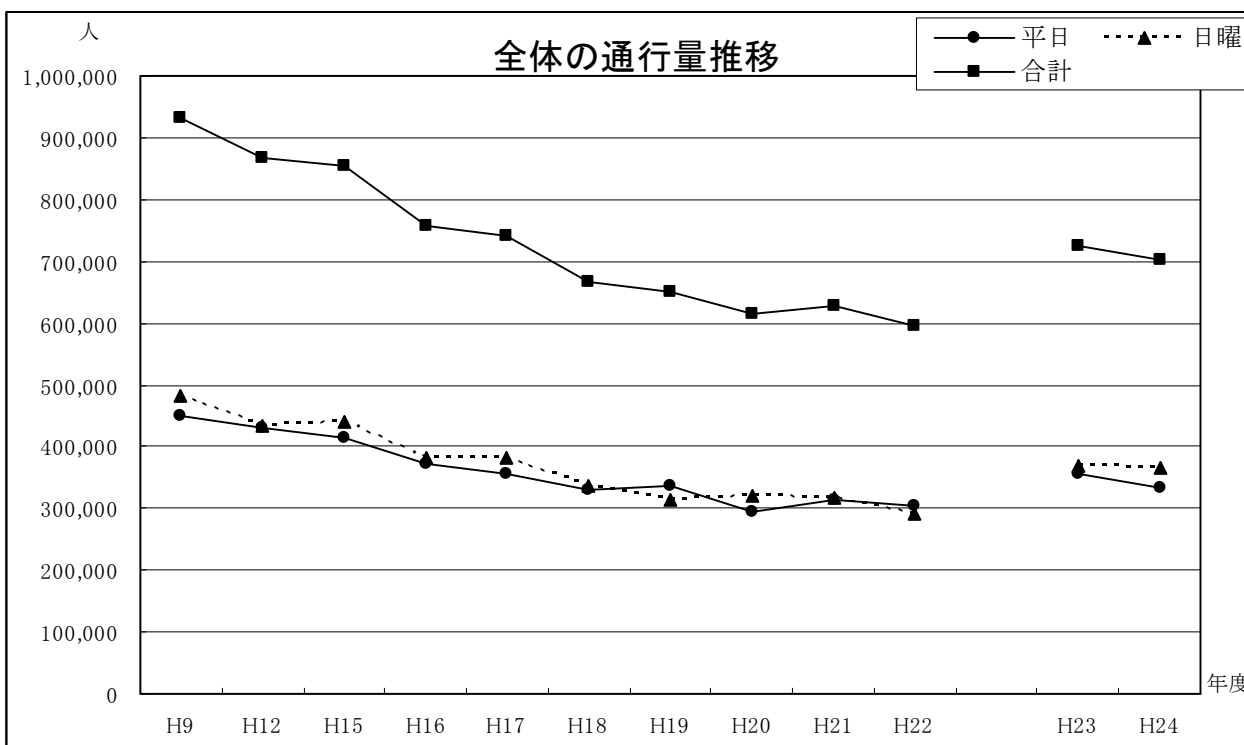
<参考数値>

項目	平成22年度 (前々年8月)
平日	305,637人
日曜	290,100人
合計	595,737人

<調査結果>

- ・全体の通行量は平日で334,524人、日曜で367,116人となっており、2日間合計で701,640人となった。
- ・全体の通行量は、平日で22,122人減の6.20%減、日曜で1,656人減の0.45%減、全体で23,778人減の3.28%減となっている。
- ・熊本駅周辺など引き続き新幹線開業効果がみられる地点はあるものの、中心商店街での減少が全体の減少に繋がっている。

<全体の通行量推移>



## 2. 地区別概要

### (1) 中心商店街の地区別概要

#### ①新市街及び新市街周辺地区（調査地点1～7）

No.	調査地点	平成24年度（人）			平成23年度（人）			増減率（％）		
		平日	日曜	合計	平日	日曜	合計	平日	日曜	合計
1	熊本ファミリー銀行花畑支店前	4,380	3,108	7,488	4,134	2,766	6,900	5.95	12.36	8.52
2	県民百貨店～旧産業文化会館	3,744	3,768	7,512	3,210	2,928	6,138	16.64	28.69	22.39
3	旧産業文化会館～新市街	10,788	12,708	23,496	8,226	13,602	21,828	31.15	△ 6.57	7.64
4	辛島公園地下駐車場連絡通路	5,496	4,512	10,008	4,446	3,702	8,148	23.62	21.88	22.83
5	パチンコプラザ前	16,716	13,308	30,024	16,914	13,728	30,642	△ 1.17	△ 3.06	△ 2.02
6	新市街郵便局前	5,532	5,556	11,088	6,246	5,328	11,574	△ 11.43	4.28	△ 4.20
7	双栄ビル前	4,044	4,380	8,424	3,792	3,180	6,972	6.65	37.74	20.83
小計		50,700	47,340	98,040	46,968	45,234	92,202	7.95	4.66	6.33

#### <調査結果>

新市街及び新市街周辺地区7地点の通行量は平日で50,700人、日曜で47,340人、2日間合計で98,040人となった。

合計でみると、日曜よりも平日の通行量が多い結果となっており、特に「5. パチンコプラザ前」の平日の通行量が多い。

新市街及び新市街周辺地区7地点の通行量は平日で7.95%の増、日曜で4.66%の増、全体で6.33%の増となった。

平日・日曜とも増加しているのは「1. 熊本ファミリー銀行花畑支店前(スクランブル交差点)」、「2. 県民百貨店～旧産業文化会館」、「4. 辛島公園地下駐車場連絡通路」、「7. 双栄ビル前」の4地点で、平日・日曜とも減少しているのは「5. パチンコプラザ前」の1地点となっている。

#### ②下通及び下通周辺地区（調査地点8～19）

No.	調査地点	平成24年度（人）			平成23年度（人）			増減率（％）		
		平日	日曜	合計	平日	日曜	合計	平日	日曜	合計
8	モアーズⅡビル前	2,796	1,692	4,488	2,502	1,350	3,852	11.75	25.33	16.51
9	南日本銀行熊本支店前	8,208	8,460	16,668	6,900	7,638	14,538	18.96	10.76	14.65
10	南酒店前	8,112	6,264	14,376	6,378	5,628	12,006	27.19	11.30	19.74
11	山小屋ビル前	5,580	3,228	8,808	4,980	2,946	7,926	12.05	9.57	11.13
12	カーリーノセカンド前	19,680	25,812	45,492	21,240	20,298	41,538	△ 7.34	27.17	9.52
13	三国屋前	25,272	34,068	59,340	39,390	44,574	83,964	△ 35.84	△ 23.57	△ 29.33
14	ダイエー・櫻井總本店前	24,468	34,080	58,548	30,090	40,224	70,314	△ 18.68	△ 15.27	△ 16.73
15	ファインビル前	24,252	33,348	57,600	26,652	36,282	62,934	△ 9.00	△ 8.09	△ 8.48
16	カーリーノ下通店南側入口横	8,688	8,592	17,280	11,262	13,176	24,438	△ 22.86	△ 34.79	△ 29.29
17	カーリーノ下通店北側入口横	14,892	18,384	33,276	14,730	15,360	30,090	1.10	19.69	10.59
18	鶴屋本館西側入口横	14,952	18,012	32,964	11,892	14,670	26,562	25.73	22.78	24.10
19	ハッピービル前	8,196	8,016	16,212	7,422	7,224	14,646	10.43	10.96	10.69
小計		165,096	199,956	365,052	183,438	209,370	392,808	△ 10.00	△ 4.50	△ 7.07

### <調査結果>

下通及び下通周辺地区12地点の通行量は平日で165,096人、日曜で199,956人、2日間合計で365,052人となった。

合計で見ると、平日よりも日曜の通行量が多い結果となっており、12地点のうち7地点で平日よりも日曜の通行量が多い。

下通アーケードと駕町通りの調査地点では日曜の通行量が多く、下通から分岐する各通りでは平日の通行量が多い傾向となっている。

下通及び下通周辺地区12地点の通行量は平日で10.0%の減、日曜で4.50%の減、全体で7.07%の減となっている。

平日・日曜とも増加しているのは、「18.鶴屋本館西側入口横」など7地点あり、下通アーケードの3地点と「16.カーリーノ下通店南側入口横」の計4地点は平日・日曜とも減少している。

### ③上通及び上通周辺地区（調査地点20～24）

No.	調査地点	平成24年度（人）			平成23年度（人）			増減率（％）		
		平日	日曜	合計	平日	日曜	合計	平日	日曜	合計
20	びぶれす熊日会館前	27,816	35,724	63,540	32,592	40,710	73,302	△ 14.65	△ 12.25	△ 13.32
21	長崎書店横	4,656	5,100	9,756	4,404	3,570	7,974	5.72	42.86	22.35
22	ハヤカワスポーツ前	15,216	17,388	32,604	18,012	13,932	31,944	△ 15.52	24.81	2.07
23	坂梨カメラ前	4,008	3,924	7,932	2,352	2,574	4,926	70.41	52.45	61.02
24	並木坂（園田屋前）	6,912	5,232	12,144	9,576	6,516	16,092	△ 27.82	△ 19.71	△ 24.53
	小計	58,608	67,368	125,976	66,936	67,302	134,238	△ 12.44	0.10	△ 6.15

### <調査結果>

上通及び上通周辺地区5地点の通行量は平日で58,608人、日曜で67,368人、2日間合計で125,976人となった。

合計で見ると、平日よりも日曜の通行量が多い結果となっており、5地点のうち3地点で平日よりも日曜の通行量が多い。

上通及び上通周辺地区5地点の通行量は平日で12.44%の減、日曜で0.10%の増、全体で6.15%の減となっており、中心商店街全体の傾向と比べると、平日の減少率が高くなっている。

平日・日曜とも増加しているのは、「21.長崎書店横」と「23.坂梨カメラ前」の2地点となっており、平日・日曜とも減少しているのは、上通りの「20.びぶれす熊日会館前」と並木坂の「24.園田屋前」の2地点となっている。

#### ④水道町周辺地区（調査地点25～26）

No.	調査地点	平成24年度（人）			平成23年度（人）			増減率（％）		
		平日	日曜	合計	平日	日曜	合計	平日	日曜	合計
25	鶴屋本館北側入口横	14,196	17,496	31,692	14,034	12,624	26,658	1.15	38.59	18.88
26	肥後銀行水道町支店前	7,104	5,652	12,756	9,888	3,966	13,854	△ 28.16	42.51	△ 7.93
	小計	21,300	23,148	44,448	23,922	16,590	40,512	△ 10.96	39.53	9.72

#### <調査結果>

水道町周辺地区2地点の通行量は平日で21,300人、日曜で23,148人、2日間合計で44,448人となった。

合計で見ると、平日よりも日曜の通行量が多い結果となっており、「25. 鶴屋本館北側入口横」では平日よりも日曜の通行量が多く、「26. 肥後銀行水道町支店前」では日曜よりも平日の通行量が多い。

水道町周辺地区2地点の通行量は平日で10.96%減少したものの、日曜で39.53%増と大幅に増加したことから、全体で9.72%の増となっており、中心商店街全体の傾向と比べると、日曜の増加率が特に高い。

### （2）熊本駅・地域商店街の地区別概要

#### ①熊本駅地区（調査地点27～28）

No.	調査地点	平成24年度（人）			平成23年度（人）			増減率（％）		
		平日	日曜	合計	平日	日曜	合計	平日	日曜	合計
27	熊本駅広場東口出口	6,192	4,704	10,896	4,584	3,486	8,070	35.08	34.94	35.02
28	森都心プラザ前	6,072	1,800	7,872	3,090	1,350	4,440	96.50	33.33	77.30
	小計	12,264	6,504	18,768	7,674	4,836	12,510	59.81	34.49	50.02

#### <調査結果>

熊本駅地区2地点の通行量は平日で12,264人、日曜で6,504人、2日間合計で18,768人となった。

熊本駅地区2地点の通行量は平日で59.81%の増、日曜で34.49%の増、全体で50.02%の増となっており、2地点ともに日曜よりも平日の通行量が多い。

#### ②健軍地区（調査地点29～30）

No.	調査地点	平成24年度（人）			平成23年度（人）			増減率（％）		
		平日	日曜	合計	平日	日曜	合計	平日	日曜	合計
29	小粥時計店前	5,064	4,920	9,984	7,308	5,760	13,068	△ 30.71	△ 14.58	△ 23.60
30	西里生花店前	6,372	5,376	11,748	6,612	5,436	12,048	△ 3.63	△ 1.10	△ 2.49
	小計	11,436	10,296	21,732	13,920	11,196	25,116	△ 17.84	△ 8.04	△ 13.47

#### <調査結果>

健軍地区2地点の通行量は平日で11,436人、日曜で10,296人、2日間合計で21,732人となった。

健軍地区2地点の通行量は平日で17.84%の減、日曜で8.04%の減、全体で13.47%となっており、2地点ともに日曜よりも平日の通行量が多い。

地域商店街8地点全体の傾向に比べると、平日・日曜ともに減少率が高くなっている。

### ③子飼地区（調査地点31～32）

No.	調査地点	平成24年度（人）			平成23年度（人）			増減率（%）		
		平日	日曜	合計	平日	日曜	合計	平日	日曜	合計
31	子飼レトロ通り西側入口	4,980	3,096	8,076	4,104	3,336	7,440	21.35	△ 7.19	8.55
32	石井食料品店前	3,048	2,724	5,772	3,720	2,964	6,684	△ 18.06	△ 8.10	△ 13.64
小計		8,028	5,820	13,848	7,824	6,300	14,124	2.61	△ 7.62	△ 1.95

#### <調査結果>

子飼地区2地点の通行量は平日で8,028人、日曜で5,820人、2日間合計で13,848人となった。

子飼地区2地点の通行量は平日で2.61%の増、日曜で7.62%の減、全体で1.95%の減となっており、2地点ともに日曜よりも平日の通行量が多い。

地域商店街8地点全体の傾向に比べると、平日の増加が増加しており、日曜の減少率が低くなっている。

### ④水前寺地区（調査地点33～34）

No.	調査地点	平成24年度（人）			平成23年度（人）			増減率（%）		
		平日	日曜	合計	平日	日曜	合計	平日	日曜	合計
33	スズヤ時計店横	1,932	2,040	3,972	1,296	2,100	3,396	49.07	△ 2.86	16.96
34	末藤内科小児科医院前	2,028	2,136	4,164	1,980	2,280	4,260	2.42	△ 6.32	△ 2.25
小計		3,960	4,176	8,136	3,276	4,380	7,656	20.88	△ 4.66	6.27

#### <調査結果>

水前寺地区2地点の通行量は平日で3,960人、日曜で4,176人、2日間合計で8,136人となった。

水前寺地区2地点の通行量は平日で20.88%の増、日曜で4.66%の減、全体で6.27%の増となっており、2地点ともに平日よりも日曜の通行量が多い。

地域商店街8地点全体の傾向に比べると、平日の増加率が特に高く、全体の増加率も高くなっている。

### ④武蔵ヶ丘地区（調査地点35～36）

No.	調査地点	平成24年度（人）			平成23年度（人）			増減率（%）		
		平日	日曜	合計	平日	日曜	合計	平日	日曜	合計
35	肥後銀行楠支店前	1,560	1,104	2,664	1,380	1,632	3,012	13.04	△ 32.35	△ 11.55
36	ムサシプラザ前	1,572	1,404	2,976	1,308	1,932	3,240	20.18	△ 27.33	△ 8.15
小計		3,132	2,508	5,640	2,688	3,564	6,252	16.52	△ 29.63	△ 9.79

### <調査結果>

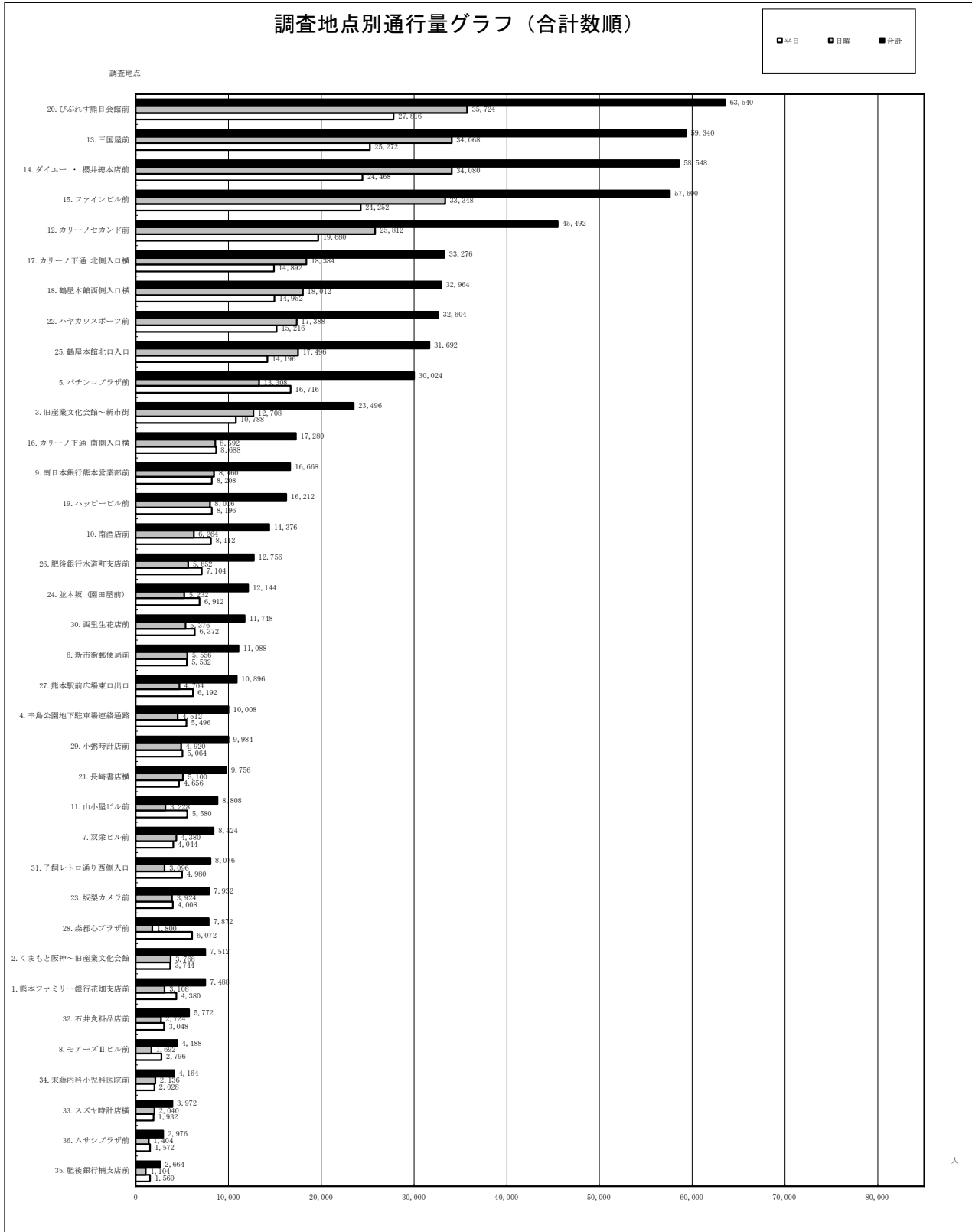
武蔵ヶ丘地区2地点の通行量は平日で3,132人、日曜で2,508人、2日間合計で5,640人となった。

武蔵ヶ丘地区2地点の通行量は平日で16.52%の増、日曜で29.63%の減、全体で9.79%の減となっており、2地点ともに日曜よりも平日の通行量が多い。

地域商店街8地点全体の傾向に比べると、平日の増加率が特に高く、逆に日曜の減少率が高い傾向となっている。

### (3) 通行量上位地点ランキング

全調査地点のうち、最も通行量(平日・日曜合計)が多かった地点は「20. びぶれす熊日会館前」となった。以下、2位「13. 三国屋前」、3位「14. ダイエー・桜井總本店前」、4位「15. ファインビル前」、5位「12. カリーノセカンド前」となっている。その他の順位は以下のグラフのとおりである。



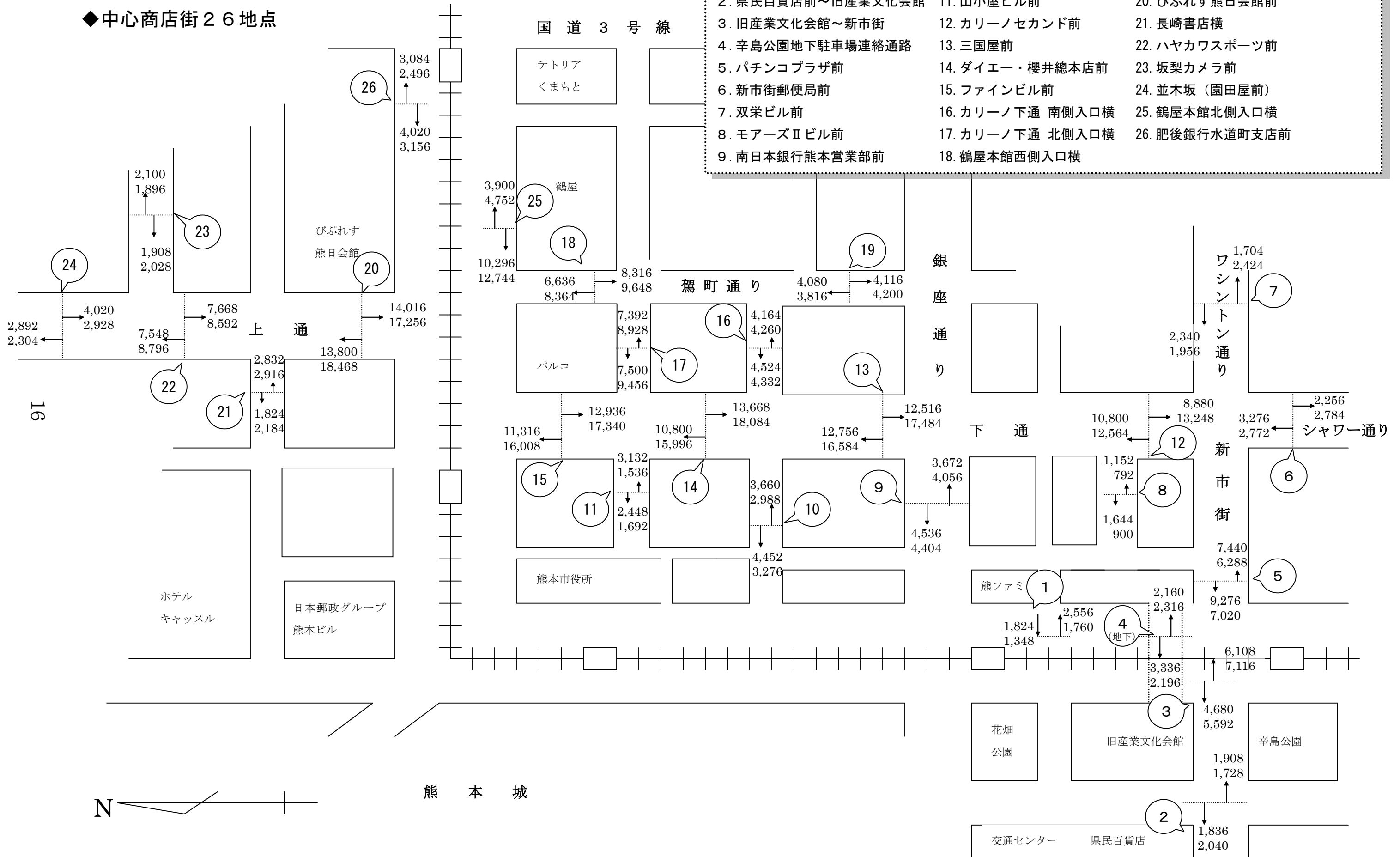


3. 各地点の調査結果と平成23年度調査結果との比較

No.	町名(通名)	調査地点	平成24年 (単位:人)			平成23年 (単位:人)			対前年(H23)比較					
			平日	日曜	合計	平日	日曜	合計	平日		日曜		合計	
									増減人数	増減率	増減人数	増減率	増減人数	増減率
1	交通センター	熊本ファミリー銀行花畑支店前(スクランブル交差点)	4,380	3,108	7,488	4,134	2,766	6,900	+246	5.95%	+342	12.36%	+588	8.52%
2	県民百貨店	県民百貨店～旧産業文化会館(スクランブル交差点)	3,744	3,768	7,512	3,210	2,928	6,138	+534	16.64%	+840	28.69%	+1,374	22.39%
3	新市街	旧産業文化会館～新市街(スクランブル交差点)	10,788	12,708	23,496	8,226	13,602	21,828	+2,562	31.15%	△ 894	△ 6.57%	+1,668	7.64%
4	新市街	辛島公園地下駐車場連絡通路	5,496	4,512	10,008	4,446	3,702	8,148	+1,050	23.62%	+810	21.88%	+1,860	22.83%
5	新市街	パチンコプラザ前	16,716	13,308	30,024	16,914	13,728	30,642	△ 198	△ 1.17%	△ 420	△ 3.06%	△ 618	△ 2.02%
6	シャワー通り	新市街郵便局前	5,532	5,556	11,088	6,246	5,328	11,574	△ 714	△ 11.43%	+228	4.28%	△ 486	△ 4.20%
7	ワシントン通り	双栄ビル前	4,044	4,380	8,424	3,792	3,180	6,972	+252	6.65%	+1,200	37.74%	+1,452	20.83%
8	プールのスコート	モアーズⅡビル前	2,796	1,692	4,488	2,502	1,350	3,852	+294	11.75%	+342	25.33%	+636	16.51%
9	銀座通り	南日本銀行熊本営業部前	8,208	8,460	16,668	6,900	7,638	14,538	+1,308	18.96%	+822	10.76%	+2,130	14.65%
10	城見町	南酒店前	8,112	6,264	14,376	6,378	5,628	12,006	+1,734	27.19%	+636	11.30%	+2,370	19.74%
11	市庁舎通り	山小屋ビル前	5,580	3,228	8,808	4,980	2,946	7,926	+600	12.05%	+282	9.57%	+882	11.13%
12	下通	カーリノセカンド前	19,680	25,812	45,492	21,240	20,298	41,538	△ 1,560	△ 7.34%	+5,514	27.17%	+3,954	9.52%
13	下通	三国屋前	25,272	34,068	59,340	39,390	44,574	83,964	△ 14,118	△ 35.84%	△ 10,506	△ 23.57%	△ 24,624	△ 29.33%
14	下通	ダイエー・櫻井總本店前	24,468	34,080	58,548	30,090	40,224	70,314	△ 5,622	△ 18.68%	△ 6,144	△ 15.27%	△ 11,766	△ 16.73%
15	下通	ファインビル前	24,252	33,348	57,600	26,652	36,282	62,934	△ 2,400	△ 9.00%	△ 2,934	△ 8.09%	△ 5,334	△ 8.48%
16	安政町	カーリノ下通 南側入口横	8,688	8,592	17,280	11,262	13,176	24,438	△ 2,574	△ 22.86%	△ 4,584	△ 34.79%	△ 7,158	△ 29.29%
17	下通	カーリノ下通 北側入口横	14,892	18,384	33,276	14,730	15,360	30,090	+162	1.10%	+3,024	19.69%	+3,186	10.59%
18	駕町通り	鶴屋本館西側入口横	14,952	18,012	32,964	11,892	14,670	26,562	+3,060	25.73%	+3,342	22.78%	+6,402	24.10%
19	駕町通り	ハッピービル前	8,196	8,016	16,212	7,422	7,224	14,646	+774	10.43%	+792	10.96%	+1,566	10.69%
20	上通	びぶれす熊日会館前	27,816	35,724	63,540	32,592	40,710	73,302	△ 4,776	△ 14.65%	△ 4,986	△ 12.25%	△ 9,762	△ 13.32%
21	上通	長崎書店横	4,656	5,100	9,756	4,404	3,570	7,974	+252	5.72%	+1,530	42.86%	+1,782	22.35%
22	上通	ハヤカワスポーツ前	15,216	17,388	32,604	18,012	13,932	31,944	△ 2,796	△ 15.52%	+3,456	24.81%	+660	2.07%
23	上通	坂梨カメラ前	4,008	3,924	7,932	2,352	2,574	4,926	+1,656	70.41%	+1,350	52.45%	+3,006	61.02%
24	上通	並木坂(園田屋前)	6,912	5,232	12,144	9,576	6,516	16,092	△ 2,664	△ 27.82%	△ 1,284	△ 19.71%	△ 3,948	△ 24.53%
25	水道町	鶴屋本館北口入口	14,196	17,496	31,692	14,034	12,624	26,658	+162	1.15%	+4,872	38.59%	+5,034	18.88%
26	水道町	肥後銀行水道町支店前	7,104	5,652	12,756	9,888	3,966	13,854	△ 2,784	△ 28.16%	+1,686	42.51%	△ 1,098	△ 7.93%
中心部小計(1～26)			295,704	337,812	633,516	321,264	338,496	659,760	△ 25,560	△ 7.96%	△ 684	△ 0.20%	△ 26,244	△ 3.98%
27	熊本駅前通り	熊本駅前広場東口出口	6,192	4,704	10,896	4,584	3,486	8,070	+1,608	35.08%	+1,218	34.94%	+2,826	35.02%
28	熊本駅前通り	森都心プラザ前	6,072	1,800	7,872	3,090	1,350	4,440	+2,982	96.50%	+450	33.33%	+3,432	77.30%
29	健軍	小粥時計店前	5,064	4,920	9,984	7,308	5,760	13,068	△ 2,244	△ 30.71%	△ 840	△ 14.58%	△ 3,084	△ 23.60%
30	健軍	西里生花店前	6,372	5,376	11,748	6,612	5,436	12,048	△ 240	△ 3.63%	△ 60	△ 1.10%	△ 300	△ 2.49%
31	子飼	子飼レトロ通り西側入口	4,980	3,096	8,076	4,104	3,336	7,440	+876	21.35%	△ 240	△ 7.19%	+636	8.55%
32	子飼	石井食料品店前	3,048	2,724	5,772	3,720	2,964	6,684	△ 672	△ 18.06%	△ 240	△ 8.10%	△ 912	△ 13.64%
33	水前寺	スズヤ時計店横	1,932	2,040	3,972	1,296	2,100	3,396	+636	49.07%	△ 60	△ 2.86%	+576	16.96%
34	水前寺	末藤内科小児科医院前	2,028	2,136	4,164	1,980	2,280	4,260	+48	2.42%	△ 144	△ 6.32%	△ 96	△ 2.25%
35	武蔵ヶ丘	肥後銀行楠支店前	1,560	1,104	2,664	1,380	1,632	3,012	+180	13.04%	△ 528	△ 32.35%	△ 348	△ 11.55%
36	武蔵ヶ丘	ムサシプラザ前	1,572	1,404	2,976	1,308	1,932	3,240	+264	20.18%	△ 528	△ 27.33%	△ 264	△ 8.15%
周辺部小計(27～36)			38,820	29,304	68,124	35,382	30,276	65,658	3,438	9.72%	△ 972	△ 3.21%	+2,466	3.76%
合計(1～36)			334,524	367,116	701,640	356,646	368,772	725,418	△ 22,122	△ 6.20%	△ 1,656	△ 0.45%	△ 23,778	△ 3.28%
中心市街地 計(1～28)			307,968	344,316	652,284	328,938	343,332	672,270	△ 20,970	△ 6.38%	984	0.29%	△ 19,986	△ 2.97%

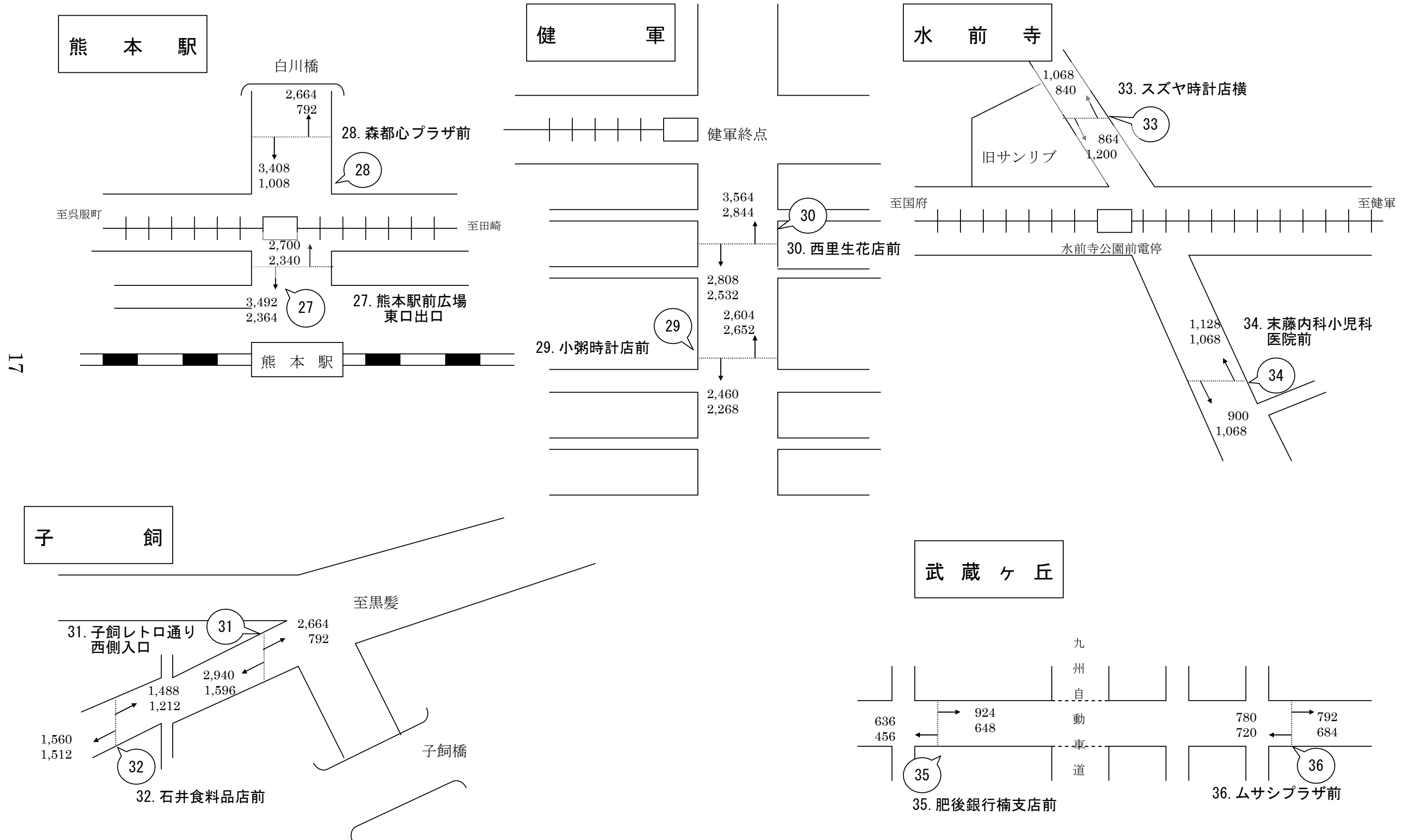
# 4. 進行方向別通行人数(上段 平日通行量/下段 日曜通行量)

## ◆中心商店街26地点



# 4. 進行方向別通行人数(上段 平日通行量/下段 日曜通行量)

## ◆熊本駅・地域商店街10地点



## 5. 過去の調査結果一覧(平日)

(単位:人)

NO	町名(通名)	調査地点	昭和49	昭和50	昭和51	昭和52	昭和53	昭和54	昭和55	昭和56	昭和57	昭和58	昭和59	昭和60	昭和61	昭和62	昭和63	平成元年	平成2年	平成3年
			(8/20)	(8/26)	(8/20)	(8/19)	(8/18)	(8/17)	(9/5)	(8/21)	(8/20)	(8/19)	(8/17)	(8/23)	(8/22)	(8/21)	(8/19)	(8/18)	(8/17)	(8/23)
1	交通センター	熊本ファミリー銀行花畑支店前(スクランブル交差点)	20,220	17,429	13,189	12,550	12,046	11,660	9,339	10,240	10,106	8,849	7,874	7,557	7,530	7,070	7,381	7,521	6,432	6,430
2	県民百貨店	県民百貨店~旧産業文化会館(スクランブル交差点)	12,737	14,399	14,796	13,390	15,278	15,945	11,424	20,088	21,893	20,554	22,478	18,986	17,665	22,369	16,737	16,674	18,247	17,556
3	新市街	旧産業文化会館~新市街(スクランブル交差点)	20,923	21,312		15,279	17,806	19,218	17,898	24,311	25,001	25,661	26,471	21,524	24,336	21,097	18,306	21,218	22,458	16,465
4	新市街	辛島公園地下駐車場連絡通路																		
5	新市街	パチンコプラザ前	14,568	20,172	16,786	17,817	19,287	20,762	16,816	26,472	29,783	26,864	28,076	25,444	26,791	22,901	23,681	24,441	25,360	21,636
6	シャワー通り	新市街郵便局前														5,210	6,971	6,556	6,194	7,299
7	ワシントン通り	双栄ビル前																2,990	2,829	2,732
8	ブルースコート	モアーズIIビル前																		
9	銀座通り	南日本銀行熊本営業部前	7,514	6,345	11,985	13,895	10,506	9,509	11,732	13,486	11,032	13,545	12,885	13,300	13,596	14,666	15,250	14,034	15,384	14,220
10	城見町通り	南酒店前	8,223	8,421	7,973	7,568	7,473	9,026	11,988	11,714	10,754	10,083	9,829	9,900	9,254	10,052	9,824	11,492	11,046	12,018
11	市庁舎通り	山小屋ビル前																		
12	下通	カリノセカンド前	15,050	19,212	17,166	19,270	19,770	23,207	19,477	28,766	28,667	29,826	32,647	28,300	30,737	29,041	31,756	29,833	29,977	26,148
13	下通	三国屋前	39,267	39,597	37,433	38,686	39,297	41,181	32,950	39,010	39,036	42,447	47,669	40,487	40,574	40,255	40,018	39,242	41,748	38,548
14	下通	ダイエー・櫻井總本店前	51,273	48,668	45,052	50,366	43,014	44,010	35,574	49,006	40,553	44,069	43,155	42,597	46,132	46,725	45,132	47,195	50,356	47,167
15	下通	ファインビル前	43,466	33,718	39,798	43,110	40,574	40,134	31,537	39,430	35,127	37,040	36,291	31,307	37,033	38,701	37,797	38,718	41,142	45,158
16	安政町	カリノ下通 南側入口横	8,506	10,509	12,911	9,174	12,383	13,177	13,119	8,163	12,628	12,758	13,591	14,829	14,846	14,232	13,833	15,110	14,268	15,028
17	下通	カリノ下通 北側入口横	20,523	26,107	22,081	19,953	19,995	16,822	16,171	18,567	18,442	18,478	17,860	20,261	17,587	18,847	19,495	17,111	17,125	22,768
18	駕町通り	鶴屋本館西側入口横	10,919	28,655	26,924	27,420	28,199	19,481	22,877	23,446	24,213	24,448	25,637	30,331	25,147	24,741	23,072	25,129	25,158	22,191
19	駕町通り	ハッピービル前																		
20	上通	びびれす熊日会館前	38,993	35,171	34,758	32,389	32,209	31,160	26,791	33,246	32,241	27,103	30,801	29,894	31,184	33,564	32,089	32,964	35,227	34,985
21	上通	長崎書店横																		
22	上通	ハヤカワスポーツ前	22,250	18,752	15,032	16,637	16,361	15,589	17,122	18,545	16,448	15,520	14,686	14,524	15,595	17,788	16,333	17,026	16,198	19,568
23	上通	坂梨カメラ前																	4,596	4,554
24	上通	並木坂(園田屋前)	7,151	8,085	6,545	8,434	8,179	6,605	7,688	10,219	8,693	7,884	7,021	6,368	7,129	8,874	7,545	7,484		8,093
25	水道町	鶴屋本館北側入口横																		
26	水道町	肥後銀行水道町支店前																		
27	熊本駅前通り	熊本駅前広場東口出口	2,417	3,083	1,891	1,890	1,954	1,687	1,670	2,362	2,337	3,103	2,523	2,781	815	1,170	1,133	2,822	2,379	3,506
28	熊本駅前通り	森都心プラザ前	15,797	13,450	12,374	11,148	10,007	9,549	8,187	9,110	8,418	7,943	8,019	4,734	4,686	6,278	4,512	5,295	5,267	4,782
29	健軍	小粥時計店前	12,905	14,047	14,239	15,204	13,486	12,972	14,326	13,917	14,068	15,389	10,291	11,420	12,136	10,051	10,142	11,240	8,317	9,663
30	健軍	西里生花店前	13,258	13,419	11,541	11,694	11,610	9,782	11,277	8,627	13,388	10,704	11,561	11,650	11,439	10,860	10,516	11,242	9,482	9,525
31	子飼	子飼レトロ通り西側入口	8,718	8,277	7,968	7,028	6,274	5,937	8,521	7,664	7,391	6,644	7,005	5,782	6,105	5,320	5,859	5,962	5,934	4,370
32	子飼	石井食料品店前	4,535	4,661	3,998	4,449	4,044	3,426	6,189	6,157	6,342	5,733	5,366	5,678	5,374	4,434	5,062	4,792	4,472	3,954
33	水前寺	スズヤ時計店横	3,700	5,878	5,645	3,518	5,276	2,891	3,693	4,083	2,762	3,749	3,097	6,203	6,624	3,784	4,945	5,803	3,426	6,662
34	水前寺	末藤内科小児科医院前												2,157	2,313	1,948	2,650	2,945	2,568	3,055
35	武蔵ヶ丘	肥後銀行楠支店前								1,380	1,694	1,658	1,780	1,902	2,161	2,672	3,775	3,392	3,029	3,100
36	武蔵ヶ丘	ムサンプラザ前												6,187	4,122	3,365	4,036	4,175	4,348	6,490
全地点合計			402,913	419,367	380,085	400,869	395,028	383,730	356,366	428,009	421,017	420,052	426,613	414,103	420,911	426,015	417,850	432,406	432,967	437,671

## 5. 過去の調査結果一覧(平日)

(単位:人)

NO	町名(通名)	調査地点	平成4年	平成5年	平成6年	平成7年	平成8年	平成9年	平成12年	平成15年	平成16年	平成17年	平成18年	平成19年	平成20年	平成21年	平成22年	平成23年	平成24年
			(8/21)	(8/27)	(8/19)	(8/18)	(8/23)	(8/22)	(8/18)	(8/22)	(8/20)	(8/19)	(8/25)	(8/17)	(8/22)	(8/21)	(8/20)	(10/28)	(10/19)
1	交通センター	熊本ファミリー銀行花畑支店前(スクランブル交差点)	6,785	7,125	5,699	5,317	5,604	4,952	4,633	3,659	3,625	3,336	3,248	3,108	3,129	3,398	3,447	4,134	4,380
2	県民百貨店	県民百貨店~旧産業文化会館(スクランブル交差点)	14,516	14,443	7,656	9,601	6,845	7,727	6,323	7,012	5,638	7,212	5,292	6,870	4,844	5,352	5,129	3,210	3,744
3	新市街	旧産業文化会館~新市街(スクランブル交差点)	16,842	19,979	8,402	14,508	13,243	13,952	12,549	12,124	12,519	10,252	7,751	9,950	7,694	11,172	11,961	8,226	10,788
4	新市街	辛島公園地下駐車場連絡通路				8,991	7,890	9,429	7,637	8,330	6,759	6,964	6,771	6,311	5,887	4,722	5,190	4,446	5,496
5	新市街	パチンコプラザ前	18,791	21,366	20,212	22,338	22,793	24,895	22,183	22,345	20,032	18,806	18,156	19,476	17,169	14,748	15,614	16,914	16,716
6	シャワー通り	新市街郵便局前	7,114	7,155	5,521	6,451	6,876	7,443	9,203	7,426	5,297	6,200	5,800	5,173	5,846	4,534	3,480	6,246	5,532
7	ワシントン通り	双栄ビル前	2,828	2,626	3,328	2,989	3,210	3,661	3,725	3,880	2,996	3,321	3,414	3,072	2,633	3,381	3,419	3,792	4,044
8	プールのスコート	モアーズIIビル前		4,957	4,407	4,946	4,539	4,730	3,569	2,456	2,490	2,679	2,163	2,049	1,829	2,314	2,122	2,502	2,796
9	銀座通り	南日本銀行熊本営業部前	14,743	16,354	12,766	13,442	15,073	14,179	12,337	12,703	12,045	10,412	10,414	7,985	7,221	7,587	7,418	6,900	8,208
10	城見町通り	南酒店前	12,723	12,396	10,271	11,253	11,119	10,467	10,107	7,523	7,179	7,735	7,686	7,294	6,758	7,657	7,290	6,378	8,112
11	市庁舎通り	山小屋ビル前		7,550	6,683	6,474	8,128	7,099	5,871	7,102	6,009	5,633	5,817	3,212	5,148	5,796	5,704	4,980	5,580
12	下通	カリノセカンド前	31,861	25,689	28,338	28,026	28,897	31,702	30,306	28,133	24,591	23,600	23,543	23,128	18,672	19,856	19,450	21,240	19,680
13	下通	三国屋前	42,451	37,901	37,895	40,214	37,321	39,946	39,486	35,702	31,156	30,468	26,959	28,526	25,934	26,140	25,473	39,390	25,272
14	下通	ダイエー・櫻井總本店前	56,602	45,729	36,918	43,679	39,097	45,138	45,629	44,719	40,370	37,655	28,151	30,129	25,167	26,965	24,690	30,090	24,468
15	下通	ファインビル前	42,391	36,738	38,900	41,091	37,014	39,820	38,801	42,080	35,273	34,003	32,459	32,394	29,342	32,030	31,303	26,652	24,252
16	安政町	カリノ下通 南側入口横	10,928	13,300	11,025	13,368	13,251	12,472	11,504	9,985	7,691	7,868	7,759	7,385	6,611	7,274	6,793	11,262	8,688
17	下通	カリノ下通 北側入口横	17,047	14,746	14,358	22,412	22,127	17,298	15,899	13,927	12,424	11,521	11,855	14,017	11,691	12,916	13,601	14,730	14,892
18	駕町通り	鶴屋本館西側入口横	21,223	21,372	14,275	14,095	17,412	18,332	14,372	11,613	9,849	11,080	12,151	12,476	10,023	11,247	11,361	11,892	14,952
19	駕町通り	ハッピービル前		6,566	5,987	10,487	7,217	7,314	7,524	6,256	5,594	5,587	5,744	7,287	5,888	6,777	6,636	7,422	8,196
20	上通	びぶれす熊日会館前	35,406	34,175	30,808	34,902	38,126	35,456	35,393	33,026	33,109	31,240	29,842	30,134	26,626	27,806	28,207	32,592	27,816
21	上通	長崎書店横		3,737	4,575	4,829	5,748	4,919	4,818	3,988	4,732	3,985	4,322	3,334	3,629	4,342	3,237	4,404	4,656
22	上通	ハヤカワスポーツ前	18,354	19,848	18,482	18,172	20,293	19,905	20,181	21,416	18,517	16,726	15,092	18,039	16,538	15,853	15,293	18,012	15,216
23	上通	坂梨カメラ前	4,226	3,884	3,920	4,182	4,298	4,692	6,520	4,982	4,967	3,320	3,527	3,897	3,620	3,741	3,794	2,352	4,008
24	上通	並木坂(園田屋前)	8,421	7,900	7,817	7,079	8,327	8,141	8,106	9,434	7,665	7,570	6,869	7,506	5,815	6,068	5,968	9,576	6,912
25	水道町	鶴屋本館北側入口横						8,527	7,523	10,766	9,585	9,110	8,136	8,449	5,842	7,287	7,289	14,034	14,196
26	水道町	肥後銀行水道町支店前						5,544	4,763	6,563	6,878	5,970	6,670	5,578	4,355	5,862	5,617	9,888	7,104
27	熊本駅前通り	熊本駅前広場東口出口	5,224	4,023	4,642	4,281	3,906	3,076	2,722	3,183	2,636	2,531	2,756	2,536	2,052	2,588	2,226	4,584	6,192
28	熊本駅前通り	森都心プラザ前	4,933	5,558	4,535	2,408	2,620	1,994	2,376	2,259	1,794	1,982	1,798	1,677	1,393	1,762	1,450	3,090	6,072
29	健軍	小粥時計店前	8,197	9,817	13,660	11,790	8,934	8,101	10,290	9,432	6,881	6,506	7,233	7,315	7,471	6,101	5,827	7,308	5,064
30	健軍	西里生花店前	10,053	10,237	13,328	10,699	9,874	10,568	9,876	6,660	8,801	8,394	6,930	6,578	6,887	5,882	6,059	6,612	6,372
31	子飼	子飼レトロ通り西側入口	4,935	5,283	4,565	4,412	4,485	4,277	3,666	3,894	4,269	3,734	3,567	3,515	2,866	2,376	2,694	4,104	4,980
32	子飼	石井食品店前	3,993	4,504	3,995	3,674	3,989	4,192	3,518	3,202	3,771	3,354	2,901	3,085	2,506	2,615	2,457	3,720	3,048
33	水前寺	スズヤ時計店横	2,764	4,659	3,192	2,428	3,141	3,978	2,244	3,627	1,853	1,921	1,535	1,192	1,114	1,442	1,274	1,296	1,932
34	水前寺	末藤内科小児科医院前	2,939	2,845	3,830	2,722	2,587	2,005	2,431	2,434	2,241	2,447	2,203	1,737	1,531	1,952	1,510	1,980	2,028
35	武蔵ヶ丘	肥後銀行楠支店前	2,099	2,579	1,968	1,131	1,198	1,917	2,264	1,487	1,835	1,468	1,285	1,278	1,001	1,483	1,434	1,380	1,560
36	武蔵ヶ丘	ムサシプラザ前	6,879	5,667	4,993	2,443	2,420	2,645	2,914	1,613	2,543	1,768	1,678	1,412	1,092	1,542	1,220	1,308	1,572
全地点合計			435,268	440,708	396,951	434,834	427,602	450,493	431,263	414,941	373,614	356,358	331,477	337,104	295,824	312,568	305,637	356,646	334,524

## 5. 過去の調査結果一覧(日曜)

(単位:人)

NO	町名(通名)	調査地点	昭和49 (8/18)	昭和50 (8/24)	昭和51 (8/22)	昭和52 (8/21)	昭和53 (8/20)	昭和54 (8/19)	昭和55 (8/24)	昭和56 (8/23)	昭和57 (8/22)	昭和58 (8/21)	昭和59 (8/19)	昭和60 (8/18)	昭和61 (8/24)	昭和62 (8/23)	昭和63 (8/21)	平成元年 (8/20)	平成2年 (8/19)	平成3年 (8/18)	
1	交通センター	熊本ファミリー銀行花畑支店前(スクランブル交差点)	20,968	20,332	16,798	15,765	14,508	12,499	13,546	12,012	11,468	10,539	7,858	6,190	7,232	7,463	6,171	5,918	5,487	5,469	
2	県民百貨店	県民百貨店～旧産業文化会館(スクランブル交差点)	15,067	15,796	18,312	18,466	18,684	21,128	22,299	29,639	34,610	33,584	30,181	25,064	30,120	30,891	24,256	20,927	21,642	10,814	
3	新市街	旧産業文化会館～新市街(スクランブル交差点)	21,909	19,494		20,977	21,154	22,907	28,748	33,627	38,870	38,635	40,237	32,322	41,374	35,441	24,840	20,771	21,851	18,921	
4	新市街	辛島公園地下駐車場連絡通路																			
5	新市街	パチンコプラザ前	18,269	17,242	22,035	23,542	23,123	26,048	28,933	39,667	50,693	46,336	42,051	32,553	43,030	39,833	30,798	27,452	27,716	25,754	
6	シャワー通り	新市街郵便局前														5,991	6,730	6,635	6,825	6,907	
7	ワシントン通り	双栄ビル前																2,690	3,046	2,799	
8	プールスコート	モアーズⅡビル前																			
9	銀座通り	南日本銀行熊本営業部前	5,006	4,762	12,464	14,598	11,406	8,928	11,330	13,262	11,094	13,637	11,460	10,849	15,495	15,122	13,522	11,862	11,685	9,650	
10	城見町通り	南酒店前	8,110	6,844	7,421	6,433	5,317	5,875	8,059	8,173	6,880	8,379	6,880	5,594	6,677	8,398	7,189	8,010	8,395	8,433	
11	市庁舎通り	山小屋ビル前																			
12	下 通	カリノセカンド前	21,559	21,944	24,639	26,898	26,082	30,581	33,041	46,448	52,305	51,832	47,725	39,838	50,333	49,121	44,334	37,755	34,796	35,252	
13	下 通	三国屋前	49,332	47,380	52,063	54,398	48,911	49,869	51,991	56,967	61,743	57,715	62,801	49,206	60,433	56,987	53,299	48,036	49,831	45,793	
14	下 通	ダイエー・櫻井總本店前	53,622	56,349	60,104	65,744	51,406	53,687	57,187	61,789	58,409	73,484	56,854	51,746	66,202	74,909	57,929	56,041	59,611	55,747	
15	下 通	ファインビル前	50,641	35,940	52,996	58,659	46,855	46,168	54,606	51,119	47,183	49,227	41,986	38,350	50,767	53,116	47,215	43,404	45,256	52,974	
16	安政町	カリノ下通 南側入口横	10,961	16,492	15,181	17,823	14,571	14,772	16,151	15,514	15,734	15,008	14,152	11,918	15,161	16,382	14,582	14,659	15,226	13,241	
17	下 通	カリノ下通 北側入口横	20,067	24,752	26,818	26,430	23,651	18,782	22,273	24,104	20,479	22,941	19,121	19,574	19,039	22,063	22,845	19,220	19,728	17,427	
18	駕町通り	鶴屋本館西側入口横	13,600	29,254	30,882	34,272	30,849	25,590	28,322	29,019	26,638	29,996	26,722	26,526	26,935	32,049	27,542	23,632	25,415	21,060	
19	駕町通り	ハッピービル前																			
20	上 通	びぶれす熊日会館前	39,910	36,353	43,312	42,260	34,562	34,296	38,392	34,675	40,726	34,249	31,965	31,995	38,314	40,366	35,525	35,217	36,748	36,098	
21	上 通	長崎書店横																			
22	上 通	ハヤカワスポーツ前	20,731	16,938	14,181	17,972	13,987	15,064	17,096	14,782	15,288	14,677	12,826	11,336	13,979	16,591	15,553	16,314	14,872	16,420	
23	上 通	坂梨カメラ前																	3,145	3,006	
24	上 通	並木坂(園田屋前)	6,358	7,177	5,835	7,862	6,467	5,579	7,713	7,210	6,913	6,272	5,510	5,322	5,449	6,522	5,875	5,776		5,660	
25	水道町	鶴屋本館北側入口横																			
26	水道町	肥後銀行水道町支店前																			
27	熊本駅前通り	熊本駅前広場東口出口	2,972	2,225	2,010	1,708	1,401	1,237	1,493	1,713	2,027	2,482	2,012	1,799	768	986	736	1,824	1,624	1,464	
28	熊本駅前通り	森都心プラザ前	17,406	14,734	13,424	13,424	11,307	10,592	9,479	9,754	8,267	9,629	7,714	5,359	5,071	7,533	5,737	5,462	5,028	4,427	
29	健軍	小粥時計店前	16,739	16,976	14,879	13,443	13,397	16,887	14,120	14,454	16,451	13,094	13,518	12,136	11,374	9,593	8,242	9,965	10,997	10,114	
30	健軍	西里生花店前	12,425	11,882	11,453	10,334	8,973	11,147	10,014	10,390	10,441	8,847	10,472	8,854	9,096	9,298	7,667	9,341	8,851	8,168	
31	子飼	子飼レトロ通り西側入口	7,268	5,751	6,599	4,731	3,894	3,672	5,474	5,245	5,547	4,869	4,278	3,648	3,859	3,451	3,467	3,754	3,227	3,102	
32	子飼	石井食料品店前	4,594	2,859	3,090	2,714	2,177	1,797	3,304	3,191	3,476	3,165	3,030	2,629	2,617	2,396	2,491	2,322	2,190	2,320	
33	水前寺	スズヤ時計店横	3,983	5,421	6,095	4,165	4,760	4,648	3,695	3,773	2,306	4,176	4,597	6,973	7,544	4,855	5,045	5,264	5,987	8,812	
34	水前寺	末藤内科小児科医院前												2,030	2,478	2,260	1,950	2,519	2,439	2,407	
35	武蔵ヶ丘	肥後銀行楠支店前								2,011	1,855	1,601		1,704	1,811	1,763	1,631	3,443	3,847	2,843	2,850
36	武蔵ヶ丘	ムサンプラザ前												4,088	5,220	2,833	2,986	4,419	5,120	4,552	
全地点合計			441,497	436,897	460,591	502,618	437,442	441,753	487,266	528,538	549,403	554,374	505,654	447,710	540,330	556,081	479,969	453,036	459,581	439,641	

## 5. 過去の調査結果一覧(日曜)

(単位:人)

NO	町名(通名)	調査地点	平成4年	平成5年	平成6年	平成7年	平成8年	平成9年	平成12年	平成15年	平成16年	平成17年	平成18年	平成19年	平成20年	平成21年	平成22年	平成23年	平成24年
			(8/23)	(8/22)	(8/21)	(8/20)	(8/25)	(8/24)	(8/20)	(8/17)	(8/22)	(8/21)	(8/20)	(8/19)	(8/24)	(8/23)	(8/22)	(11/13)	(10/21)
1	交通センター	熊本ファミリー銀行花畑支店前(スクランブル交差点)	5,337	5,922	5,564	3,971	4,724	4,373	3,058	2,880	2,611	2,126	2,174	2,379	2,597	2,696	2,177	2,766	3,108
2	県民百貨店	県民百貨店~旧産業文化会館(スクランブル交差点)	18,982	20,975	10,481	10,630	9,786	9,271	6,404	7,810	6,222	5,560	6,264	7,970	5,441	6,141	4,712	2,928	3,768
3	新市街	旧産業文化会館~新市街(スクランブル交差点)	20,214	27,429	11,833	14,919	17,617	16,264	11,137	13,720	11,658	9,036	8,376	10,347	8,314	11,003	9,681	13,602	12,708
4	新市街	幸島公園地下駐車場連絡通路				10,349	11,818	11,193	10,673	8,415	7,152	7,039	5,268	5,703	5,142	4,093	4,297	3,702	4,512
5	新市街	パチンコプラザ前	25,105	35,983	32,747	25,478	35,990	30,885	25,281	24,833	21,425	20,335	18,664	18,792	18,066	17,080	13,917	13,728	13,308
6	シャワー通り	新市街郵便局前	8,465	7,586	5,848	5,935	7,926	6,769	8,186	7,295	5,461	6,704	4,912	4,479	6,421	4,139	3,050	5,328	5,556
7	ワシントン通り	双栄ビル前	2,693	2,971	3,923	2,647	3,139	3,750	3,639	3,835	3,073	3,284	3,329	2,885	2,974	3,847	3,233	3,180	4,380
8	ブルースコート	モアーズⅡビル前		6,928	7,011	5,305	5,724	5,404	3,610	3,230	3,089	3,011	2,025	1,680	1,577	2,116	1,922	1,350	1,692
9	銀座通り	南日本銀行熊本営業部前	12,620	12,962	9,466	9,635	12,940	11,759	9,638	10,244	9,603	7,867	7,033	4,933	5,188	5,572	4,852	7,638	8,460
10	城見町通り	南酒店前	8,090	8,084	7,635	6,852	7,777	6,264	5,257	4,784	4,021	4,542	3,789	4,033	4,812	4,820	3,990	5,628	6,264
11	市庁舎通り	山小屋ビル前		4,688	4,939	4,301	6,788	4,368	3,227	4,216	3,567	3,670	3,627	1,205	3,168	3,458	3,035	2,946	3,228
12	下通	カリノセカンド前	45,197	47,566	40,755	33,997	44,511	41,888	40,711	36,549	28,836	29,545	25,626	22,991	22,249	21,238	20,679	20,298	25,812
13	下通	三国屋前	54,123	57,984	53,034	46,985	53,136	50,679	50,323	44,536	36,835	36,205	32,223	29,406	29,894	29,462	26,471	44,574	34,068
14	下通	ダイエー・櫻井總本店前	58,871	65,322	48,323	53,461	54,571	54,178	53,481	52,432	46,991	45,050	35,870	31,229	30,402	28,018	26,455	40,224	34,080
15	下通	ファインビル前	53,117	49,693	47,322	47,840	49,802	46,570	46,961	49,446	41,638	42,037	38,705	32,436	35,819	35,428	32,354	36,282	33,348
16	安政町	カリノ下通 南側入口横	14,043	13,368	8,800	12,498	13,831	11,424	9,585	7,999	5,982	6,615	6,169	5,802	6,527	6,275	5,333	13,176	8,592
17	下通	カリノ下通 北側入口横	17,575	20,152	17,500	21,962	25,588	17,956	13,830	14,751	10,842	12,643	11,620	11,677	12,377	12,024	12,790	15,360	18,384
18	駕町通り	鶴屋本館西側入口横	23,525	23,872	16,671	16,712	19,414	19,409	12,660	11,426	9,861	13,689	11,017	11,006	10,380	11,149	11,307	14,670	18,012
19	駕町通り	ハッピービル前		6,005	5,123	5,524	6,465	6,219	5,883	6,500	5,108	5,757	5,559	6,162	5,594	5,966	6,194	7,224	8,016
20	上通	びぶれす熊日会館前	41,749	41,993	37,811	38,848	44,468	38,770	36,452	40,635	38,817	42,141	35,426	31,702	33,456	35,411	31,082	40,710	35,724
21	上通	長崎書店横		3,902	5,435	4,798	5,043	4,962	4,118	4,971	4,664	4,643	4,312	3,346	3,567	5,000	3,595	3,570	5,100
22	上通	ハヤカワスポーツ前	17,047	19,787	19,586	18,162	24,170	21,484	21,041	23,693	19,536	20,570	18,139	17,753	19,140	17,501	16,610	13,932	17,388
23	上通	坂梨カメラ前	3,762	3,573	3,971	3,715	3,850	5,116	6,108	5,754	4,983	4,546	3,511	3,632	4,355	3,861	4,255	2,574	3,924
24	上通	並木坂(園田屋前)	5,574	6,408	6,679	5,873	7,475	7,143	6,924	7,936	7,422	7,165	5,841	6,254	5,213	4,996	5,059	6,516	5,232
25	水道町	鶴屋本館北側入口横						6,035	4,023	9,824	9,250	9,342	7,631	8,145	7,485	7,159	6,586	12,624	17,496
26	水道町	肥後銀行水道町支店前						2,859	2,201	3,989	4,455	3,958	4,177	4,173	4,411	3,828	3,942	3,966	5,652
27	熊本駅前通り	熊本駅前広場東口出口	2,551	3,544	4,043	3,019	2,709	2,643	1,633	1,979	2,445	2,013	2,005	1,999	2,012	2,241	1,884	3,486	4,704
28	熊本駅前通り	森都心プラザ前	4,117	3,510	4,060	2,491	2,124	1,469	1,197	1,350	1,364	1,590	1,325	1,230	1,234	1,810	1,410	1,350	1,800
29	健軍	小粥時計店前	9,464	8,758	9,523	8,332	8,643	10,092	9,029	7,362	6,239	5,289	5,438	6,018	6,211	5,323	5,116	5,760	4,920
30	健軍	西里生花店前	8,229	8,935	9,232	8,456	8,380	8,516	7,938	5,308	7,539	6,080	5,192	4,979	5,508	4,816	5,284	5,436	5,376
31	子飼	子飼レトロ通り西側入口	3,482	3,062	2,871	2,703	2,857	3,009	2,348	2,457	3,431	2,685	2,477	2,311	2,684	2,035	2,269	3,336	3,096
32	子飼	石井食品店前	2,509	2,238	2,357	1,919	2,195	2,298	1,771	2,343	3,049	2,133	2,031	2,146	2,235	1,914	2,009	2,964	2,724
33	水前寺	スズヤ時計店横	4,405	5,125	2,128	1,630	3,289	3,621	1,417	2,434	1,345	2,097	2,375	882	1,261	1,696	1,038	2,100	2,040
34	水前寺	末藤内科小児科医院前	2,187	2,032	2,171	1,823	2,091	1,563	1,493	1,617	1,721	1,405	1,484	1,256	1,461	1,277	1,140	2,280	2,136
35	武蔵ヶ丘	肥後銀行楠支店前	1,953	2,001	1,472	1,301	1,243	1,504	1,657	949	1,359	994	1,059	1,032	1,182	1,221	1,331	1,632	1,104
36	武蔵ヶ丘	ムサンプラザ前	5,287	5,209	3,874	3,078	3,256	1,713	1,706	1,621	1,580	1,947	1,238	980	1,261	1,208	1,041	1,932	1,404
全地点合計			480,273	537,567	452,188	445,149	513,340	481,420	434,600	439,123	383,174	383,313	335,911	312,953	319,618	315,822	290,100	368,772	367,116

## 5. 過去の調査結果一覧(合計)

(単位:人)

NO	町名(通名)	調査地点	昭和49	昭和50	昭和51	昭和52	昭和53	昭和54	昭和55	昭和56	昭和57	昭和58	昭和59	昭和60	昭和61	昭和62	昭和63	平成元年	平成2年	平成3年
1	交通センター	熊本ファミリー銀行花畑支店前(スクランブル交差点)	41,188	37,761	29,987	28,315	26,554	24,159	22,885	22,252	21,574	19,388	15,732	13,747	14,762	14,533	13,552	13,439	11,919	11,899
2	県民百貨店	県民百貨店~旧産業文化会館(スクランブル交差点)	27,804	30,195	33,108	31,856	33,962	37,073	33,723	49,727	56,503	54,138	52,659	44,050	47,785	53,260	40,993	37,601	39,889	28,370
3	新市街	旧産業文化会館~新市街(スクランブル交差点)	42,832	40,806	0	36,256	38,960	42,125	46,646	57,938	63,871	64,296	66,708	53,846	65,710	56,538	43,146	41,989	44,309	35,386
4	新市街	辛島公園地下駐車場連絡通路																		
5	新市街	パチンコプラザ前	32,837	37,414	38,821	41,359	42,410	46,810	45,749	66,139	80,476	73,200	70,127	57,997	69,821	62,734	54,479	51,893	53,076	47,390
6	シャワー通り	新市街郵便局前														11,201	13,701	13,191	13,019	14,206
7	ワシントン通り	双栄ビル前																5,680	5,875	5,531
8	プールスコート	モアーズIIビル前																		
9	銀座通り	南日本銀行熊本営業部前	12,520	11,107	24,449	28,493	21,912	18,437	23,062	26,748	22,126	27,182	24,345	24,149	29,091	29,788	28,772	25,896	27,069	23,870
10	城見町通り	南酒店前	16,333	15,265	15,394	14,001	12,790	14,901	20,047	19,887	17,634	18,462	16,709	15,494	15,931	18,450	17,013	19,502	19,441	20,451
11	市庁舎通り	山小屋ビル前																		
12	下通	カリノセカンド前	36,609	41,156	41,805	46,168	45,852	53,788	52,518	75,214	80,972	81,658	80,372	68,138	81,070	78,162	76,090	67,588	64,773	61,400
13	下通	三国屋前	88,599	86,977	89,496	93,084	88,208	91,050	84,941	95,977	100,779	100,162	110,470	89,693	101,007	97,242	93,317	87,278	91,579	84,341
14	下通	ダイエー・櫻井總本店前	104,895	105,017	105,156	116,110	94,420	97,697	92,761	110,795	98,962	117,553	100,009	94,343	112,334	121,634	103,061	103,236	109,967	102,914
15	下通	ファインビル前	94,107	69,658	92,794	101,769	87,429	86,302	86,143	90,549	82,310	86,267	78,277	69,657	87,800	91,817	85,012	82,122	86,398	98,132
16	安政町	カリノ下通 南側入口横	19,467	27,001	28,092	26,997	26,954	27,949	29,270	23,677	28,362	27,766	27,743	26,747	30,007	30,614	28,415	29,769	29,494	28,269
17	下通	カリノ下通 北側入口横	40,590	50,859	48,899	46,383	43,646	35,604	38,444	42,671	38,921	41,419	36,981	39,835	36,626	40,910	42,340	36,331	36,853	40,195
18	駕町通り	鶴屋本館西側入口横	24,519	57,909	57,806	61,692	59,048	45,071	51,199	52,465	50,851	54,444	52,359	56,857	52,082	56,790	50,614	48,761	50,573	43,251
19	駕町通り	ハッピービル前																		
20	上通	びぶれす熊日会館前	78,903	71,524	78,070	74,649	66,771	65,456	65,183	67,921	72,967	61,352	62,766	61,889	69,498	73,930	67,614	68,181	71,975	71,083
21	上通	長崎書店横																		
22	上通	ハヤカフスポーツ前	42,981	35,690	29,213	34,609	30,348	30,653	34,218	33,327	31,736	30,197	27,512	25,860	29,574	34,379	31,886	33,340	31,070	35,988
23	上通	坂梨カメラ前																	7,741	7,560
24	上通	並木坂(園田屋前)	13,509	15,262	12,380	16,296	14,646	12,184	15,401	17,429	15,606	14,156	12,531	11,690	12,578	15,396	13,420	13,260		13,753
25	水道町	鶴屋本館北側入口横																		
26	水道町	肥後銀行水道町支店前																		
27	熊本駅前通り	熊本駅前広場東口出口	5,389	5,308	3,901	3,598	3,355	2,924	3,163	4,075	4,364	5,585	4,535	4,580	1,583	2,156	1,869	4,646	4,003	4,970
28	熊本駅前通り	森都心プラザ前	33,203	28,184	25,798	24,572	21,314	20,141	17,666	18,864	16,685	17,572	15,733	10,093	9,757	13,811	10,249	10,757	10,295	9,209
29	健軍	小粥時計店前	29,644	31,023	29,118	28,647	26,883	29,859	28,446	28,371	30,519	28,483	23,809	23,556	23,510	19,644	18,384	21,205	19,314	19,777
30	健軍	西里生花店前	25,683	25,301	22,994	22,028	20,583	20,929	21,291	19,017	23,829	19,551	22,033	20,504	20,535	20,158	18,183	20,583	18,333	17,693
31	子飼	子飼レトロ通り西側入口	15,986	14,028	14,567	11,759	10,168	9,609	13,995	12,909	12,938	11,513	11,283	9,430	9,964	8,771	9,326	9,716	9,161	7,472
32	子飼	石井食料品店前	9,129	7,520	7,088	7,163	6,221	5,223	9,493	9,348	9,818	8,898	8,396	8,307	7,991	6,830	7,553	7,114	6,662	6,274
33	水前寺	スズヤ時計店横	7,683	11,299	11,740	7,683	10,036	7,539	7,388	7,856	5,068	7,925	7,694	13,176	14,168	8,639	9,990	11,067	9,413	15,474
34	水前寺	末藤内科小児科医院前												4,187	4,791	4,208	4,600	5,464	5,007	5,462
35	武蔵ヶ丘	肥後銀行楠支店前								3,391	3,549	3,259	3,484	3,713	3,924	4,303	7,218	7,239	5,872	5,950
36	武蔵ヶ丘	ムサンプラザ前												10,275	9,342	6,198	7,022	8,594	9,468	11,042
全地点合計			844,410	856,264	840,676	903,487	832,470	825,483	843,632	956,547	970,420	974,426	932,267	861,813	961,241	982,096	897,819	885,442	892,548	877,312



## 5. 過去の調査結果一覧(合計)

(単位:人)

NO	町名(通名)	調査地点	平成4年	平成5年	平成6年	平成7年	平成8年	平成9年	平成12年	平成15年	平成16年	平成17年	平成18年	平成19年	平成20年	平成21年	平成22年	平成23年	平成24年
1	交通センター	熊本ファミリー銀行花畑支店前(スクランブル交差点)	12,122	13,047	11,263	9,288	10,328	9,325	7,691	6,539	6,236	5,462	5,422	5,487	5,726	6,094	5,624	6,900	7,488
2	県民百貨店	県民百貨店~旧産業文化会館(スクランブル交差点)	33,498	35,418	18,137	20,231	16,631	16,998	12,727	14,822	11,860	12,772	11,556	14,840	10,285	11,493	9,841	6,138	7,512
3	新市街	旧産業文化会館~新市街(スクランブル交差点)	37,056	47,408	20,235	29,427	30,860	30,216	23,686	25,844	24,177	19,288	16,127	20,297	16,008	22,175	21,642	21,828	23,496
4	新市街	辛島公園地下駐車場連絡通路				19,340	19,708	20,622	18,310	16,745	13,911	14,003	12,039	12,014	11,029	8,815	9,487	8,148	10,008
5	新市街	パチンコプラザ前	43,896	57,349	52,959	47,816	58,783	55,780	47,464	47,178	41,457	39,141	36,820	38,268	35,235	31,828	29,531	30,642	30,024
6	シャワー通り	新市街郵便局前	15,579	14,741	11,369	12,386	14,802	14,212	17,389	14,721	10,758	12,904	10,712	9,652	12,267	8,673	6,530	11,574	11,088
7	ワシントン通り	双栄ビル前	5,521	5,597	7,251	5,636	6,349	7,411	7,364	7,715	6,069	6,605	6,743	5,957	5,607	7,228	6,652	6,972	8,424
8	ブルースコート	モアーズIIビル前		11,885	11,418	10,251	10,263	10,134	7,179	5,686	5,579	5,690	4,188	3,729	3,406	4,430	4,044	3,852	4,488
9	銀座通り	南日本銀行熊本営業部前	27,363	29,316	22,232	23,077	28,013	25,938	21,975	22,947	21,648	18,279	17,447	12,918	12,409	13,159	12,270	14,538	16,668
10	城見町通り	南酒店前	20,813	20,480	17,906	18,105	18,896	16,731	15,364	12,307	11,200	12,277	11,475	11,327	11,570	12,477	11,280	12,006	14,376
11	市庁舎通り	山小屋ビル前		12,238	11,622	10,775	14,916	11,467	9,098	11,318	9,576	9,303	9,444	4,417	8,316	9,254	8,739	7,926	8,808
12	下通	カリノセカンド前	77,058	73,255	69,093	62,023	73,408	73,590	71,017	64,682	53,427	53,145	49,169	46,119	40,921	41,094	40,129	41,538	45,492
13	下通	三国屋前	96,574	95,885	90,929	87,199	90,457	90,625	89,809	80,238	67,991	66,673	59,182	57,932	55,828	55,602	51,944	83,964	59,340
14	下通	ダイエー・櫻井總本店前	115,473	111,051	85,241	97,140	93,668	99,316	99,110	97,151	87,361	82,705	64,021	61,358	55,569	54,983	51,145	70,314	58,548
15	下通	ファインビル前	95,508	86,431	86,222	88,931	86,816	86,390	85,762	91,526	76,911	76,040	71,164	64,830	65,161	67,458	63,657	62,934	57,600
16	安政町	カリノ下通 南側入口横	24,971	26,668	19,825	25,866	27,082	23,896	21,089	17,984	13,673	14,483	13,928	13,187	13,138	13,549	12,126	24,438	17,280
17	下通	カリノ下通 北側入口横	34,622	34,898	31,858	44,374	47,715	35,254	29,729	28,678	23,266	24,164	23,475	25,694	24,068	24,940	26,391	30,090	33,276
18	駕町通り	鶴屋本館西側入口横	44,748	45,244	30,946	30,807	36,826	37,741	27,032	23,039	19,710	24,769	23,168	23,482	20,403	22,396	22,668	26,562	32,964
19	駕町通り	ハッピービル前		12,571	11,110	16,011	13,682	13,533	13,407	12,756	10,702	11,344	11,303	13,449	11,482	12,743	12,830	14,646	16,212
20	上通	びぶれす熊日会館前	77,155	76,168	68,619	73,750	82,594	74,226	71,845	73,661	71,926	73,381	65,268	61,836	60,082	63,217	59,289	73,302	63,540
21	上通	長崎書店横		7,639	10,010	9,627	10,791	9,881	8,936	8,959	9,396	8,628	8,634	6,680	7,196	9,342	6,832	7,974	9,756
22	上通	ハヤカワスポーツ前	35,401	39,635	38,068	36,334	44,463	41,389	41,222	45,109	38,053	37,296	33,231	35,792	35,678	33,354	31,903	31,944	32,604
23	上通	坂梨カメラ前	7,988	7,457	7,891	7,897	8,148	9,808	12,628	10,736	9,950	7,866	7,038	7,529	7,975	7,602	8,049	4,926	7,932
24	上通	並木坂(園田屋前)	13,995	14,308	14,496	12,952	15,802	15,284	15,030	17,370	15,087	14,735	12,710	13,760	11,028	11,064	11,027	16,092	12,144
25	水道町	鶴屋本館北側入口横						14,562	11,546	20,590	18,835	18,452	15,767	16,594	13,327	14,446	13,875	26,658	31,692
26	水道町	肥後銀行水道町支店前						8,403	6,964	10,552	11,333	9,928	10,847	9,751	8,766	9,690	9,559	13,854	12,756
27	熊本駅前通り	熊本駅前広場東口出口	7,775	7,567	8,685	7,300	6,615	5,719	4,355	5,162	5,081	4,544	4,761	4,535	4,064	4,829	4,110	8,070	10,896
28	熊本駅前通り	森都心プラザ前	9,050	9,068	8,595	4,899	4,744	3,463	3,573	3,609	3,158	3,572	3,123	2,907	2,627	3,572	2,860	4,440	7,872
29	健軍	小粥時計店前	17,661	18,575	23,183	20,122	17,577	18,193	19,319	16,794	13,120	11,795	12,671	13,333	13,682	11,424	10,943	13,068	9,984
30	健軍	西里生花店前	18,282	19,172	22,560	19,155	18,254	19,084	17,814	11,968	16,340	14,474	12,122	11,557	12,395	10,698	11,343	12,048	11,748
31	子飼	子飼レトロ通り西側入口	8,417	8,345	7,436	7,115	7,342	7,286	6,014	6,351	7,700	6,419	6,044	5,826	5,550	4,411	4,963	7,440	8,076
32	子飼	石井食料品店前	6,502	6,742	6,352	5,593	6,184	6,490	5,289	5,545	6,820	5,487	4,932	5,231	4,741	4,529	4,466	6,684	5,772
33	水前寺	スズヤ時計店横	7,169	9,784	5,320	4,058	6,430	7,599	3,661	6,061	3,198	4,018	3,910	2,074	2,375	3,138	2,312	3,396	3,972
34	水前寺	末藤内科小児科医院前	5,126	4,877	6,001	4,545	4,678	3,568	3,924	4,051	3,962	3,852	3,687	2,993	2,992	3,229	2,650	4,260	4,164
35	武蔵ヶ丘	肥後銀行楠支店前	4,052	4,580	3,440	2,432	2,441	3,421	3,921	2,436	3,194	2,462	2,344	2,310	2,183	2,704	2,765	3,012	2,664
36	武蔵ヶ丘	ムサンプラザ前	12,166	10,876	8,867	5,521	5,676	4,358	4,620	3,234	4,123	3,715	2,916	2,392	2,353	2,750	2,261	3,240	2,976
全地点合計			915,541	978,275	849,139	879,983	940,942	931,913	865,863	854,064	756,788	739,671	667,388	650,057	615,442	628,390	595,737	725,418	701,640

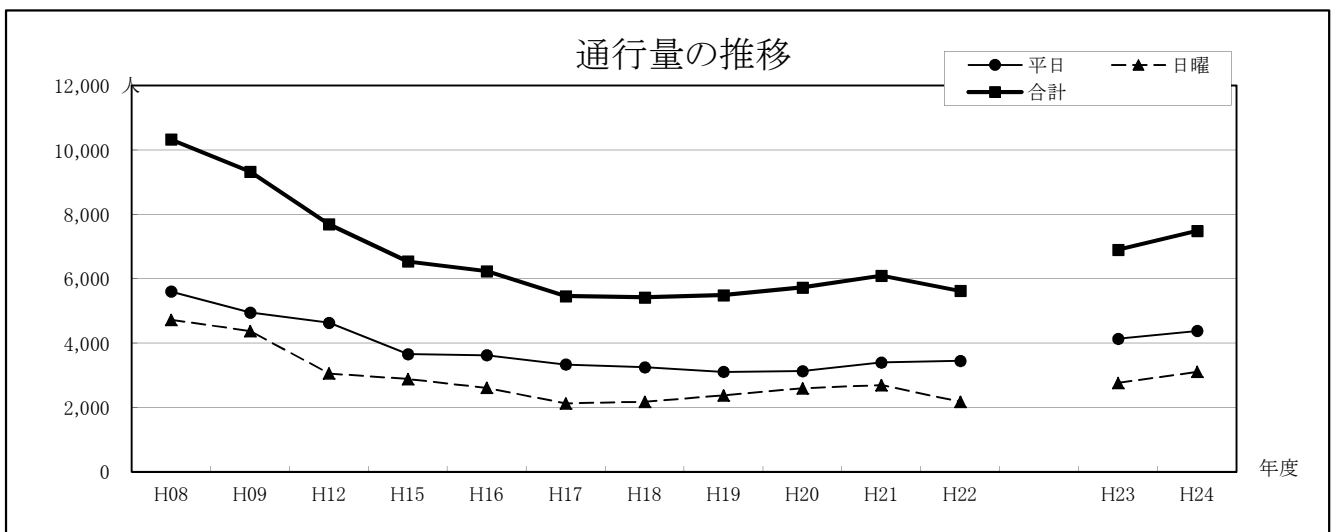
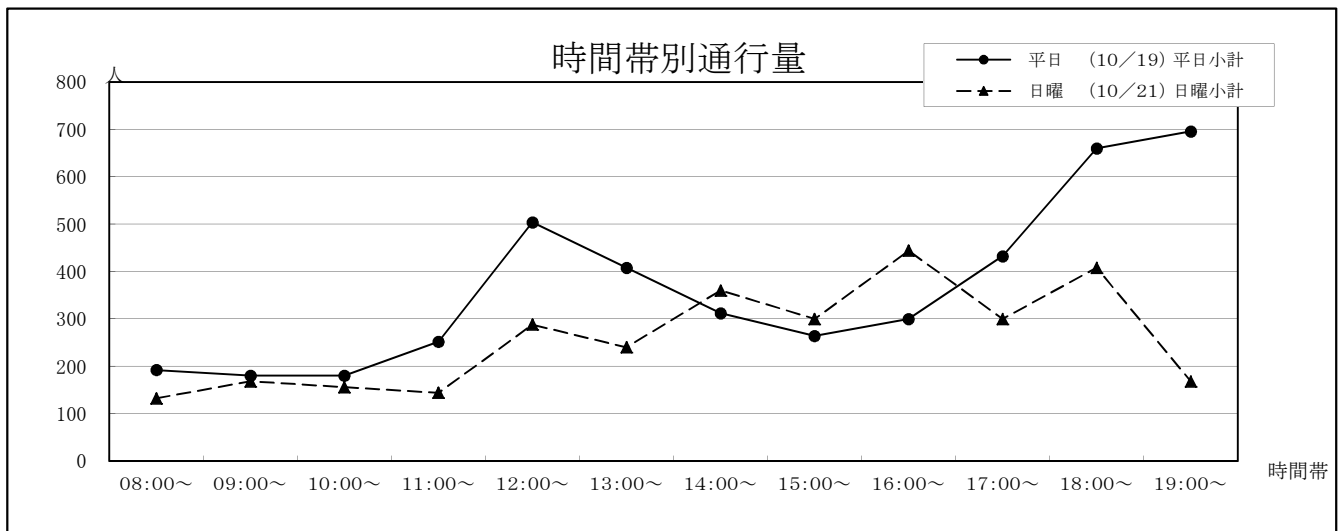
## 6. 各調査地点の通行量詳細

### 1 熊本ファミリー銀行花畑支店前(スクランブル交差点)〔交通センター〕

①西銀座通り	平日 (10/19)			日曜 (10/21)			合計
	①→②	②→①	平日小計	①→②	②→①	日曜小計	
②交通センター							
08:00~	120	72	192	72	60	132	324
09:00~	72	108	180	60	108	168	348
10:00~	60	120	180	72	84	156	336
11:00~	84	168	252	60	84	144	396
12:00~	168	336	504	120	168	288	792
13:00~	192	216	408	108	132	240	648
14:00~	144	168	312	192	168	360	672
15:00~	108	156	264	120	180	300	564
16:00~	96	204	300	148	296	444	744
17:00~	156	276	432	84	216	300	732
18:00~	324	336	660	180	228	408	1,068
19:00~	300	396	696	132	36	168	864
合計	1,824	2,556	4,380	1,348	1,760	3,108	7,488

年	平日	日曜	合計	今回調査/ 前回調査	休日調査/ 平日調査
H08	5,604	4,724	10,328	111.20%	84.30%
H09	4,952	4,373	9,325	90.29%	88.31%
H12	4,633	3,058	7,691	82.48%	66.00%
H15	3,659	2,880	6,539	85.02%	78.71%
H16	3,625	2,611	6,236	95.37%	72.03%
H17	3,336	2,126	5,462	87.59%	63.73%
H18	3,248	2,174	5,422	99.27%	66.93%
H19	3,108	2,379	5,487	101.20%	76.54%
H20	3,129	2,597	5,726	104.36%	83.00%
H21	3,398	2,696	6,094	106.43%	79.34%
H22	3,447	2,177	5,624	92.29%	63.16%

H23	4,134	2,766	6,900	122.69%	66.91%
H24	4,380	3,108	7,488	108.52%	70.96%

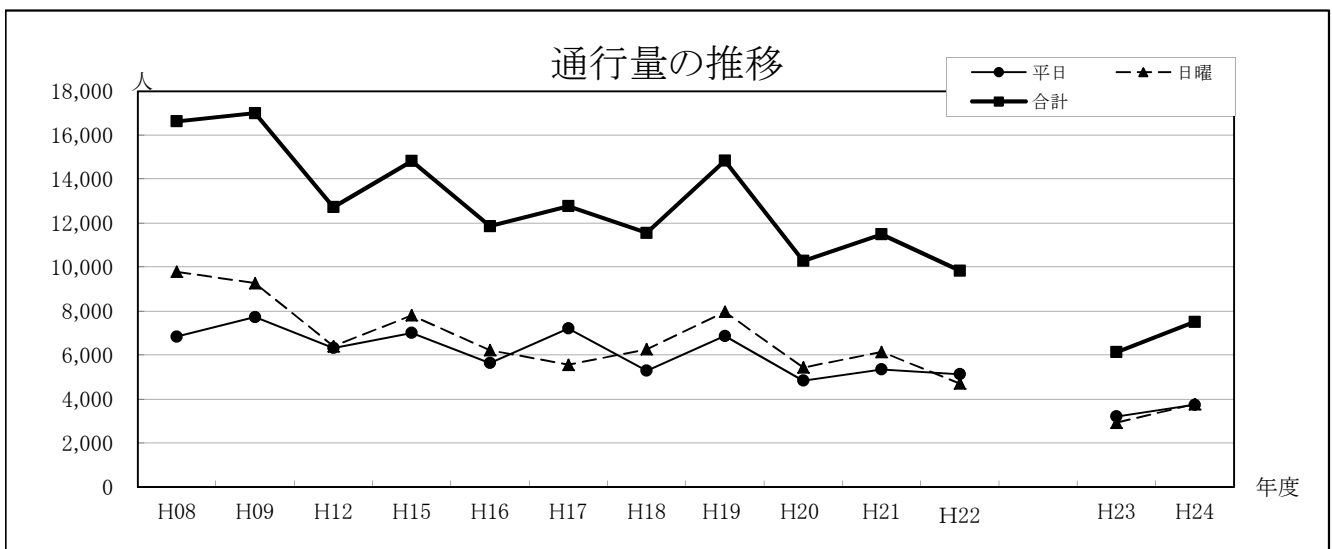
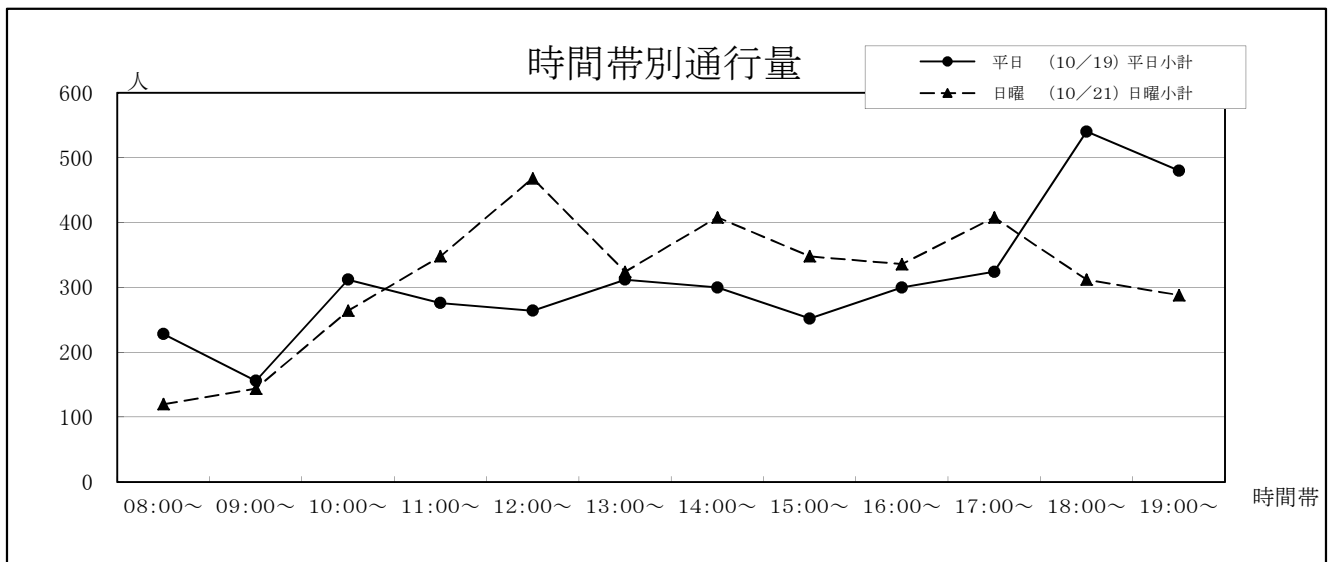


## 2 県民百貨店～旧産業文化会館(スクランブル交差点)〔県民百貨店〕

①旧産業文化会館	平日 (10/19)			日曜 (10/21)			合計
	①→②	②→①	平日小計	①→②	②→①	日曜小計	
②県民百貨店	①→②	②→①	平日小計	①→②	②→①	日曜小計	合計
08:00～	120	108	228	72	48	120	348
09:00～	60	96	156	60	84	144	300
10:00～	168	144	312	120	144	264	576
11:00～	132	144	276	168	180	348	624
12:00～	96	168	264	264	204	468	732
13:00～	192	120	312	132	192	324	636
14:00～	168	132	300	228	180	408	708
15:00～	132	120	252	192	156	348	600
16:00～	192	108	300	168	168	336	636
17:00～	156	168	324	276	132	408	732
18:00～	300	240	540	204	108	312	852
19:00～	120	360	480	156	132	288	768
合計	1,836	1,908	3,744	2,040	1,728	3,768	7,512

年	平日	日曜	合計	今回調査/ 前回調査	休日調査/ 平日調査
H08	6,845	9,786	16,631	82.21%	142.97%
H09	7,727	9,271	16,998	102.21%	119.98%
H12	6,323	6,404	12,727	74.87%	101.28%
H15	7,012	7,810	14,822	116.46%	111.38%
H16	5,638	6,222	11,860	80.02%	110.36%
H17	7,212	5,560	12,772	107.69%	77.09%
H18	5,292	6,264	11,556	90.48%	118.37%
H19	6,870	7,970	14,840	128.42%	116.01%
H20	4,844	5,441	10,285	69.31%	112.32%
H21	5,352	6,141	11,493	111.75%	114.74%
H22	5,129	4,712	9,841	85.63%	91.87%

H23	3,210	2,928	6,138	62.37%	91.21%
H24	3,744	3,768	7,512	122.39%	100.64%

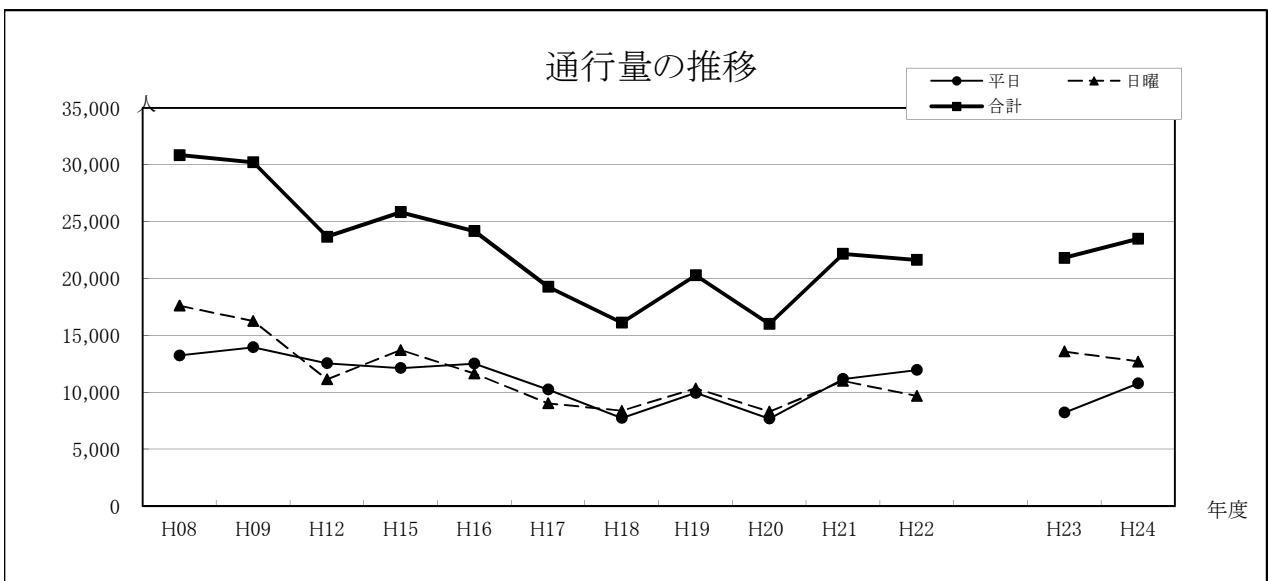
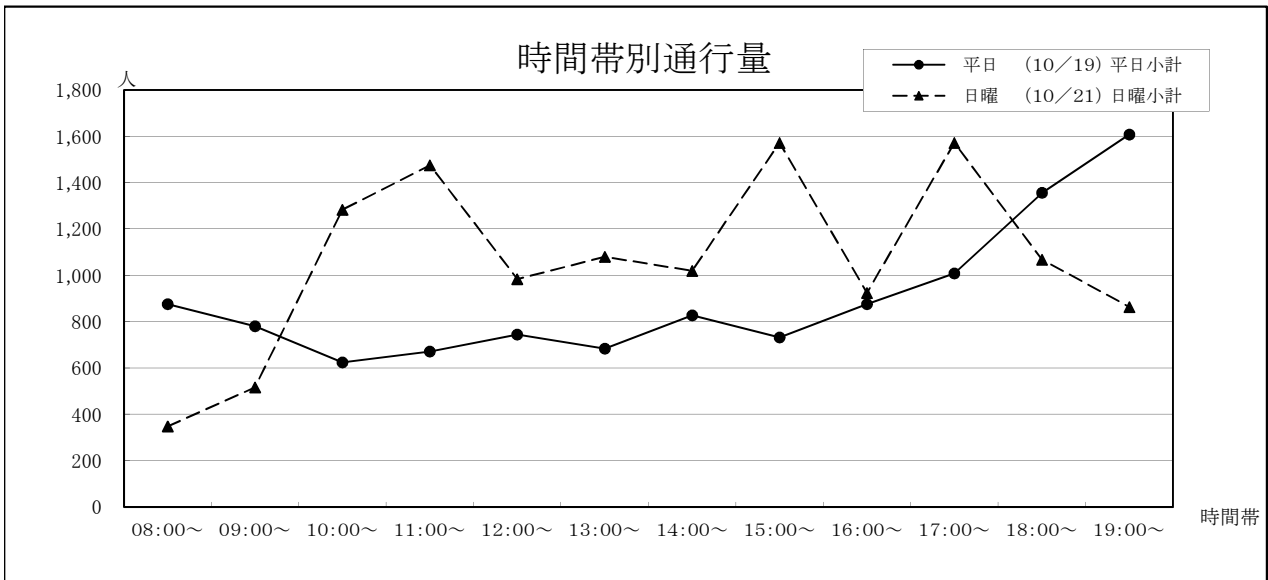


### 3 旧産業文化会館～新市街(スクランブル交差点)〔新市街〕

①新市街 ②旧産業文化会館	平日 (10/19)			日曜 (10/21)			合計
	①→②	②→①	平日小計	①→②	②→①	日曜小計	
08:00～	492	384	876	168	180	348	1,224
09:00～	408	372	780	252	264	516	1,296
10:00～	252	372	624	564	720	1,284	1,908
11:00～	300	372	672	744	732	1,476	2,148
12:00～	384	360	744	264	720	984	1,728
13:00～	324	360	684	468	612	1,080	1,764
14:00～	396	432	828	480	540	1,020	1,848
15:00～	360	372	732	732	840	1,572	2,304
16:00～	456	420	876	264	660	924	1,800
17:00～	480	528	1,008	792	780	1,572	2,580
18:00～	384	972	1,356	528	540	1,068	2,424
19:00～	444	1,164	1,608	336	528	864	2,472
合計	4,680	6,108	10,788	5,592	7,116	12,708	23,496

年	平日	日曜	合計	今回調査/ 前回調査	休日調査/ 平日調査
H08	13,243	17,617	30,860	104.87%	133.03%
H09	13,952	16,264	30,216	97.91%	116.57%
H12	12,549	11,137	23,686	78.39%	88.75%
H15	12,124	13,720	25,844	109.11%	113.16%
H16	12,519	11,658	24,177	93.55%	93.12%
H17	10,252	9,036	19,288	79.78%	88.14%
H18	7,751	8,376	16,127	83.61%	108.06%
H19	9,950	10,347	20,297	125.86%	103.99%
H20	7,694	8,314	16,008	78.87%	108.06%
H21	11,172	11,003	22,175	138.52%	98.49%
H22	11,961	9,681	21,642	97.60%	80.94%

H23	8,226	13,602	21,828	100.86%	165.35%
H24	10,788	12,708	23,496	107.64%	117.80%

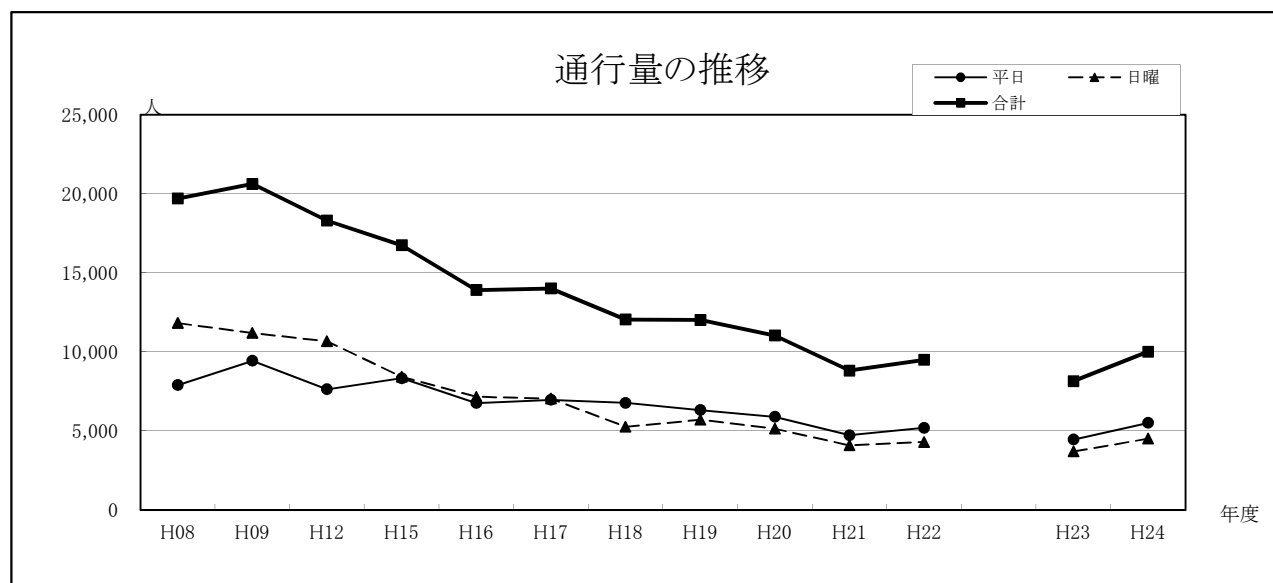
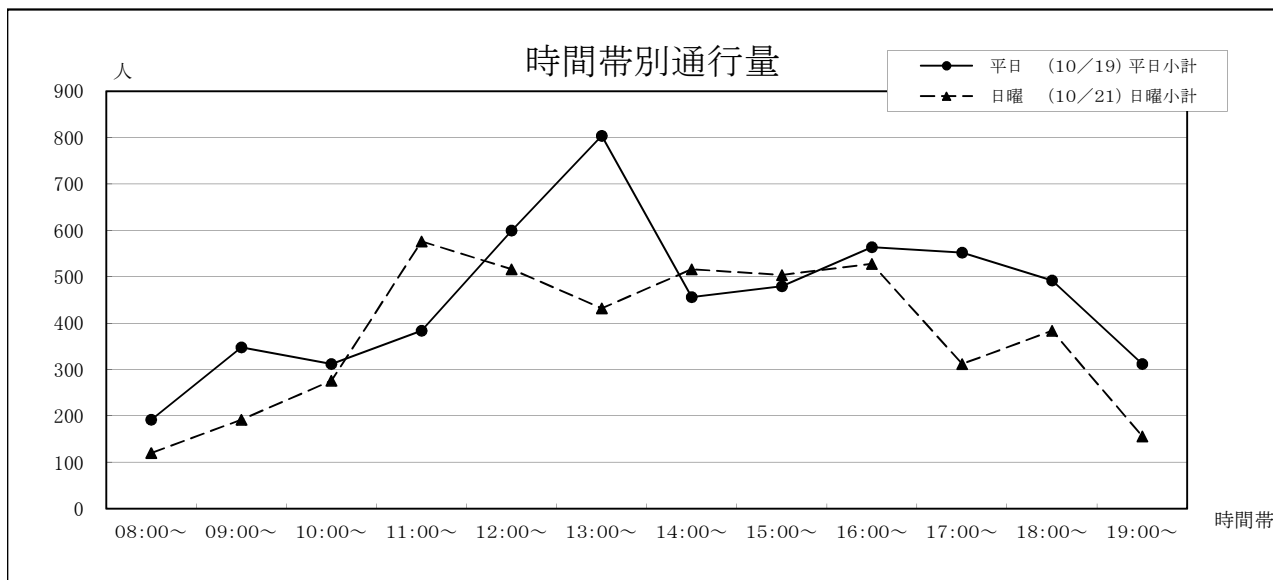


#### 4 辛島公園地下駐車場連絡通路〔新市街〕

①新市街 ②交通センター	平日 (10/19)			日曜 (10/21)			合計
	①→②	②→①	平日小計	①→②	②→①	日曜小計	
08:00~	84	108	192	72	48	120	312
09:00~	156	192	348	84	108	192	540
10:00~	216	96	312	132	144	276	588
11:00~	288	96	384	276	300	576	960
12:00~	312	288	600	192	324	516	1,116
13:00~	456	348	804	288	144	432	1,236
14:00~	324	132	456	216	300	516	972
15:00~	288	192	480	300	204	504	984
16:00~	432	132	564	228	300	528	1,092
17:00~	384	168	552	168	144	312	864
18:00~	216	276	492	132	252	384	876
19:00~	180	132	312	108	48	156	468
合計	3,336	2,160	5,496	2,196	2,316	4,512	10,008

年	平日	日曜	合計	今回調査/ 前回調査	休日調査/ 平日調査
H08	7,890	11,818	19,708	101.90%	149.78%
H09	9,429	11,193	20,622	104.64%	118.71%
H12	7,637	10,673	18,310	88.79%	139.75%
H15	8,330	8,415	16,745	91.45%	101.02%
H16	6,759	7,152	13,911	83.08%	105.81%
H17	6,964	7,039	14,003	100.66%	101.08%
H18	6,771	5,268	12,039	85.97%	77.80%
H19	6,311	5,703	12,014	99.79%	90.37%
H20	5,887	5,142	11,029	91.80%	87.34%
H21	4,722	4,093	8,815	79.93%	86.68%
H22	5,190	4,297	9,487	107.62%	82.79%

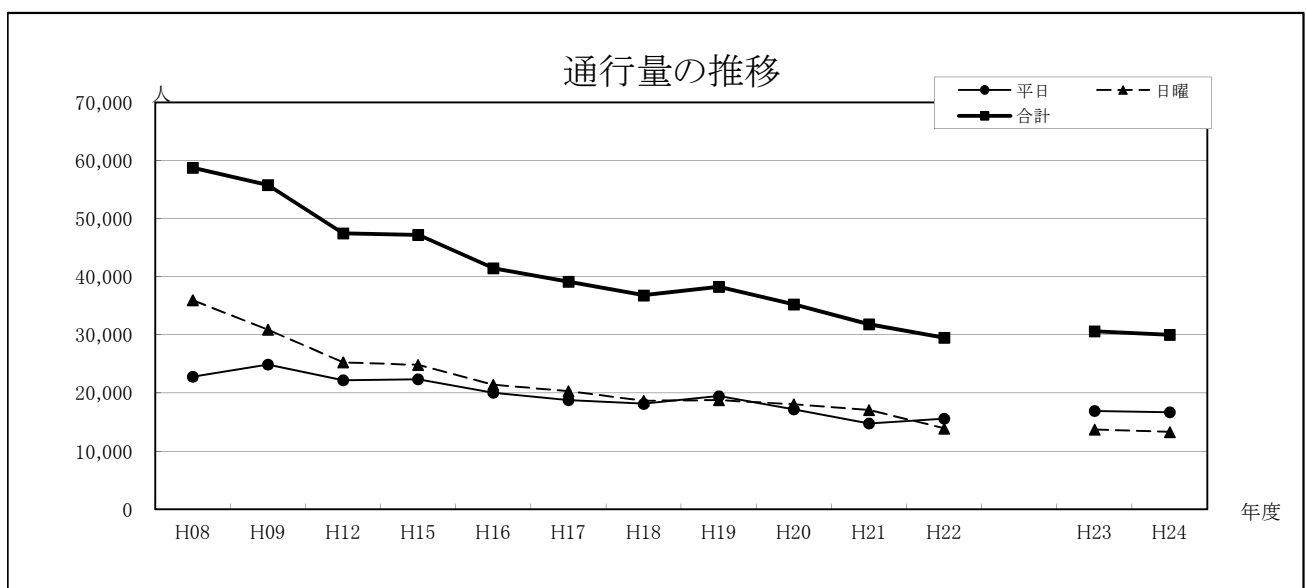
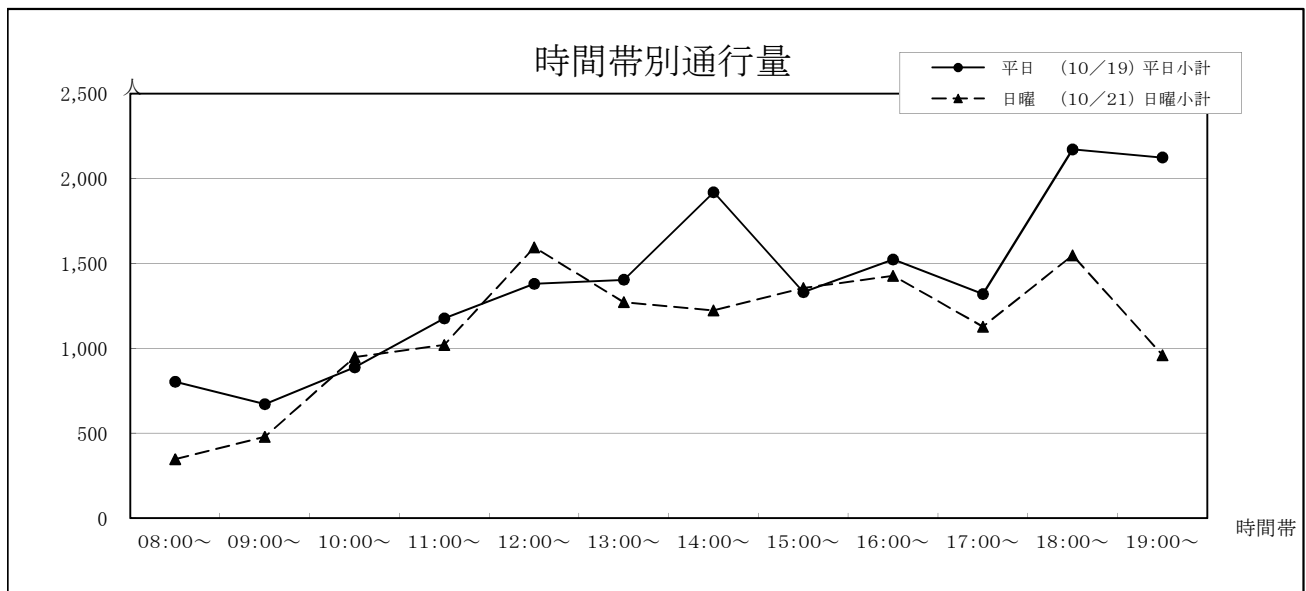
H23	4,446	3,702	8,148	85.89%	83.27%
H24	5,496	4,512	10,008	122.83%	82.10%



## 5 パチンコプラザ前〔新市街〕

①電車通り ②ワシントン通り	平日 (10/19)			日曜 (10/21)			合計
	①→②	②→①	平日小計	①→②	②→①	日曜小計	
08:00~	468	336	804	216	132	348	1,152
09:00~	324	348	672	264	216	480	1,152
10:00~	348	540	888	456	492	948	1,836
11:00~	456	720	1,176	564	456	1,020	2,196
12:00~	480	900	1,380	720	876	1,596	2,976
13:00~	624	780	1,404	540	732	1,272	2,676
14:00~	1,032	888	1,920	600	624	1,224	3,144
15:00~	624	708	1,332	636	720	1,356	2,688
16:00~	840	684	1,524	624	804	1,428	2,952
17:00~	648	672	1,320	492	636	1,128	2,448
18:00~	756	1,416	2,172	756	792	1,548	3,720
19:00~	840	1,284	2,124	420	540	960	3,084
合計	7,440	9,276	16,716	6,288	7,020	13,308	30,024

年	平日	日曜	合計	今回調査/ 前回調査	休日調査/ 平日調査
H08	22,793	35,990	58,783	122.94%	157.90%
H09	24,895	30,885	55,780	94.89%	124.06%
H12	22,183	25,281	47,464	85.09%	113.97%
H15	22,345	24,833	47,178	99.40%	111.13%
H16	20,032	21,425	41,457	87.87%	106.95%
H17	18,806	20,335	39,141	94.41%	108.13%
H18	18,156	18,664	36,820	94.07%	102.80%
H19	19,476	18,792	38,268	103.93%	96.49%
H20	17,169	18,066	35,235	92.07%	105.22%
H21	14,748	17,080	31,828	90.33%	115.81%
H22	15,614	13,917	29,531	92.78%	89.13%
H23	16,914	13,728	30,642	103.76%	81.16%
H24	16,716	13,308	30,024	97.98%	79.61%

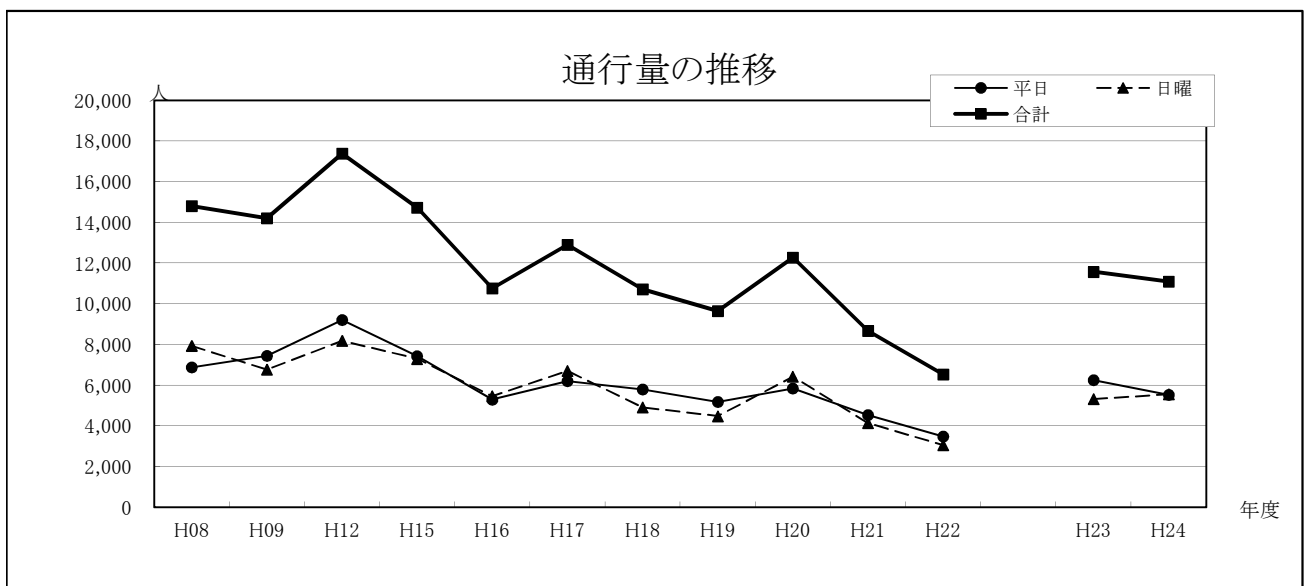
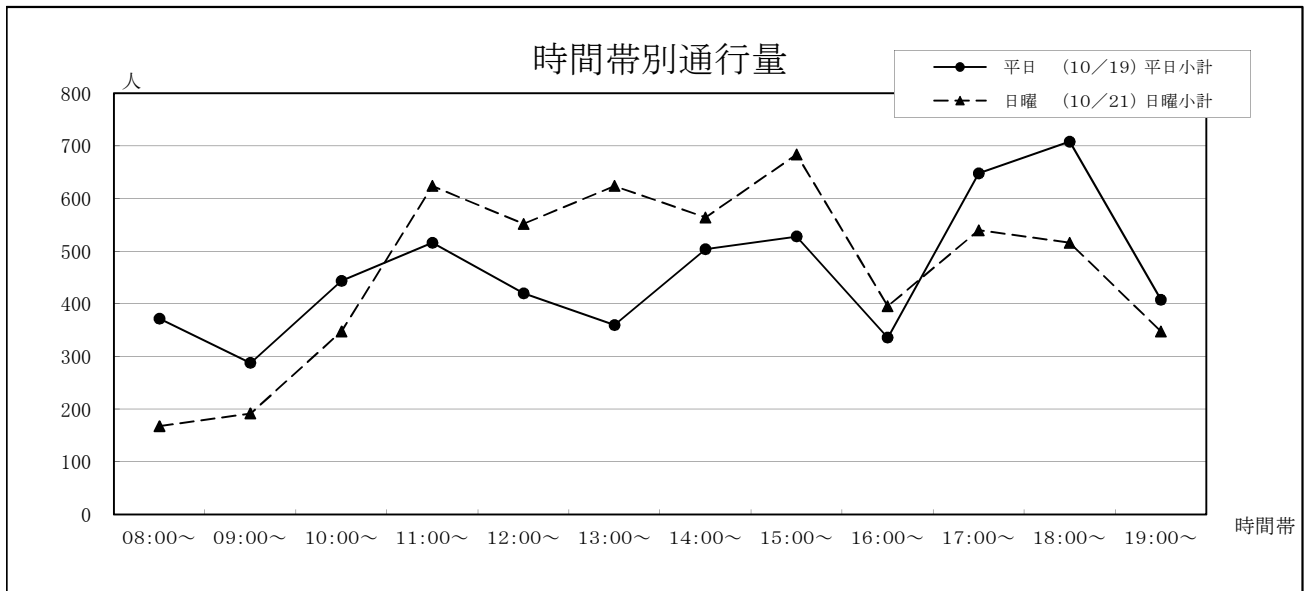


## 6 新市街郵便局前〔シャワー通り〕

①下通	平日 (10/19)			日曜 (10/21)			合計
	①→②	②→①	平日小計	①→②	②→①	日曜小計	
②代継橋							
08:00~	108	264	372	84	84	168	540
09:00~	120	168	288	36	156	192	480
10:00~	168	276	444	84	264	348	792
11:00~	192	324	516	360	264	624	1,140
12:00~	156	264	420	312	240	552	972
13:00~	204	156	360	252	372	624	984
14:00~	288	216	504	360	204	564	1,068
15:00~	228	300	528	360	324	684	1,212
16:00~	144	192	336	216	180	396	732
17:00~	204	444	648	324	216	540	1,188
18:00~	288	420	708	240	276	516	1,224
19:00~	156	252	408	156	192	348	756
合計	2,256	3,276	5,532	2,784	2,772	5,556	11,088

年	平日	日曜	合計	今回調査/ 前回調査	休日調査/ 平日調査
H08	6,876	7,926	14,802	119.51%	115.27%
H09	7,443	6,769	14,212	96.01%	90.94%
H12	9,203	8,186	17,389	122.35%	88.95%
H15	7,426	7,295	14,721	84.66%	98.24%
H16	5,297	5,461	10,758	73.08%	103.10%
H17	6,200	6,704	12,904	119.95%	108.13%
H18	5,800	4,912	10,712	83.01%	84.69%
H19	5,173	4,479	9,652	90.10%	86.58%
H20	5,846	6,421	12,267	127.09%	109.84%
H21	4,534	4,139	8,673	70.70%	91.29%
H22	3,480	3,050	6,530	75.29%	87.64%

H23	6,246	5,328	11,574	177.24%	85.30%
H24	5,532	5,556	11,088	95.80%	100.43%

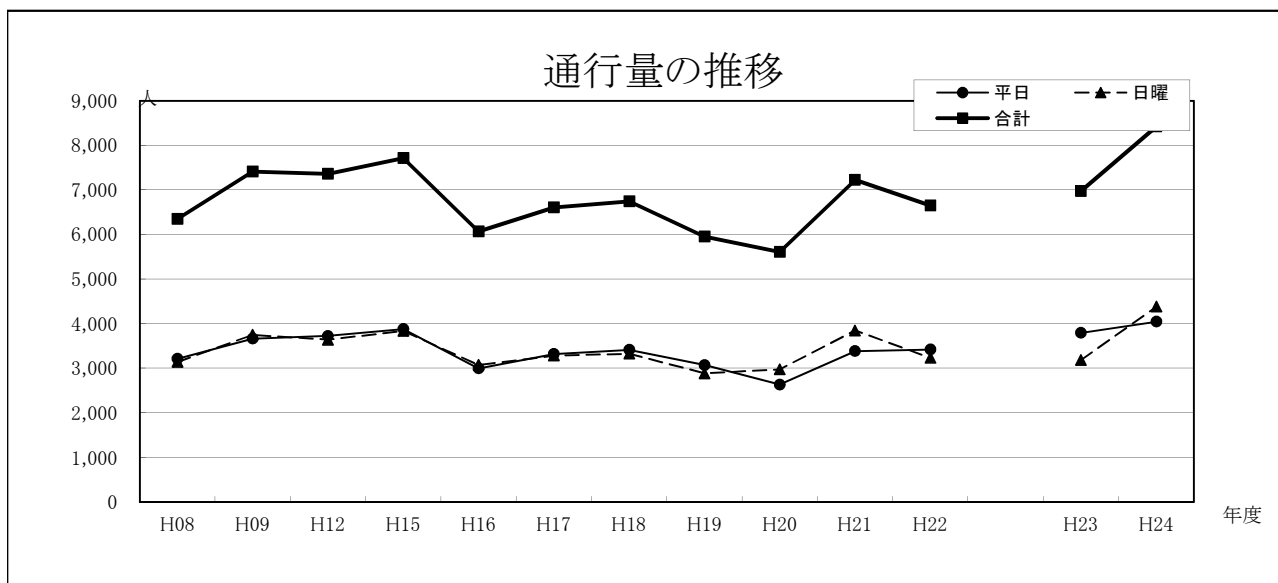
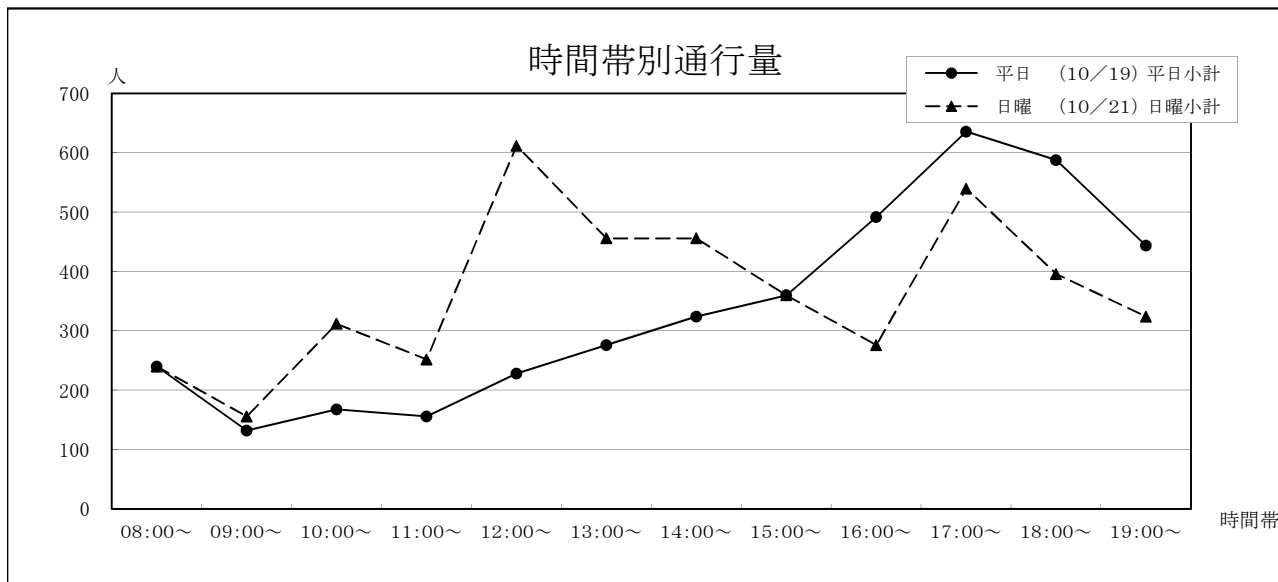


## 7 双栄ビル前 [ワシントン通り]

①国道3号線	平日 (10/19)			日曜 (10/21)			合計
	①→②	②→①	平日小計	①→②	②→①	日曜小計	
②新市街							
08:00~	144	96	240	144	96	240	480
09:00~	108	24	132	96	60	156	288
10:00~	60	108	168	96	216	312	480
11:00~	72	84	156	132	120	252	408
12:00~	96	132	228	204	408	612	840
13:00~	216	60	276	240	216	456	732
14:00~	180	144	324	168	288	456	780
15:00~	192	168	360	156	204	360	720
16:00~	228	264	492	72	204	276	768
17:00~	336	300	636	372	168	540	1,176
18:00~	384	204	588	156	240	396	984
19:00~	324	120	444	120	204	324	768
合計	2,340	1,704	4,044	1,956	2,424	4,380	8,424

年	平日	日曜	合計	今回調査/ 前回調査	休日調査/ 平日調査
H08	3,210	3,139	6,349	112.65%	97.79%
H09	3,661	3,750	7,411	116.73%	102.43%
H12	3,725	3,639	7,364	99.37%	97.69%
H15	3,880	3,835	7,715	104.77%	98.84%
H16	2,996	3,073	6,069	78.66%	102.57%
H17	3,321	3,284	6,605	108.83%	98.89%
H18	3,414	3,329	6,743	102.09%	97.51%
H19	3,072	2,885	5,957	88.34%	93.91%
H20	2,633	2,974	5,607	94.12%	112.95%
H21	3,381	3,847	7,228	128.91%	113.78%
H22	3,419	3,233	6,652	92.03%	94.56%

H23	3,792	3,180	6,972	104.81%	83.86%
H24	4,044	4,380	8,424	120.83%	108.31%



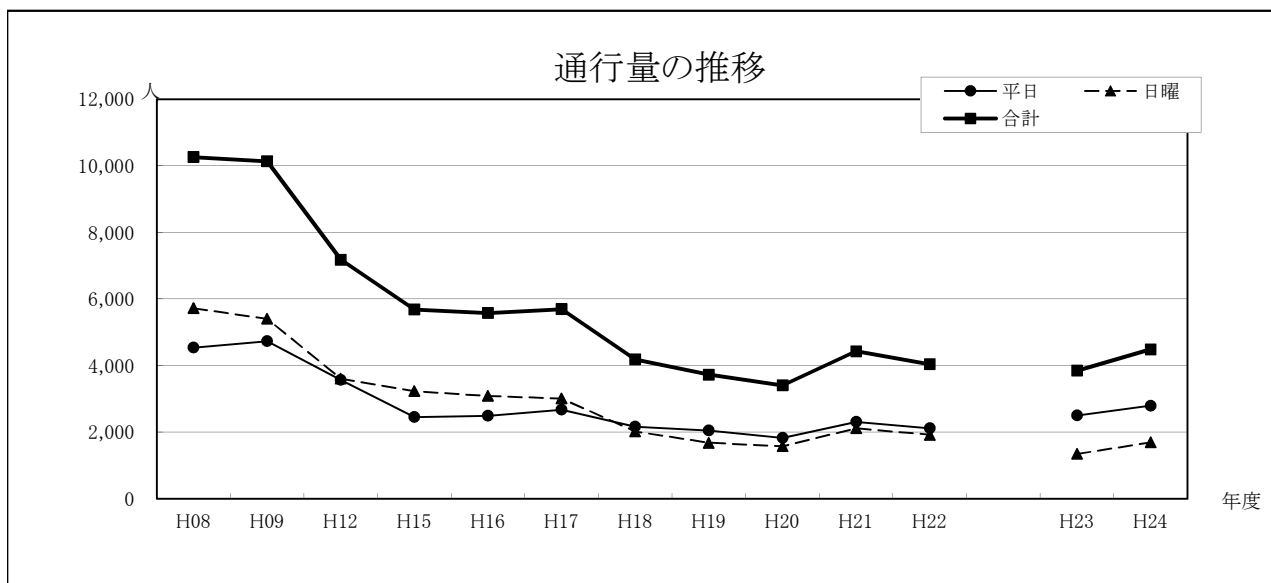
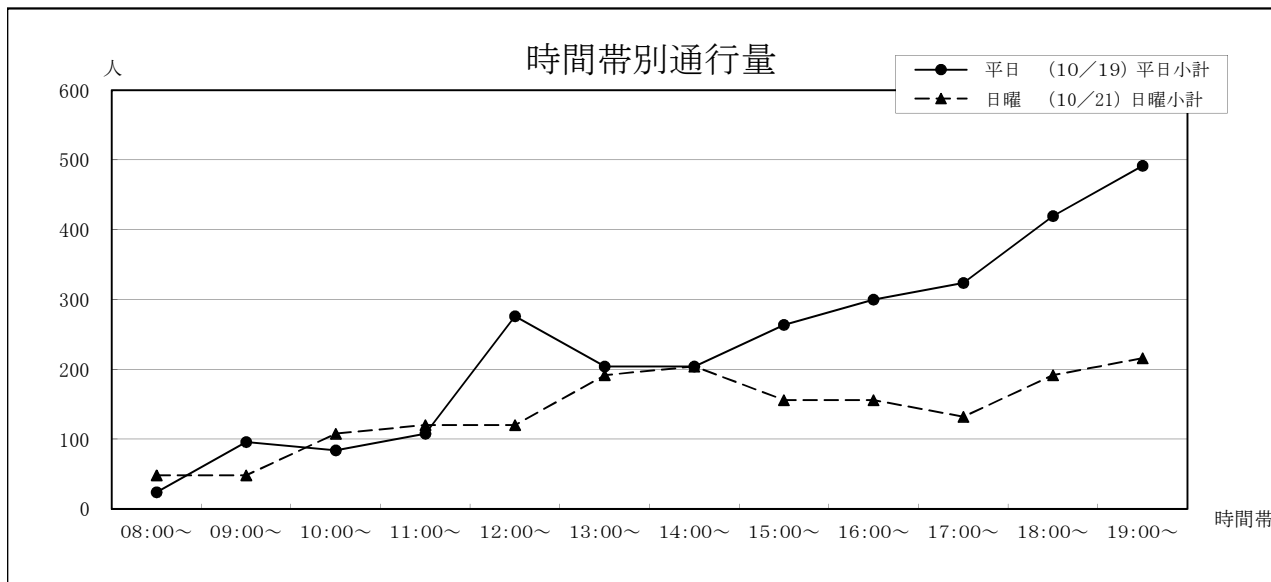


## 8 モアーズIIビル前〔プールのスコート〕

①下通 ②栄通り	平日 (10/19)			日曜 (10/21)			合計
	①→②	②→①	平日小計	①→②	②→①	日曜小計	
08:00~	12	12	24	12	36	48	72
09:00~	36	60	96	24	24	48	144
10:00~	60	24	84	72	36	108	192
11:00~	48	60	108	48	72	120	228
12:00~	144	132	276	84	36	120	396
13:00~	132	72	204	96	96	192	396
14:00~	96	108	204	96	108	204	408
15:00~	168	96	264	72	84	156	420
16:00~	120	180	300	96	60	156	456
17:00~	228	96	324	84	48	132	456
18:00~	276	144	420	84	108	192	612
19:00~	324	168	492	132	84	216	708
合計	1,644	1,152	2,796	900	792	1,692	4,488

年	平日	日曜	合計	今回調査/ 前回調査	休日調査/ 平日調査
H08	4,539	5,724	10,263	100.12%	126.11%
H09	4,730	5,404	10,134	98.74%	114.25%
H12	3,569	3,610	7,179	70.84%	101.15%
H15	2,456	3,230	5,686	79.20%	131.51%
H16	2,490	3,089	5,579	98.12%	124.06%
H17	2,679	3,011	5,690	101.99%	112.39%
H18	2,163	2,025	4,188	73.60%	93.62%
H19	2,049	1,680	3,729	89.04%	81.99%
H20	1,829	1,577	3,406	91.34%	86.22%
H21	2,314	2,116	4,430	130.06%	91.44%
H22	2,122	1,922	4,044	91.29%	90.57%

H23	2,502	1,350	3,852	95.25%	53.96%
H24	2,796	1,692	4,488	116.51%	60.52%

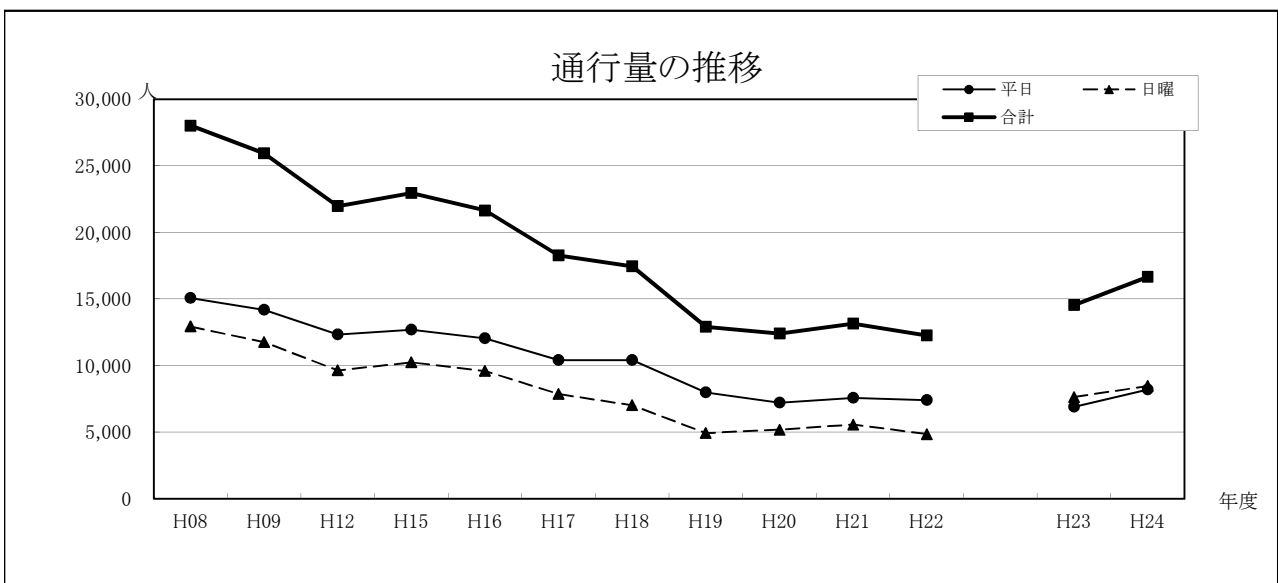
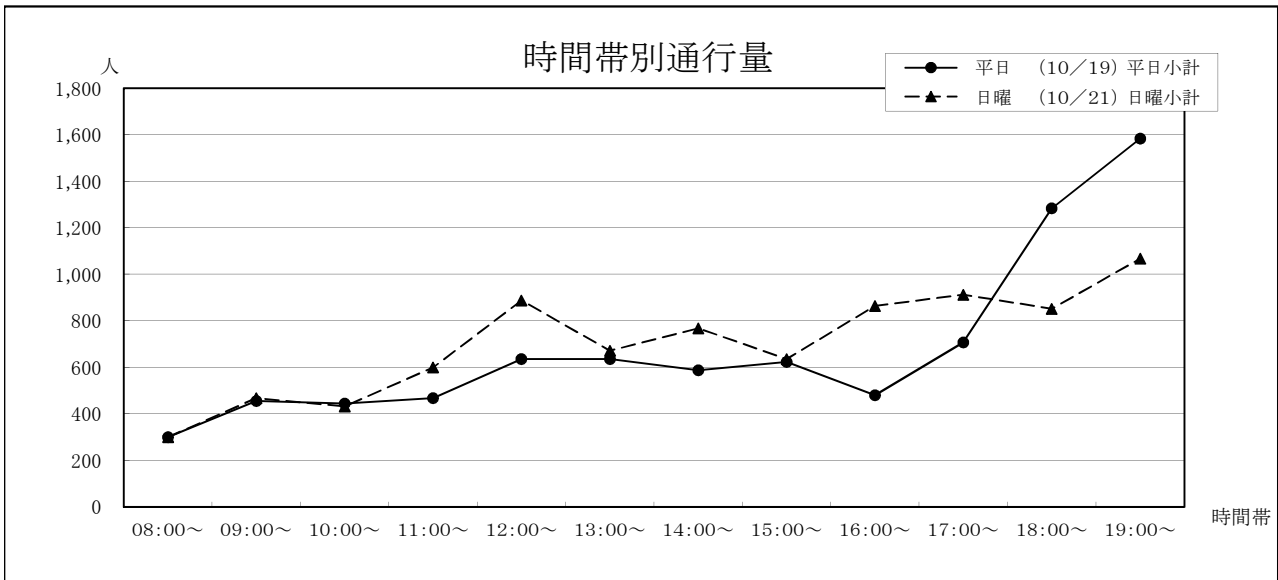


## 9 南日本銀行熊本営業部前〔銀座通り〕

①下通 ②電車通り	平日 (10/19)			日曜 (10/21)			合計
	①→②	②→①	平日小計	①→②	②→①	日曜小計	
08:00~	180	120	300	108	192	300	600
09:00~	312	144	456	216	252	468	924
10:00~	192	252	444	276	156	432	876
11:00~	204	264	468	288	312	600	1,068
12:00~	276	360	636	516	372	888	1,524
13:00~	324	312	636	468	204	672	1,308
14:00~	180	408	588	432	336	768	1,356
15:00~	324	300	624	312	324	636	1,260
16:00~	276	204	480	360	504	864	1,344
17:00~	336	372	708	420	492	912	1,620
18:00~	972	312	1,284	408	444	852	2,136
19:00~	960	624	1,584	600	468	1,068	2,652
合計	4,536	3,672	8,208	4,404	4,056	8,460	16,668

年	平日	日曜	合計	今回調査/ 前回調査	休日調査/ 平日調査
H08	15,073	12,940	28,013	121.39%	85.85%
H09	14,179	11,759	25,938	92.59%	82.93%
H12	12,337	9,638	21,975	84.72%	78.12%
H15	12,703	10,244	22,947	104.42%	80.64%
H16	12,045	9,603	21,648	94.34%	79.73%
H17	10,412	7,867	18,279	84.44%	75.56%
H18	10,414	7,033	17,447	95.45%	67.53%
H19	7,985	4,933	12,918	74.04%	61.78%
H20	7,221	5,188	12,409	96.06%	71.85%
H21	7,587	5,572	13,159	106.04%	73.44%
H22	7,418	4,852	12,270	93.24%	65.41%

H23	6,900	7,638	14,538	118.48%	110.70%
H24	8,208	8,460	16,668	114.65%	103.07%

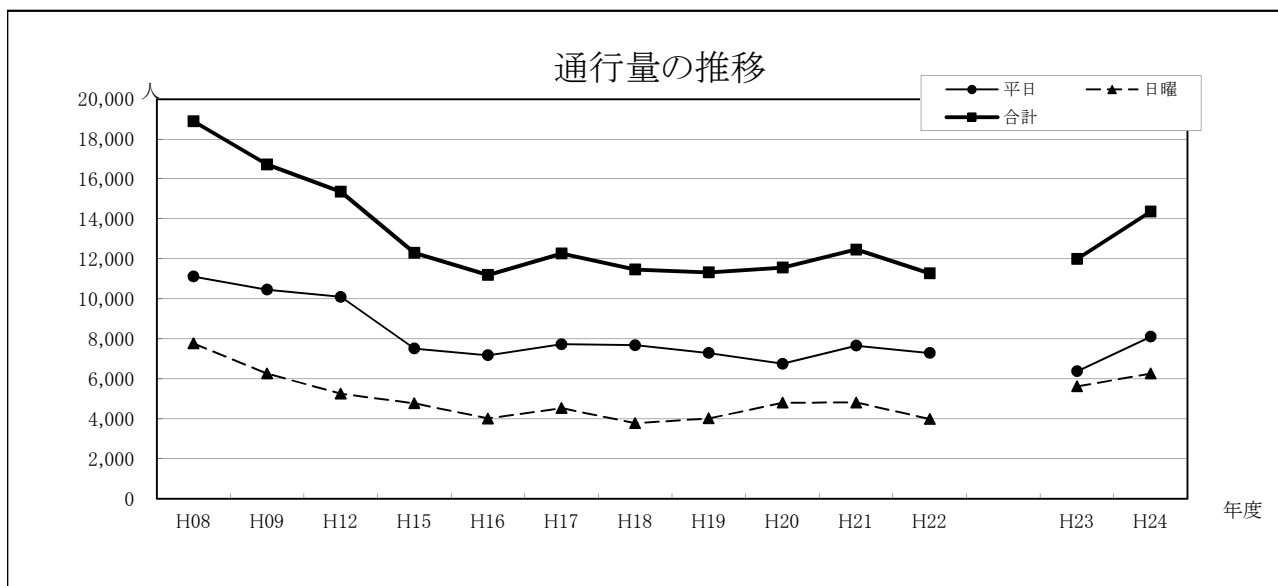
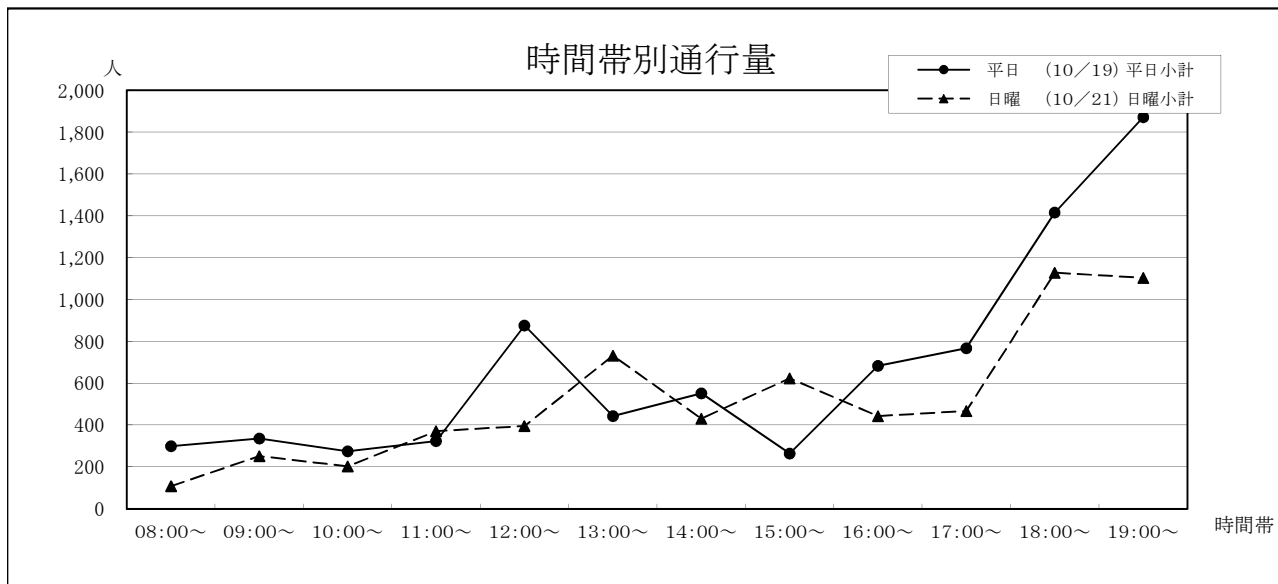


# 10 南酒店前〔城見町通り〕

①電車通り ②下通	平日 (10/19)			日曜 (10/21)			合計
	①→②	②→①	平日小計	①→②	②→①	日曜小計	
08:00~	48	252	300	60	48	108	408
09:00~	204	132	336	204	48	252	588
10:00~	156	120	276	132	72	204	480
11:00~	144	180	324	180	192	372	696
12:00~	624	252	876	192	204	396	1,272
13:00~	228	216	444	276	456	732	1,176
14:00~	300	252	552	240	192	432	984
15:00~	156	108	264	360	264	624	888
16:00~	336	348	684	264	180	444	1,128
17:00~	408	360	768	216	252	468	1,236
18:00~	504	912	1,416	408	720	1,128	2,544
19:00~	552	1,320	1,872	456	648	1,104	2,976
合計	3,660	4,452	8,112	2,988	3,276	6,264	14,376

年	平日	日曜	合計	今回調査/ 前回調査	休日調査/ 平日調査
H08	11,119	7,777	18,896	104.37%	69.94%
H09	10,467	6,264	16,731	88.54%	59.85%
H12	10,107	5,257	15,364	91.83%	52.01%
H15	7,523	4,784	12,307	80.10%	63.59%
H16	7,179	4,021	11,200	91.01%	56.01%
H17	7,735	4,542	12,277	109.62%	58.72%
H18	7,686	3,789	11,475	93.47%	49.30%
H19	7,294	4,033	11,327	98.71%	55.29%
H20	6,758	4,812	11,570	102.15%	71.20%
H21	7,657	4,820	12,477	107.84%	62.95%
H22	7,290	3,990	11,280	90.41%	54.73%

H23	6,378	5,628	12,006	106.44%	88.24%
H24	8,112	6,264	14,376	119.74%	77.22%

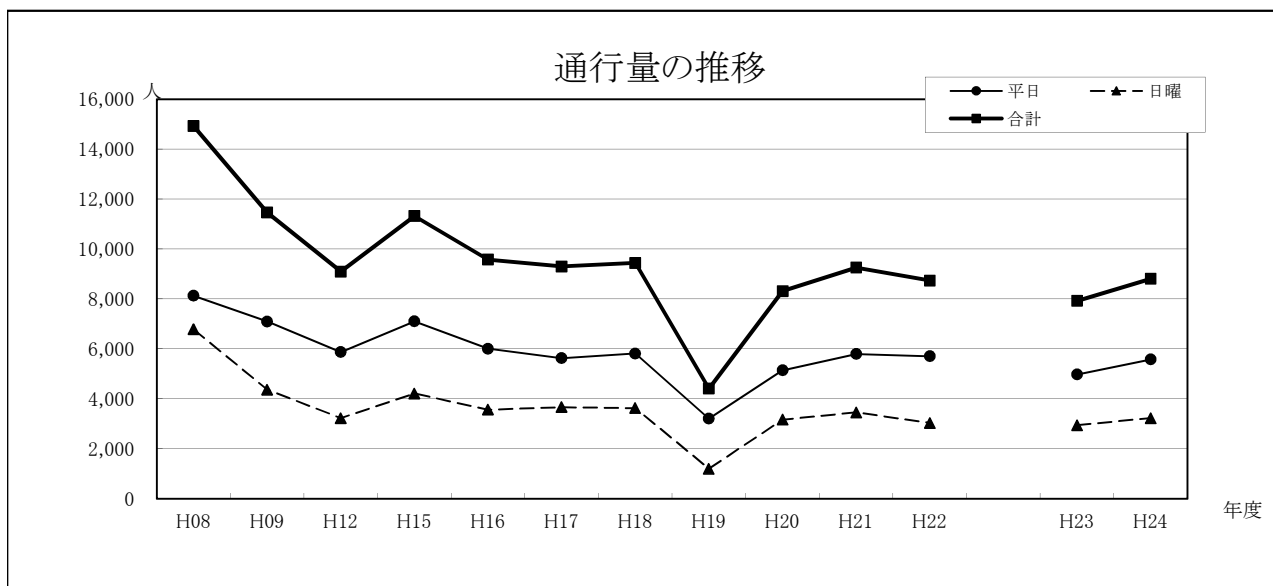
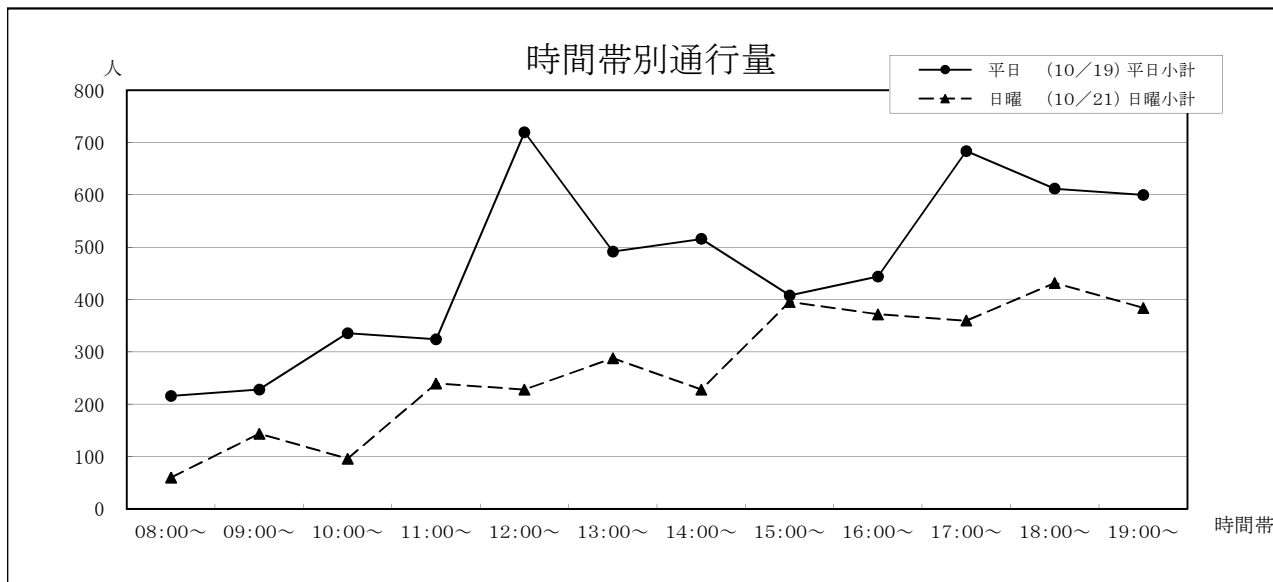


# 11 山小屋ビル前〔市庁舎通り〕

①下通	平日 (10/19)			日曜 (10/21)			合計
	①→②	②→①	平日小計	①→②	②→①	日曜小計	
②市役所							
08:00~	156	60	216	36	24	60	276
09:00~	72	156	228	84	60	144	372
10:00~	132	204	336	60	36	96	432
11:00~	144	180	324	84	156	240	564
12:00~	312	408	720	132	96	228	948
13:00~	228	264	492	156	132	288	780
14:00~	192	324	516	120	108	228	744
15:00~	168	240	408	180	216	396	804
16:00~	228	216	444	228	144	372	816
17:00~	276	408	684	192	168	360	1,044
18:00~	264	348	612	216	216	432	1,044
19:00~	276	324	600	204	180	384	984
合計	2,448	3,132	5,580	1,692	1,536	3,228	8,808

年	平日	日曜	合計	今回調査/ 前回調査	休日調査/ 平日調査
H08	8,128	6,788	14,916	138.43%	83.51%
H09	7,099	4,368	11,467	76.88%	61.53%
H12	5,871	3,227	9,098	79.34%	54.97%
H15	7,102	4,216	11,318	124.40%	59.36%
H16	6,009	3,567	9,576	84.61%	59.36%
H17	5,633	3,670	9,303	97.15%	65.15%
H18	5,817	3,627	9,444	101.52%	62.35%
H19	3,212	1,205	4,417	46.77%	37.52%
H20	5,148	3,168	8,316	188.27%	61.54%
H21	5,796	3,458	9,254	111.28%	59.66%
H22	5,704	3,035	8,739	94.43%	53.21%

H23	4,980	2,946	7,926	90.70%	59.16%
H24	5,580	3,228	8,808	111.13%	57.85%

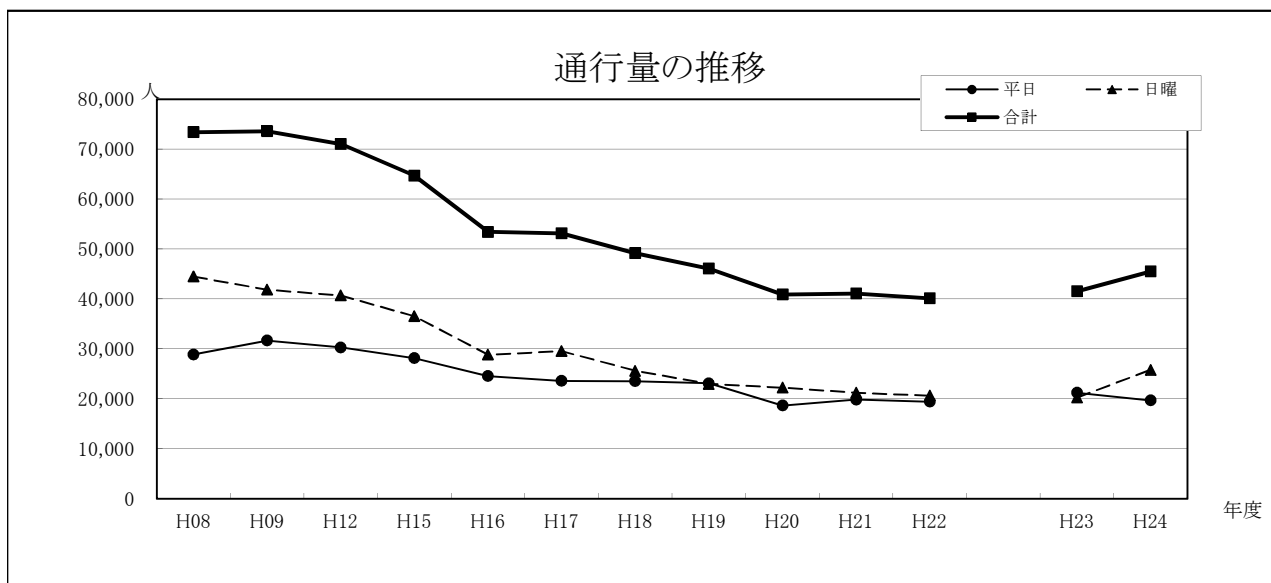
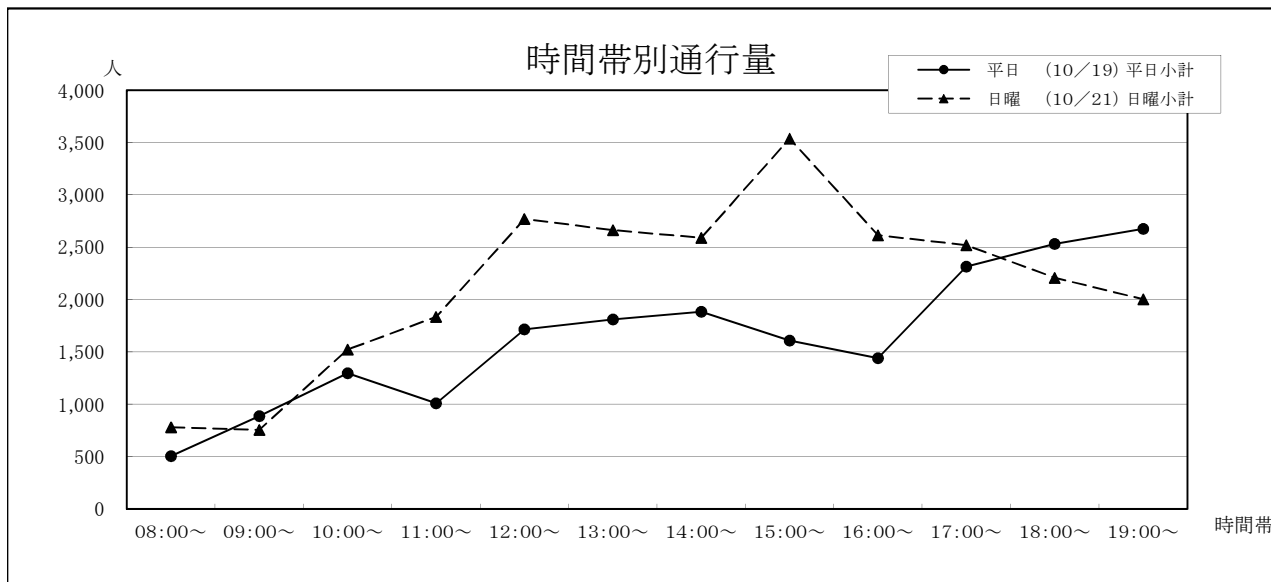


## 12 カーリーノセカンド前〔下通〕

①銀座通り	平日 (10/19)			日曜 (10/21)			合計
	①→②	②→①	平日小計	①→②	②→①	日曜小計	
②新市街							
08:00~	228	276	504	336	444	780	1,284
09:00~	264	624	888	324	432	756	1,644
10:00~	672	624	1,296	1,032	492	1,524	2,820
11:00~	516	492	1,008	1,044	792	1,836	2,844
12:00~	828	888	1,716	1,308	1,464	2,772	4,488
13:00~	888	924	1,812	1,344	1,320	2,664	4,476
14:00~	924	960	1,884	1,500	1,092	2,592	4,476
15:00~	888	720	1,608	2,016	1,524	3,540	5,148
16:00~	624	816	1,440	1,260	1,356	2,616	4,056
17:00~	1,032	1,284	2,316	1,212	1,308	2,520	4,836
18:00~	996	1,536	2,532	864	1,344	2,208	4,740
19:00~	1,020	1,656	2,676	1,008	996	2,004	4,680
合計	8,880	10,800	19,680	13,248	12,564	25,812	45,492

年	平日	日曜	合計	今回調査/ 前回調査	休日調査/ 平日調査
H08	28,897	44,511	73,408	118.36%	154.03%
H09	31,702	41,888	73,590	100.25%	132.13%
H12	30,306	40,711	71,017	96.50%	134.33%
H15	28,133	36,549	64,682	91.08%	129.92%
H16	24,591	28,836	53,427	82.60%	117.26%
H17	23,600	29,545	53,145	99.47%	125.19%
H18	23,543	25,626	49,169	92.52%	108.85%
H19	23,128	22,991	46,119	93.80%	99.41%
H20	18,672	22,249	40,921	88.73%	119.16%
H21	19,856	21,238	41,094	100.42%	106.96%
H22	19,450	20,679	40,129	97.65%	106.32%

H23	21,240	20,298	41,538	103.51%	95.56%
H24	19,680	25,812	45,492	109.52%	131.16%

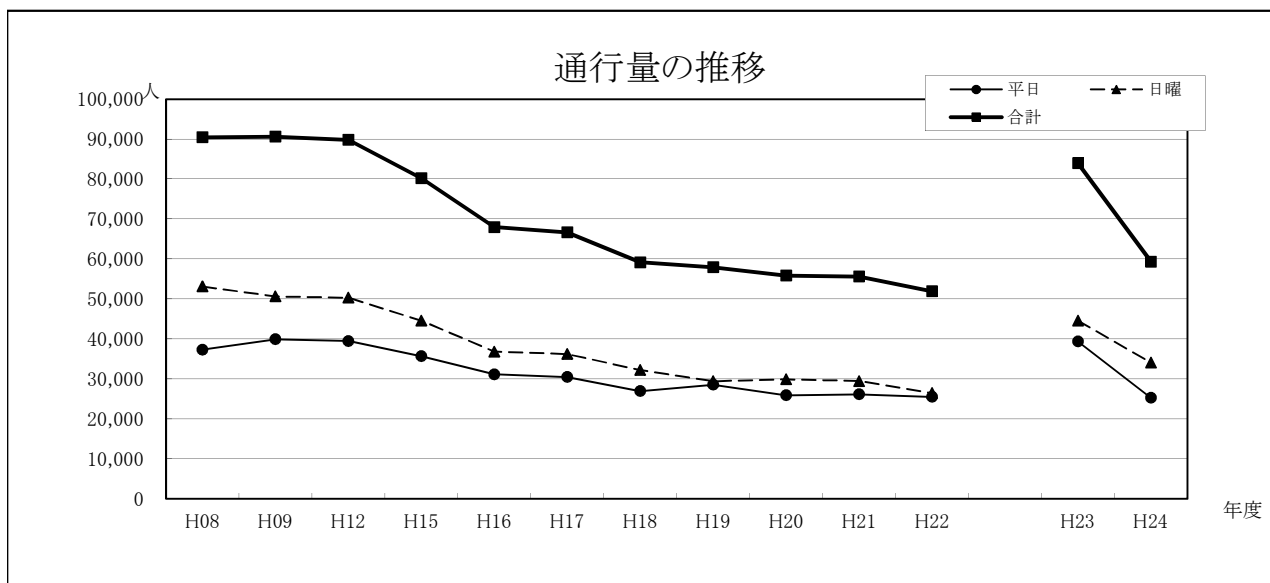
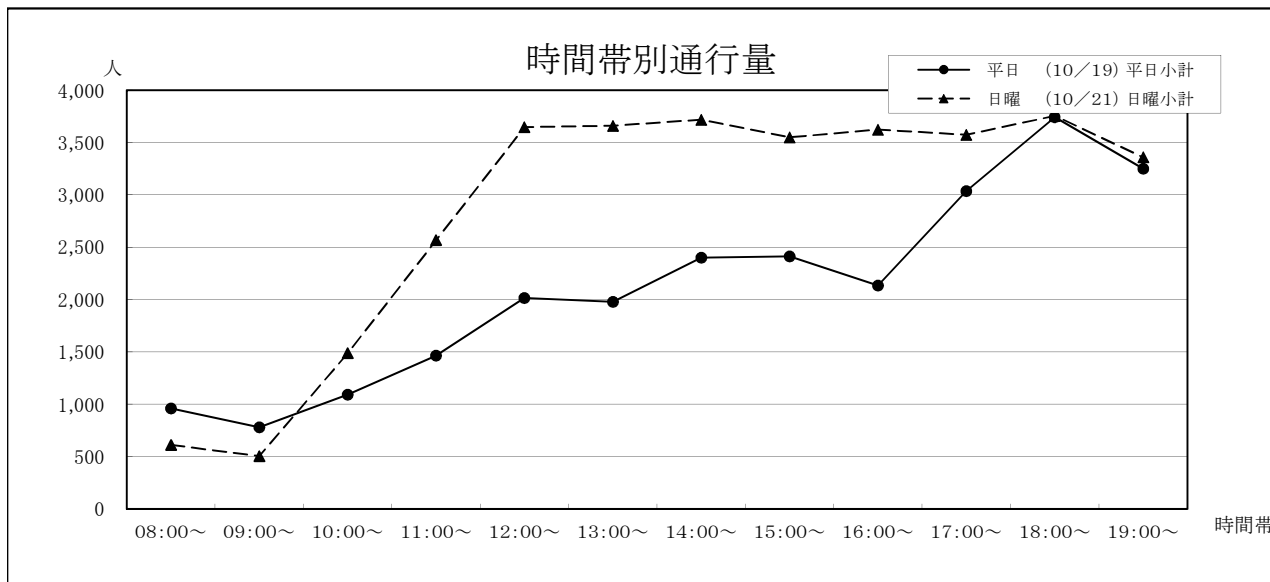


### 13 三国屋前〔下通〕

①銀座通り	平日 (10/19)			日曜 (10/21)			合計
	①→②	②→①	平日小計	①→②	②→①	日曜小計	
②電車通り							
08:00~	672	288	960	360	252	612	1,572
09:00~	408	372	780	288	216	504	1,284
10:00~	540	552	1,092	864	624	1,488	2,580
11:00~	780	684	1,464	1,272	1,296	2,568	4,032
12:00~	1,092	924	2,016	1,776	1,872	3,648	5,664
13:00~	1,056	924	1,980	2,016	1,644	3,660	5,640
14:00~	1,188	1,212	2,400	1,824	1,896	3,720	6,120
15:00~	1,164	1,248	2,412	1,680	1,872	3,552	5,964
16:00~	912	1,224	2,136	1,560	2,064	3,624	5,760
17:00~	1,452	1,584	3,036	1,800	1,776	3,576	6,612
18:00~	1,836	1,908	3,744	1,656	2,100	3,756	7,500
19:00~	1,656	1,596	3,252	1,488	1,872	3,360	6,612
合計	12,756	12,516	25,272	16,584	17,484	34,068	59,340

年	平日	日曜	合計	今回調査/ 前回調査	休日調査/ 平日調査
H08	37,321	53,136	90,457	103.74%	142.38%
H09	39,946	50,679	90,625	100.19%	126.87%
H12	39,486	50,323	89,809	99.10%	127.45%
H15	35,702	44,536	80,238	89.34%	124.74%
H16	31,156	36,835	67,991	84.74%	118.23%
H17	30,468	36,205	66,673	98.06%	118.83%
H18	26,959	32,223	59,182	88.76%	119.53%
H19	28,526	29,406	57,932	97.89%	103.08%
H20	25,934	29,894	55,828	96.37%	115.27%
H21	26,140	29,462	55,602	99.60%	112.71%
H22	25,473	26,471	51,944	93.42%	103.92%

H23	39,390	44,574	83,964	161.64%	113.16%
H24	25,272	34,068	59,340	70.67%	134.81%

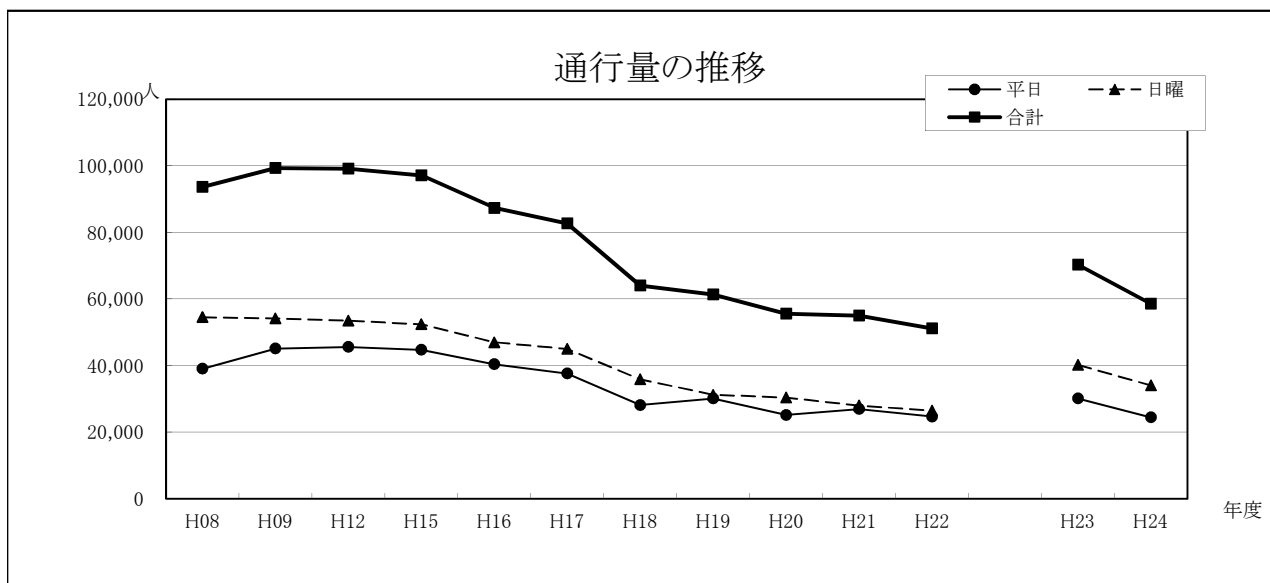
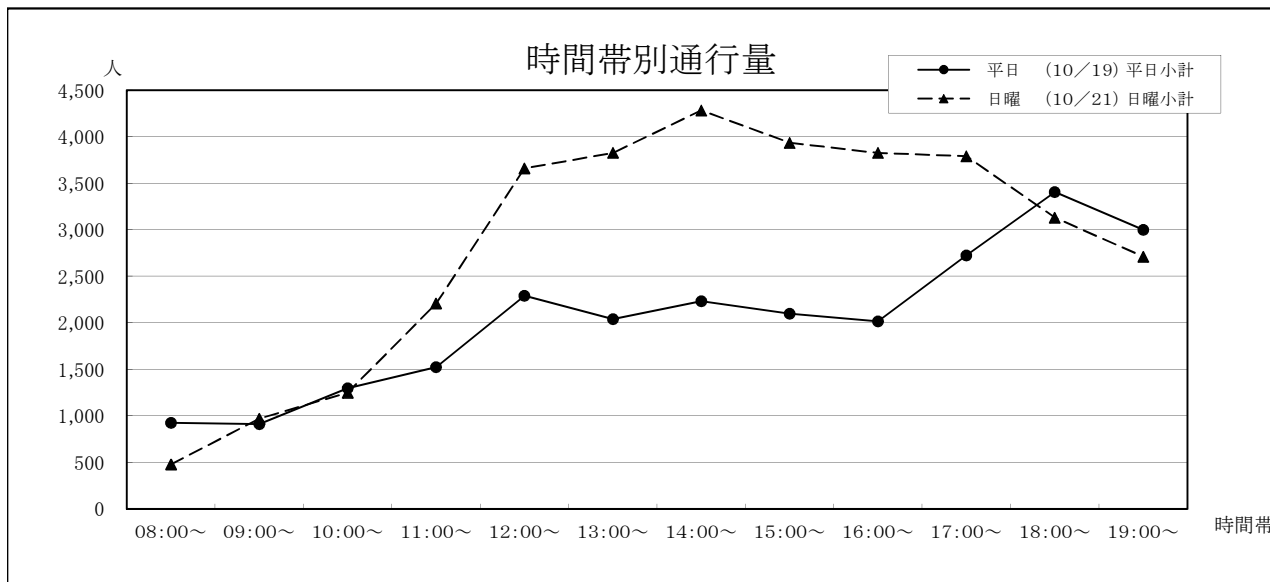


# 14 ダイエー・櫻井總本店前〔下通〕

①電車通り	平日 (10/19)			日曜 (10/21)			合計
	①→②	②→①	平日小計	①→②	②→①	日曜小計	
②銀座通り							
08:00~	636	288	924	276	204	480	1,404
09:00~	576	336	912	444	528	972	1,884
10:00~	672	624	1,296	648	600	1,248	2,544
11:00~	864	660	1,524	1,152	1,056	2,208	3,732
12:00~	1,344	948	2,292	1,956	1,704	3,660	5,952
13:00~	1,164	876	2,040	1,824	2,004	3,828	5,868
14:00~	1,032	1,200	2,232	2,004	2,280	4,284	6,516
15:00~	1,128	972	2,100	1,944	1,992	3,936	6,036
16:00~	1,008	1,008	2,016	2,112	1,716	3,828	5,844
17:00~	1,548	1,176	2,724	2,184	1,608	3,792	6,516
18:00~	2,004	1,404	3,408	1,932	1,200	3,132	6,540
19:00~	1,692	1,308	3,000	1,608	1,104	2,712	5,712
合計	13,668	10,800	24,468	18,084	15,996	34,080	58,548

年	平日	日曜	合計	今回調査/ 前回調査	休日調査/ 平日調査
H08	39,097	54,571	93,668	96.43%	139.58%
H09	45,138	54,178	99,316	106.03%	120.03%
H12	45,629	53,481	99,110	99.79%	117.21%
H15	44,719	52,432	97,151	98.02%	117.25%
H16	40,370	46,991	87,361	89.92%	116.40%
H17	37,655	45,050	82,705	94.67%	119.64%
H18	28,151	35,870	64,021	77.41%	127.42%
H19	30,129	31,229	61,358	95.84%	103.65%
H20	25,167	30,402	55,569	90.57%	120.80%
H21	26,965	28,018	54,983	98.95%	103.91%
H22	24,690	26,455	51,145	93.02%	107.15%

H23	30,090	40,224	70,314	137.48%	133.68%
H24	24,468	34,080	58,548	83.27%	139.28%

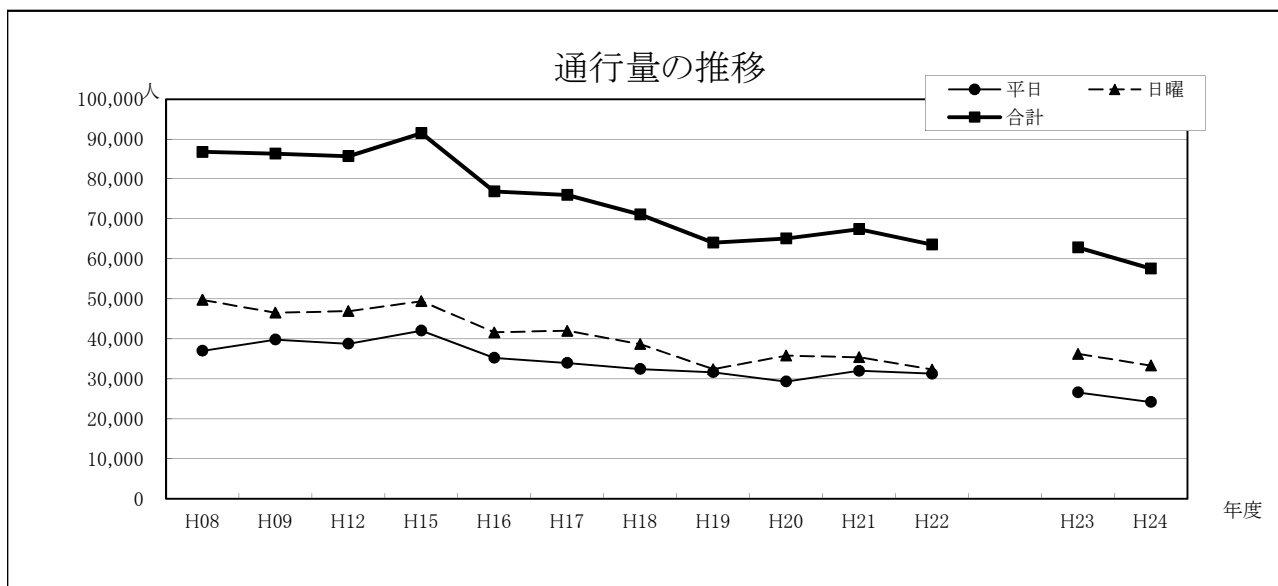
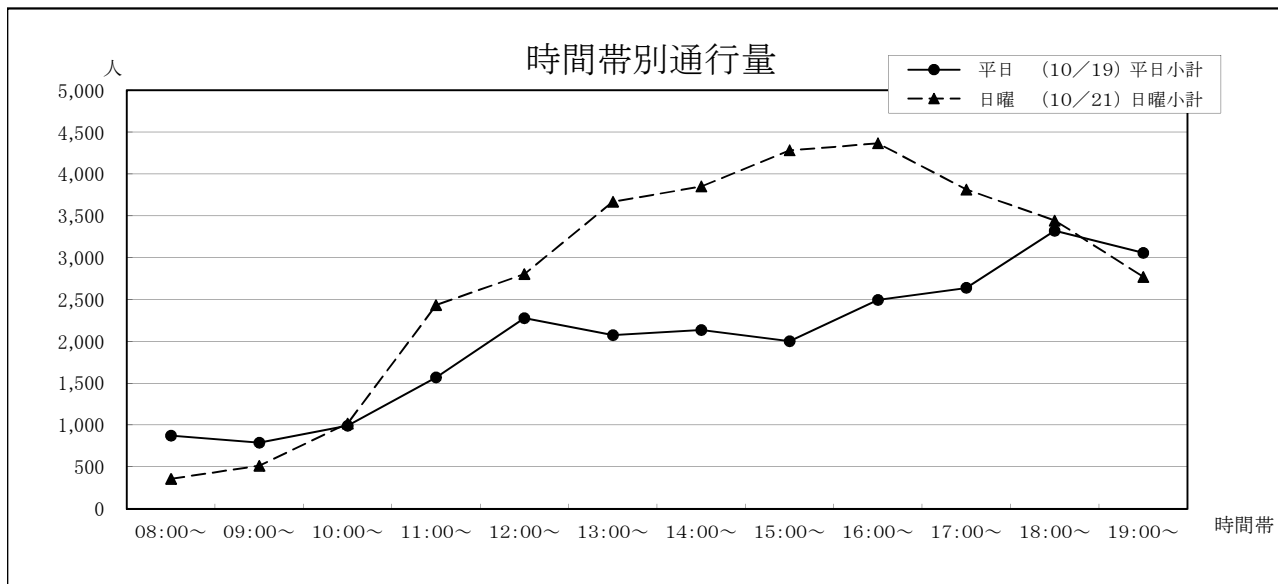


# 15 ファインビル前〔下通〕

①電車通り	平日 (10/19)			日曜 (10/21)			合計
	①→②	②→①	平日小計	①→②	②→①	日曜小計	
②銀座通り							
08:00~	516	360	876	120	240	360	1,236
09:00~	516	276	792	264	252	516	1,308
10:00~	660	336	996	480	540	1,020	2,016
11:00~	864	708	1,572	1,392	1,044	2,436	4,008
12:00~	1,212	1,068	2,280	1,644	1,164	2,808	5,088
13:00~	924	1,152	2,076	1,884	1,788	3,672	5,748
14:00~	708	1,428	2,136	1,836	2,016	3,852	5,988
15:00~	960	1,044	2,004	2,232	2,052	4,284	6,288
16:00~	1,368	1,128	2,496	2,304	2,064	4,368	6,864
17:00~	1,584	1,056	2,640	1,944	1,872	3,816	6,456
18:00~	1,692	1,632	3,324	1,788	1,656	3,444	6,768
19:00~	1,932	1,128	3,060	1,452	1,320	2,772	5,832
合計	12,936	11,316	24,252	17,340	16,008	33,348	57,600

年	平日	日曜	合計	今回調査/ 前回調査	休日調査/ 平日調査
H08	37,014	49,802	86,816	97.62%	134.55%
H09	39,820	46,570	86,390	99.51%	116.95%
H12	38,801	46,961	85,762	99.27%	121.03%
H15	42,080	49,446	91,526	106.72%	117.50%
H16	35,273	41,638	76,911	84.03%	118.04%
H17	34,003	42,037	76,040	98.87%	123.63%
H18	32,459	38,705	71,164	93.59%	119.24%
H19	31,697	32,436	64,133	90.12%	102.33%
H20	29,342	35,819	65,161	101.60%	122.07%
H21	32,030	35,428	67,458	103.53%	110.61%
H22	31,303	32,354	63,657	94.37%	103.36%

H23	26,652	36,282	62,934	98.86%	136.13%
H24	24,252	33,348	57,600	91.52%	137.51%



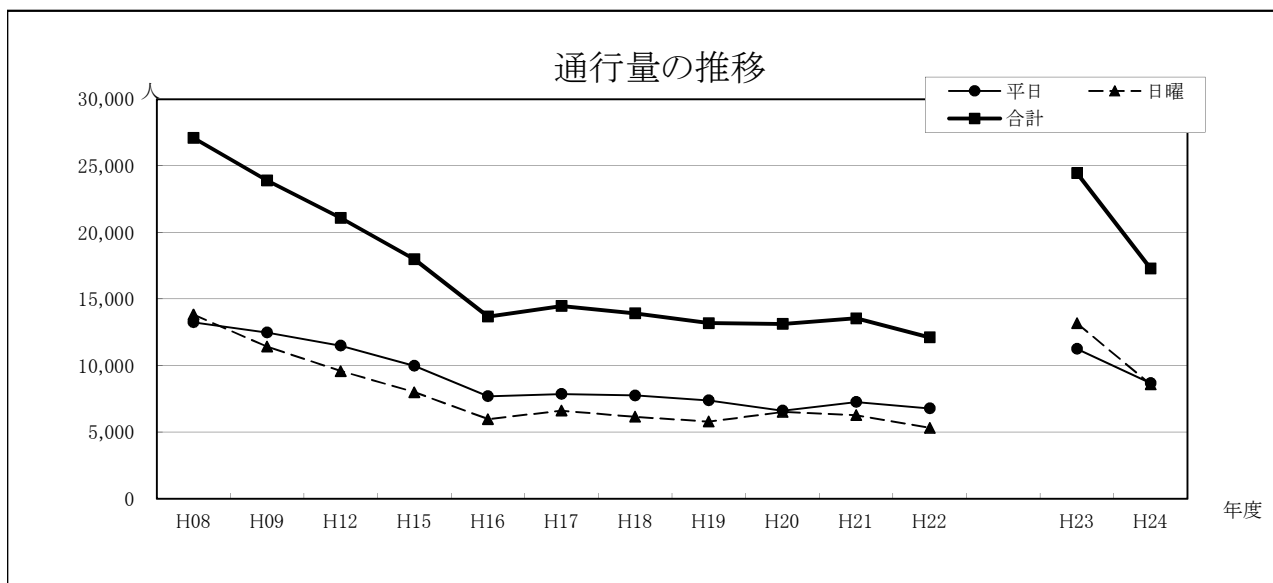
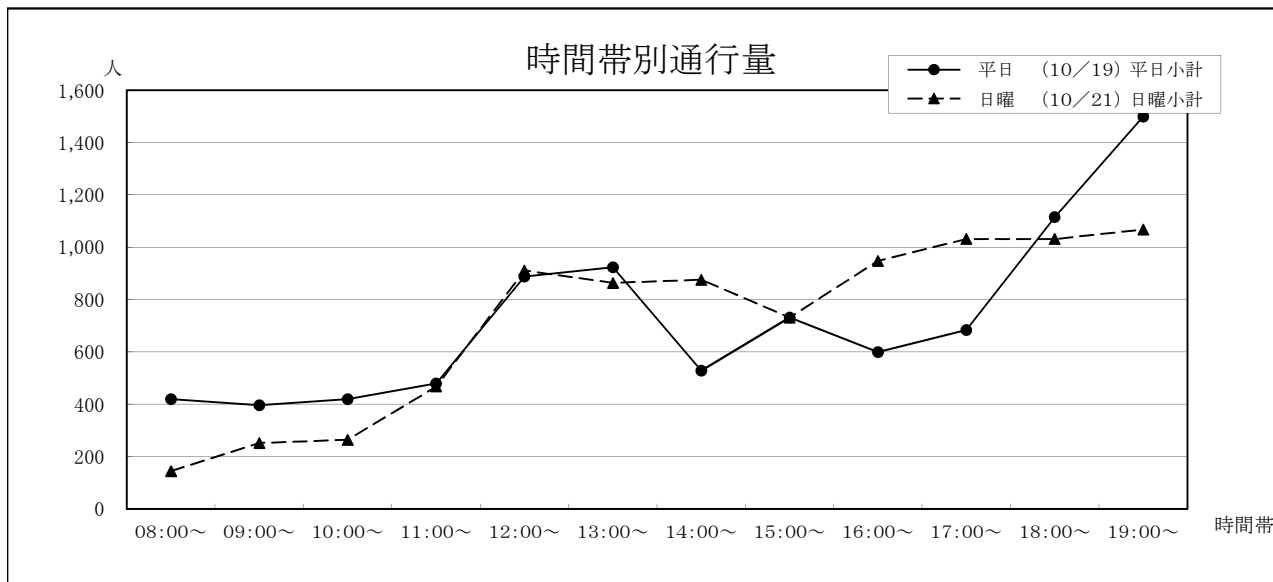


# 16 カリーノ下通 南側入口横〔安政町〕

①駕町通り ②下通	平日 (10/19)			日曜 (10/21)			合計
	①→②	②→①	平日小計	①→②	②→①	日曜小計	
08:00~	288	132	420	96	48	144	564
09:00~	276	120	396	96	156	252	648
10:00~	264	156	420	192	72	264	684
11:00~	276	204	480	288	180	468	948
12:00~	420	468	888	444	468	912	1,800
13:00~	420	504	924	576	288	864	1,788
14:00~	324	204	528	408	468	876	1,404
15:00~	408	324	732	300	432	732	1,464
16:00~	300	300	600	420	528	948	1,548
17:00~	276	408	684	480	552	1,032	1,716
18:00~	552	564	1,116	408	624	1,032	2,148
19:00~	720	780	1,500	624	444	1,068	2,568
合計	4,524	4,164	8,688	4,332	4,260	8,592	17,280

年	平日	日曜	合計	今回調査/ 前回調査	休日調査/ 平日調査
H08	13,251	13,831	27,082	104.70%	104.38%
H09	12,472	11,424	23,896	88.24%	91.60%
H12	11,504	9,585	21,089	88.25%	83.32%
H15	9,985	7,999	17,984	85.28%	80.11%
H16	7,691	5,982	13,673	76.03%	77.78%
H17	7,868	6,615	14,483	105.92%	84.07%
H18	7,759	6,169	13,928	96.17%	79.51%
H19	7,385	5,802	13,187	94.68%	78.56%
H20	6,611	6,527	13,138	99.63%	98.73%
H21	7,274	6,275	13,549	103.13%	86.27%
H22	6,793	5,333	12,126	89.50%	78.51%

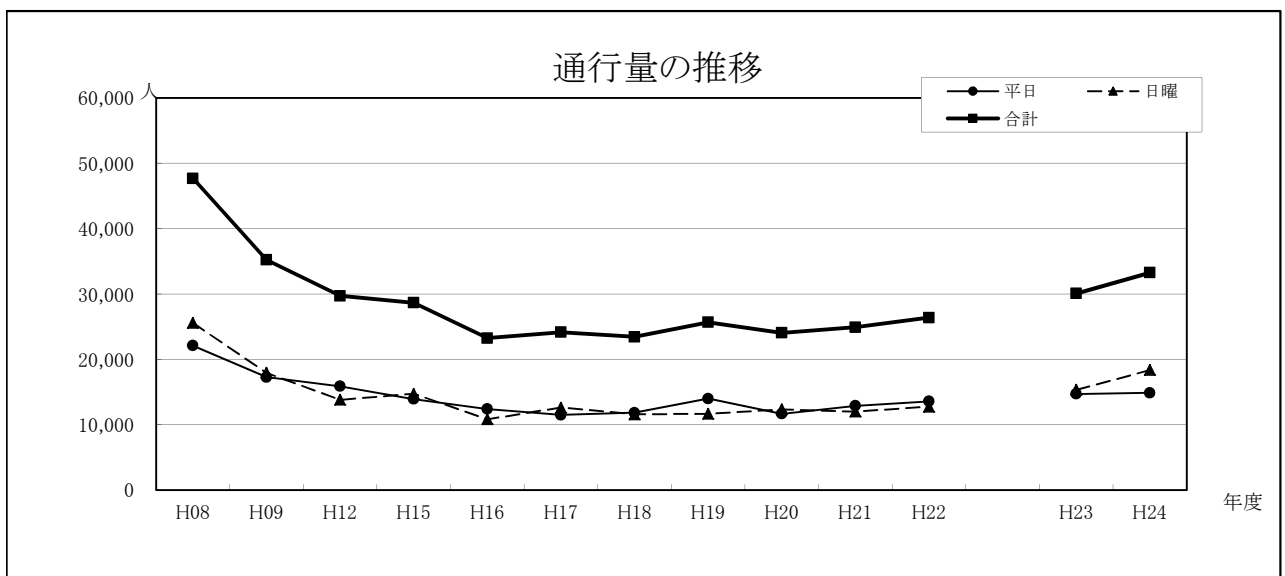
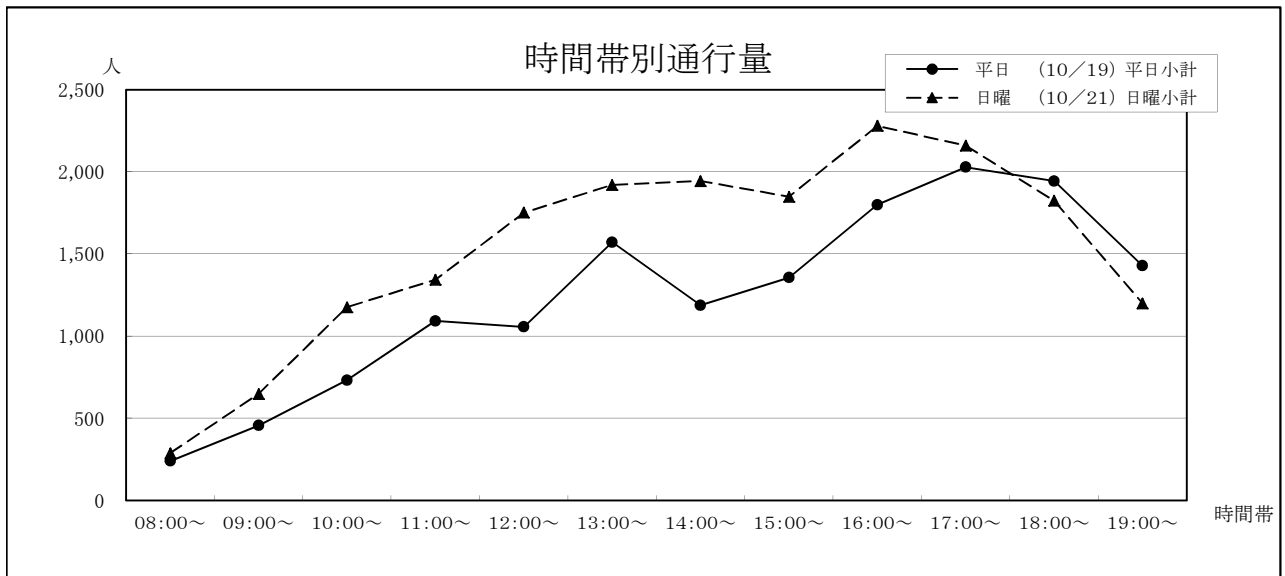
H23	11,262	13,176	24,438	201.53%	117.00%
H24	8,688	8,592	17,280	70.71%	98.90%



# 17 カリーノ下通 北側入口横〔下通〕

①下通 ②駕町通り	平日 (10/19)			日曜 (10/21)			合計
	①→②	②→①	平日小計	①→②	②→①	日曜小計	
08:00~	72	168	240	156	132	288	528
09:00~	228	228	456	252	396	648	1,104
10:00~	372	360	732	468	708	1,176	1,908
11:00~	504	588	1,092	708	636	1,344	2,436
12:00~	672	384	1,056	852	900	1,752	2,808
13:00~	756	816	1,572	1,116	804	1,920	3,492
14:00~	516	672	1,188	996	948	1,944	3,132
15:00~	600	756	1,356	612	1,236	1,848	3,204
16:00~	1,056	744	1,800	1,164	1,116	2,280	4,080
17:00~	972	1,056	2,028	1,092	1,068	2,160	4,188
18:00~	996	948	1,944	948	876	1,824	3,768
19:00~	648	780	1,428	564	636	1,200	2,628
合計	7,392	7,500	14,892	8,928	9,456	18,384	33,276

年	平日	日曜	合計	今回調査/ 前回調査	休日調査/ 平日調査
H08	22,127	25,588	47,715	107.53%	115.64%
H09	17,298	17,956	35,254	73.88%	103.80%
H12	15,899	13,830	29,729	84.33%	86.99%
H15	13,927	14,751	28,678	96.46%	105.92%
H16	12,424	10,842	23,266	81.13%	87.27%
H17	11,521	12,643	24,164	103.86%	109.74%
H18	11,855	11,620	23,475	97.15%	98.02%
H19	14,017	11,677	25,694	109.45%	83.31%
H20	11,691	12,377	24,068	93.67%	105.87%
H21	12,916	12,024	24,940	103.62%	93.09%
H22	13,601	12,790	26,391	105.82%	94.04%
H23	14,730	15,360	30,090	114.02%	104.28%
H24	14,892	18,384	33,276	110.59%	123.45%

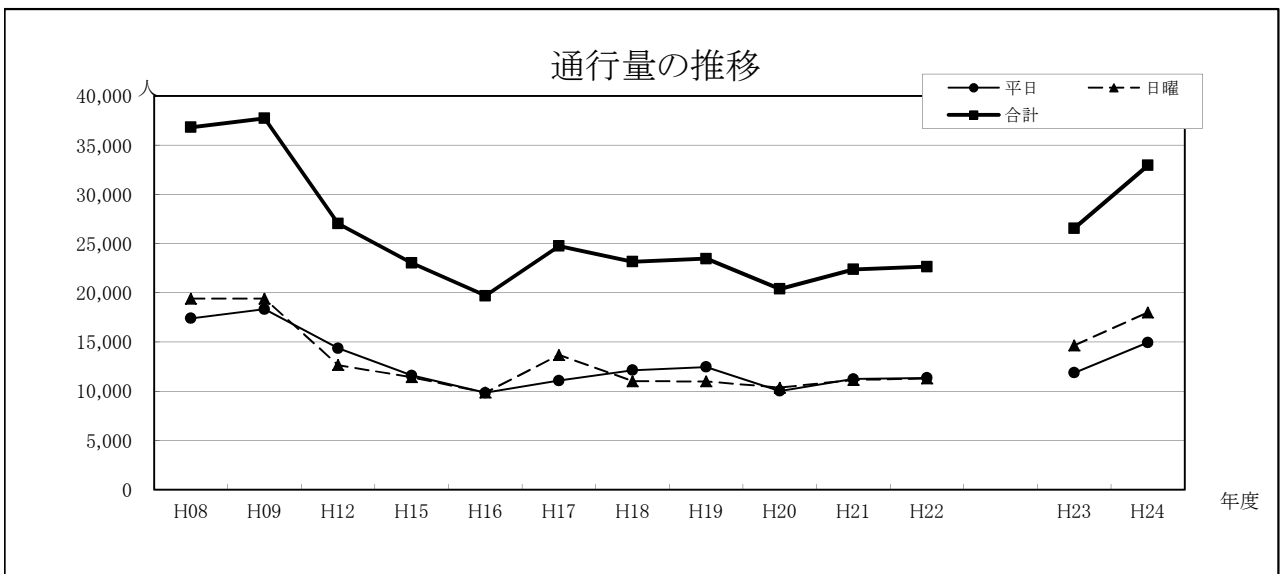
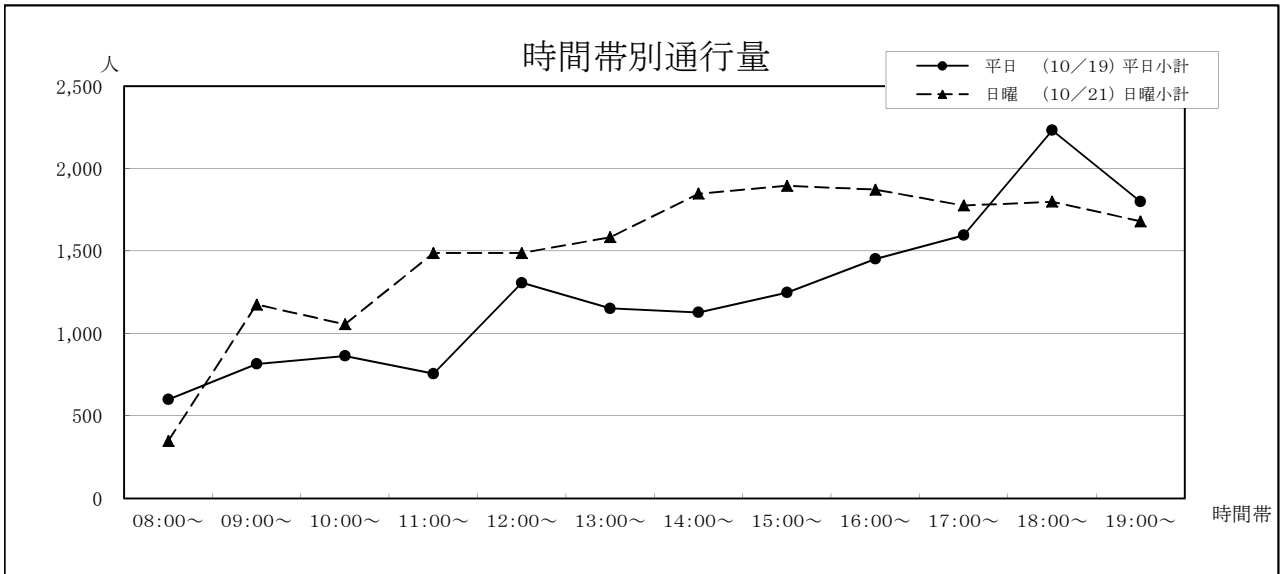


# 18 鶴屋本館西側入口横〔駕町通り〕

①銀座通り	平日 (10/19)			日曜 (10/21)			合計
	①→②	②→①	平日小計	①→②	②→①	日曜小計	
②電車通り							
08:00~	168	432	600	132	216	348	948
09:00~	228	588	816	636	540	1,176	1,992
10:00~	300	564	864	468	588	1,056	1,920
11:00~	384	372	756	636	852	1,488	2,244
12:00~	696	612	1,308	612	876	1,488	2,796
13:00~	660	492	1,152	708	876	1,584	2,736
14:00~	420	708	1,128	828	1,020	1,848	2,976
15:00~	720	528	1,248	876	1,020	1,896	3,144
16:00~	612	840	1,452	780	1,092	1,872	3,324
17:00~	840	756	1,596	900	876	1,776	3,372
18:00~	852	1,380	2,232	864	936	1,800	4,032
19:00~	756	1,044	1,800	924	756	1,680	3,480
合計	6,636	8,316	14,952	8,364	9,648	18,012	32,964

年	平日	日曜	合計	今回調査/ 前回調査	休日調査/ 平日調査
H08	17,412	19,414	36,826	119.54%	111.50%
H09	18,332	19,409	37,741	102.48%	105.87%
H12	14,372	12,660	27,032	71.63%	88.09%
H15	11,613	11,426	23,039	85.23%	98.39%
H16	9,849	9,861	19,710	85.55%	100.12%
H17	11,080	13,689	24,769	125.67%	123.55%
H18	12,151	11,017	23,168	93.54%	90.67%
H19	12,476	11,006	23,482	101.36%	88.22%
H20	10,023	10,380	20,403	86.89%	103.56%
H21	11,247	11,149	22,396	109.77%	99.13%
H22	11,361	11,307	22,668	101.21%	99.52%

H23	11,892	14,670	26,562	117.18%	123.36%
H24	14,952	18,012	32,964	124.10%	120.47%

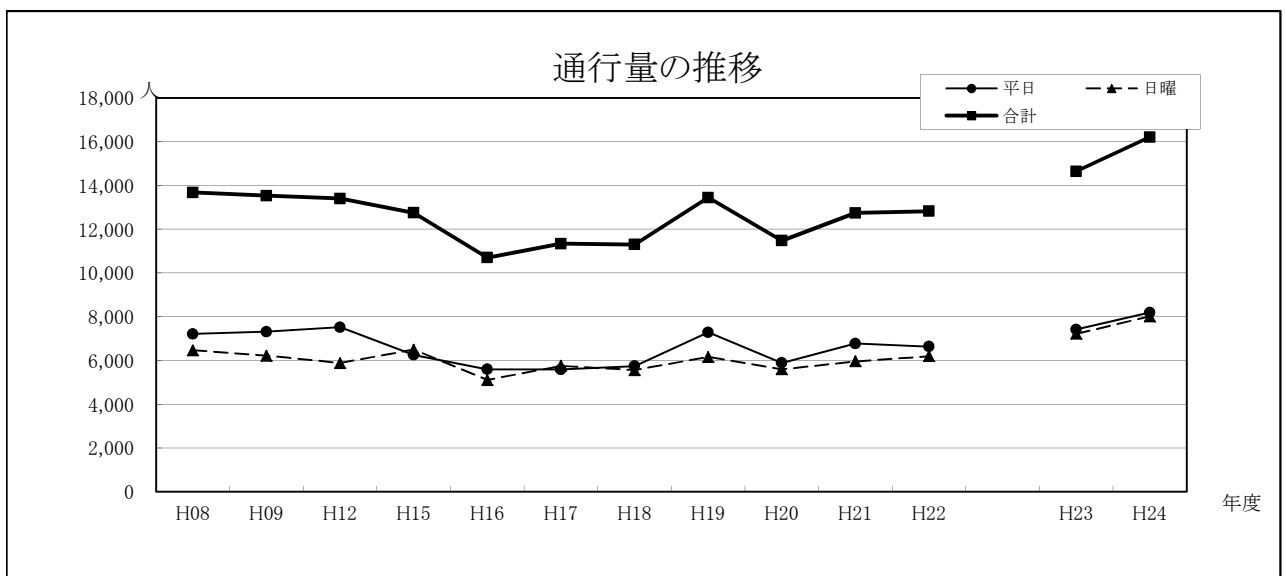
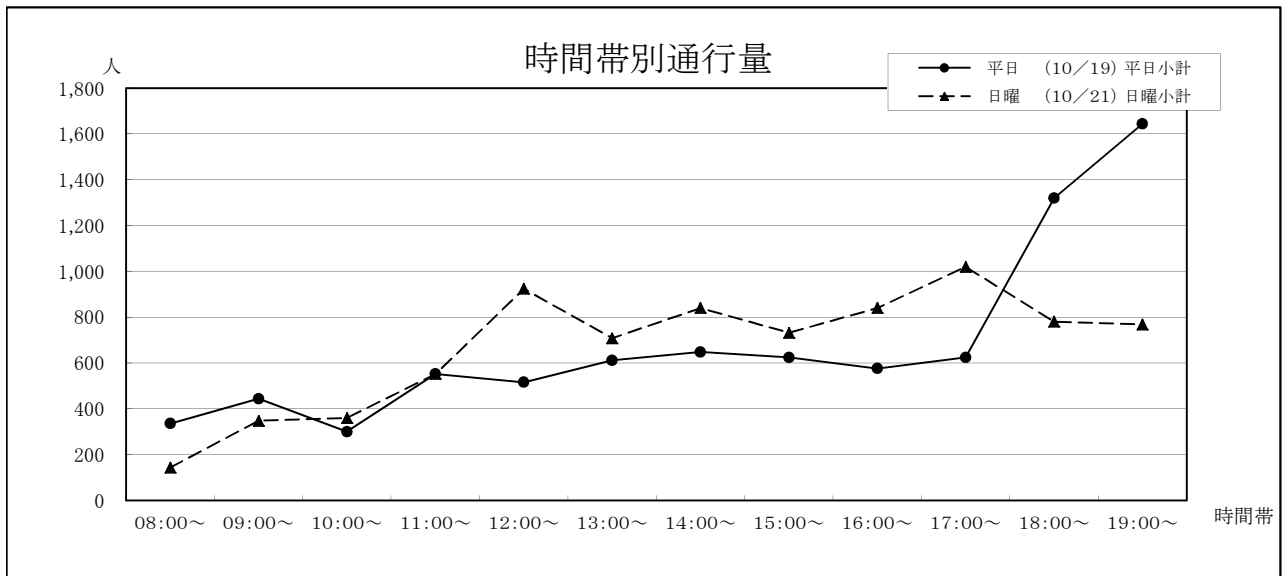


# 19 ハッピービル前〔駕町通り〕

①銀座通り ②電車通り	平日 (10/19)			日曜 (10/21)			合計
	①→②	②→①	平日小計	①→②	②→①	日曜小計	
08:00~	180	156	336	108	36	144	480
09:00~	276	168	444	228	120	348	792
10:00~	216	84	300	252	108	360	660
11:00~	264	288	552	396	156	552	1,104
12:00~	264	252	516	456	468	924	1,440
13:00~	372	240	612	324	384	708	1,320
14:00~	324	324	648	408	432	840	1,488
15:00~	240	384	624	264	468	732	1,356
16:00~	324	252	576	276	564	840	1,416
17:00~	336	288	624	516	504	1,020	1,644
18:00~	528	792	1,320	252	528	780	2,100
19:00~	756	888	1,644	336	432	768	2,412
合計	4,080	4,116	8,196	3,816	4,200	8,016	16,212

年	平日	日曜	合計	今回調査/ 前回調査	休日調査/ 平日調査
H08	7,217	6,465	13,682	85.45%	89.58%
H09	7,314	6,219	13,533	98.91%	85.03%
H12	7,524	5,883	13,407	99.07%	78.19%
H15	6,256	6,500	12,756	95.14%	103.90%
H16	5,594	5,108	10,702	83.90%	91.31%
H17	5,587	5,757	11,344	106.00%	103.04%
H18	5,744	5,559	11,303	99.64%	96.78%
H19	7,287	6,162	13,449	118.99%	84.56%
H20	5,888	5,594	11,482	85.37%	95.01%
H21	6,777	5,966	12,743	110.98%	88.03%
H22	6,636	6,194	12,830	100.68%	93.34%

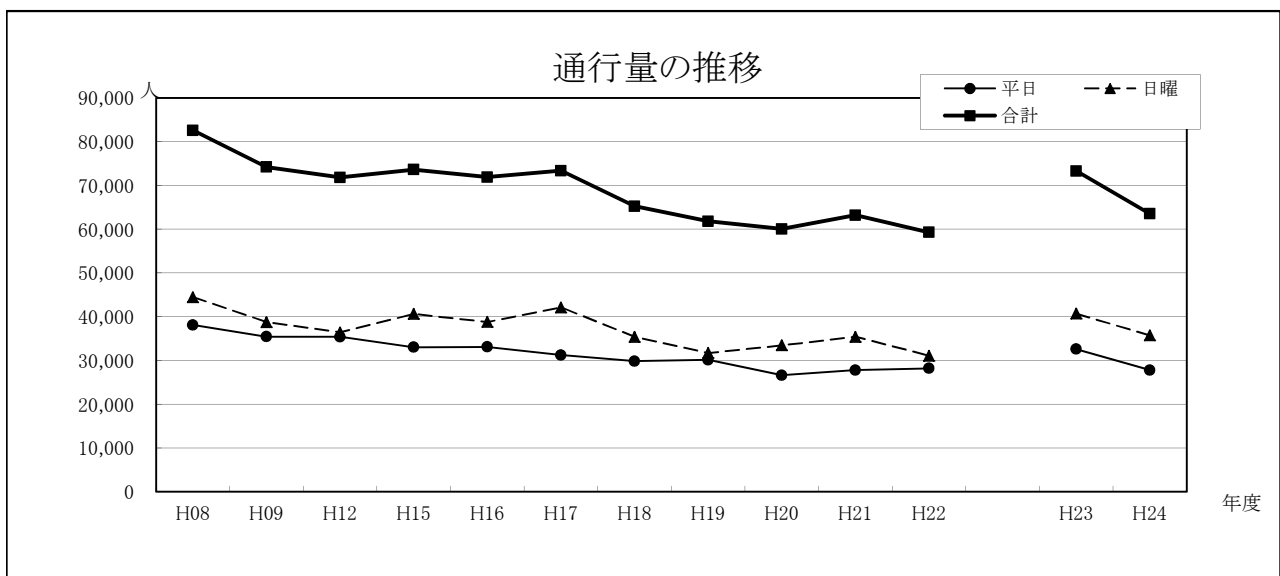
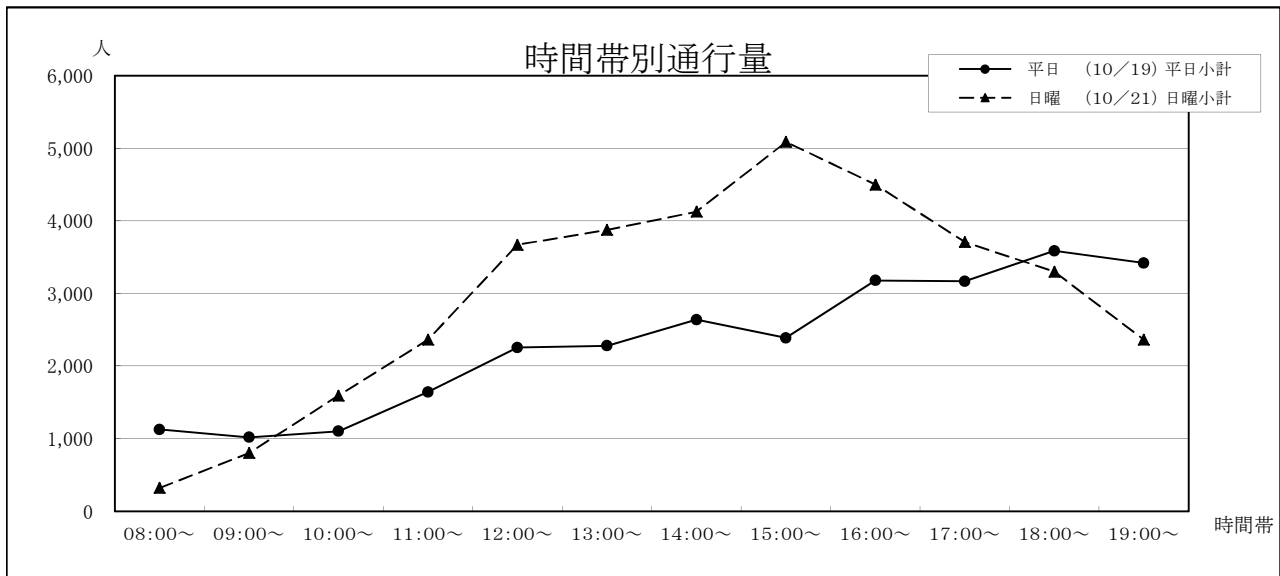
H23	7,422	7,224	14,646	114.15%	97.33%
H24	8,196	8,016	16,212	110.69%	97.80%



## 20 びふれす熊日会館前〔上通〕

①電車通り	平日 (10/19)			日曜 (10/21)			合計
	①→②	②→①	平日小計	①→②	②→①	日曜小計	
②並木坂							
08:00~	480	648	1,128	132	192	324	1,452
09:00~	576	444	1,020	348	456	804	1,824
10:00~	360	744	1,104	792	804	1,596	2,700
11:00~	876	768	1,644	1,116	1,248	2,364	4,008
12:00~	1,188	1,068	2,256	2,064	1,608	3,672	5,928
13:00~	1,224	1,056	2,280	2,088	1,788	3,876	6,156
14:00~	1,116	1,524	2,640	2,076	2,052	4,128	6,768
15:00~	1,212	1,176	2,388	2,676	2,412	5,088	7,476
16:00~	1,320	1,860	3,180	2,340	2,160	4,500	7,680
17:00~	1,884	1,284	3,168	1,968	1,740	3,708	6,876
18:00~	1,704	1,884	3,588	1,656	1,644	3,300	6,888
19:00~	1,860	1,560	3,420	1,212	1,152	2,364	5,784
合計	13,800	14,016	27,816	18,468	17,256	35,724	63,540

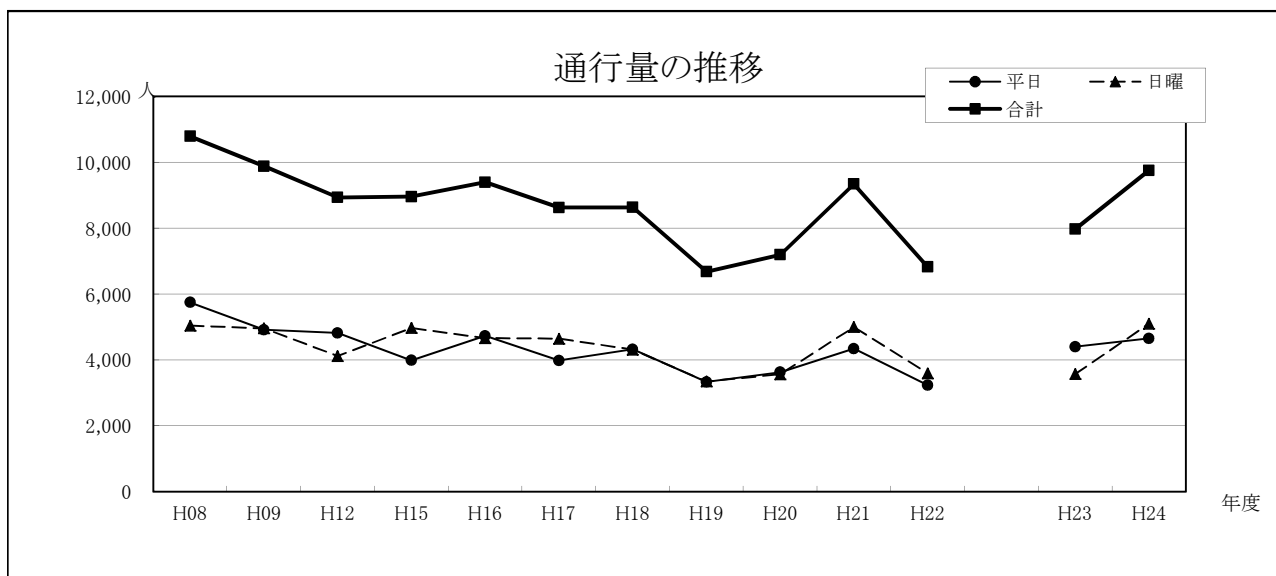
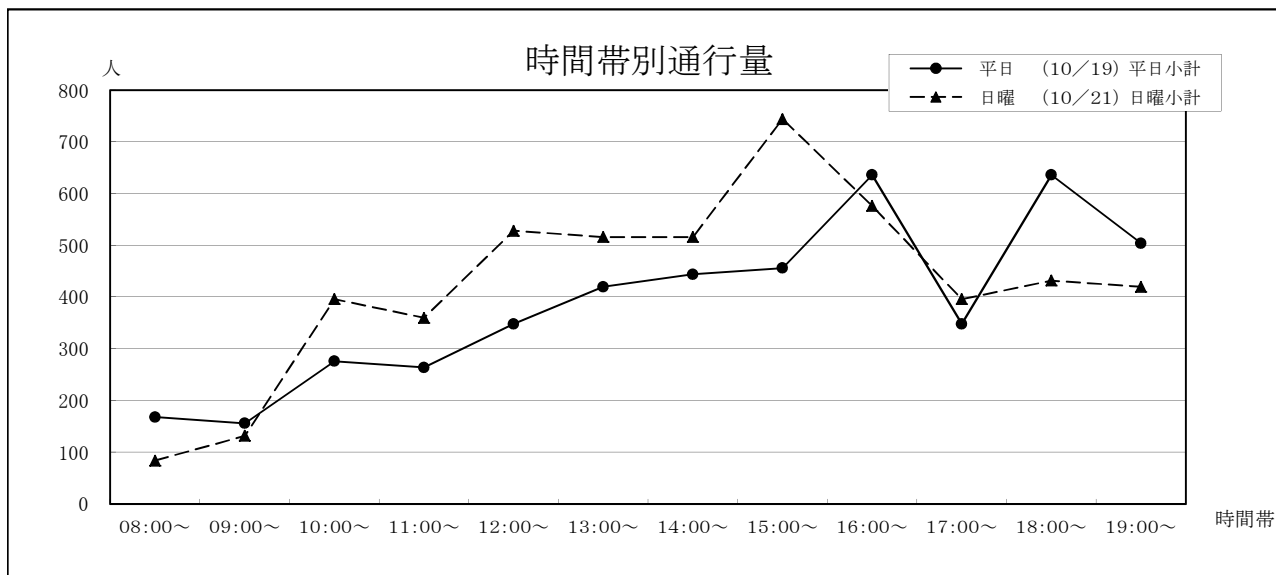
年	平日	日曜	合計	今回調査/ 前回調査	休日調査/ 平日調査
H08	38,126	44,468	82,594	111.99%	116.63%
H09	35,456	38,770	74,226	89.87%	109.35%
H12	35,393	36,452	71,845	96.79%	102.99%
H15	33,026	40,635	73,661	102.53%	123.04%
H16	33,109	38,817	71,926	97.64%	117.24%
H17	31,240	42,141	73,381	102.02%	134.89%
H18	29,842	35,426	65,268	88.94%	118.71%
H19	30,134	31,702	61,836	94.74%	105.20%
H20	26,626	33,456	60,082	97.16%	125.65%
H21	27,806	35,411	63,217	105.22%	127.35%
H22	28,207	31,082	59,289	93.79%	110.19%
H23	32,592	40,710	73,302	123.64%	124.91%
H24	27,816	35,724	63,540	86.68%	128.43%



## 21 長崎書店横〔上通〕

①上通	平日 (10/19)			日曜 (10/21)			合計
	①→②	②→①	平日小計	①→②	②→①	日曜小計	
②ホテルキャスル							
08:00~	96	72	168	36	48	84	252
09:00~	84	72	156	36	96	132	288
10:00~	72	204	276	180	216	396	672
11:00~	72	192	264	120	240	360	624
12:00~	108	240	348	252	276	528	876
13:00~	156	264	420	192	324	516	936
14:00~	156	288	444	168	348	516	960
15:00~	204	252	456	384	360	744	1,200
16:00~	240	396	636	204	372	576	1,212
17:00~	144	204	348	180	216	396	744
18:00~	264	372	636	180	252	432	1,068
19:00~	228	276	504	252	168	420	924
合計	1,824	2,832	4,656	2,184	2,916	5,100	9,756

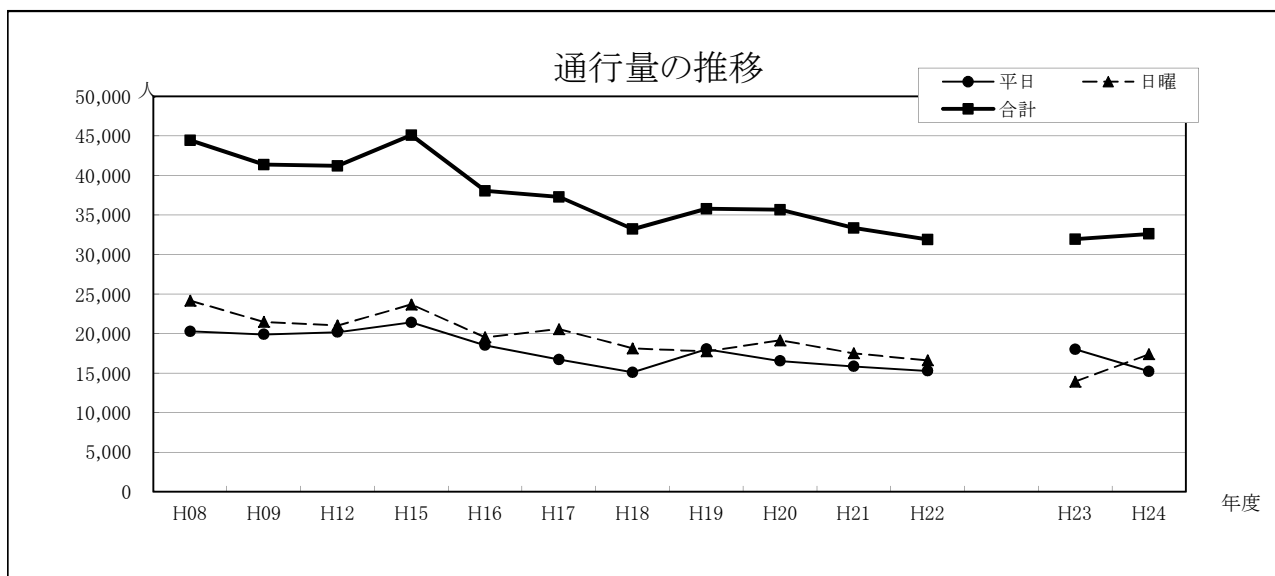
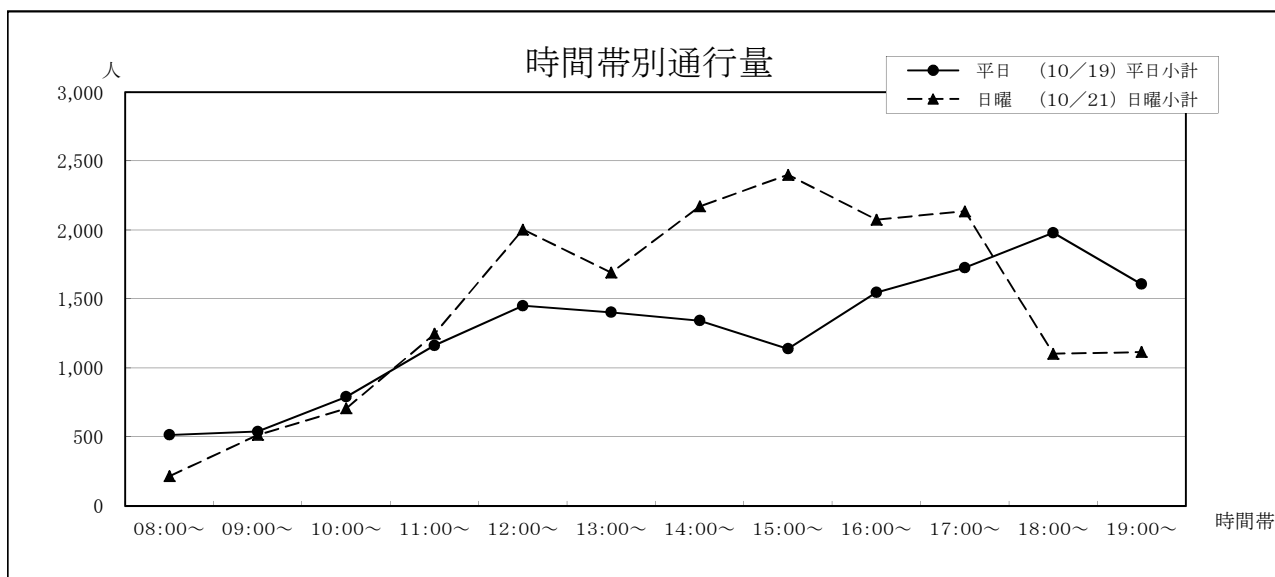
年	平日	日曜	合計	今回調査/ 前回調査	休日調査/ 平日調査
H08	5,748	5,043	10,791	112.09%	87.73%
H09	4,919	4,962	9,881	91.57%	100.87%
H12	4,818	4,118	8,936	90.44%	85.47%
H15	3,988	4,971	8,959	100.26%	124.65%
H16	4,732	4,664	9,396	104.88%	98.56%
H17	3,985	4,643	8,628	91.83%	116.51%
H18	4,322	4,312	8,634	100.07%	99.77%
H19	3,334	3,346	6,680	77.37%	100.36%
H20	3,629	3,567	7,196	107.72%	98.29%
H21	4,342	5,000	9,342	129.82%	115.15%
H22	3,237	3,595	6,832	73.13%	111.06%
H23	4,404	3,570	7,974	116.72%	81.06%
H24	4,656	5,100	9,756	122.35%	109.54%



## 22 ハヤカワスポーツ前〔上通〕

①電車通り ②並木坂	平日 (10/19)			日曜 (10/21)			合計
	①→②	②→①	平日小計	①→②	②→①	日曜小計	
08:00~	192	324	516	36	180	216	732
09:00~	180	360	540	156	360	516	1,056
10:00~	396	396	792	300	408	708	1,500
11:00~	540	624	1,164	624	624	1,248	2,412
12:00~	720	732	1,452	864	1,140	2,004	3,456
13:00~	732	672	1,404	780	912	1,692	3,096
14:00~	636	708	1,344	972	1,200	2,172	3,516
15:00~	636	504	1,140	1,092	1,308	2,400	3,540
16:00~	864	684	1,548	1,272	804	2,076	3,624
17:00~	732	996	1,728	1,212	924	2,136	3,864
18:00~	972	1,008	1,980	708	396	1,104	3,084
19:00~	948	660	1,608	780	336	1,116	2,724
合計	7,548	7,668	15,216	8,796	8,592	17,388	32,604

年	平日	日曜	合計	今回調査/ 前回調査	休日調査/ 平日調査
H08	20,293	24,170	44,463	122.37%	119.11%
H09	19,905	21,484	41,389	93.09%	107.93%
H12	20,181	21,041	41,222	99.60%	104.26%
H15	21,416	23,693	45,109	109.43%	110.63%
H16	18,517	19,536	38,053	84.36%	105.50%
H17	16,726	20,570	37,296	98.01%	122.98%
H18	15,092	18,139	33,231	89.10%	120.19%
H19	18,039	17,753	35,792	107.71%	98.41%
H20	16,538	19,140	35,678	99.68%	115.73%
H21	15,853	17,501	33,354	93.49%	110.40%
H22	15,293	16,610	31,903	95.65%	108.61%
H23	18,012	13,932	31,944	100.13%	77.35%
H24	15,216	17,388	32,604	102.07%	114.27%

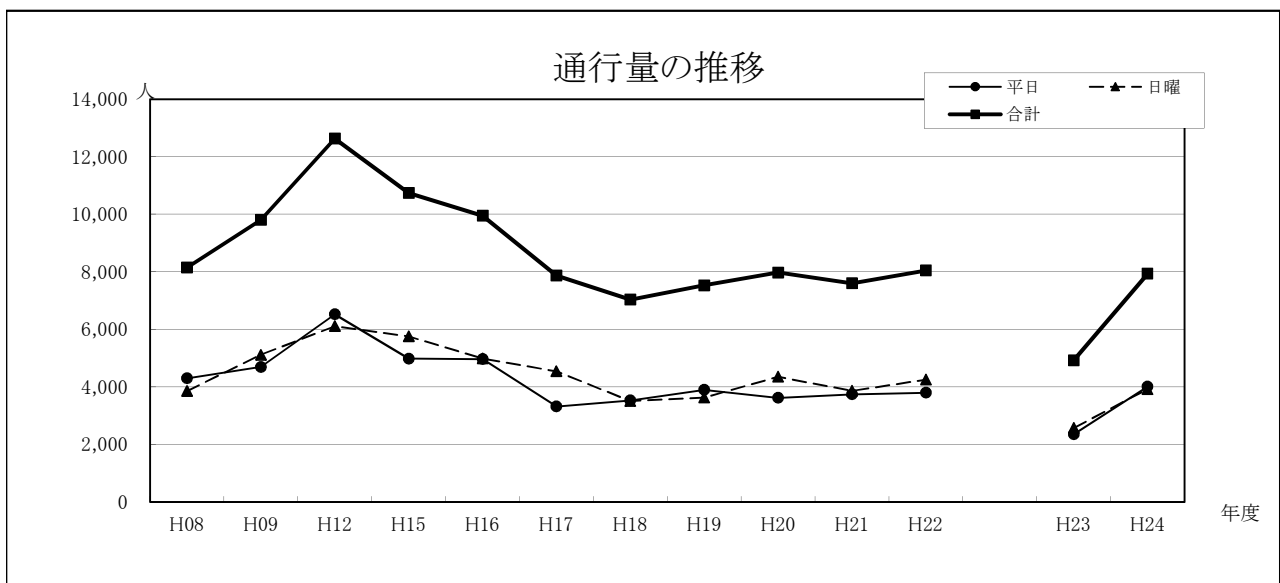
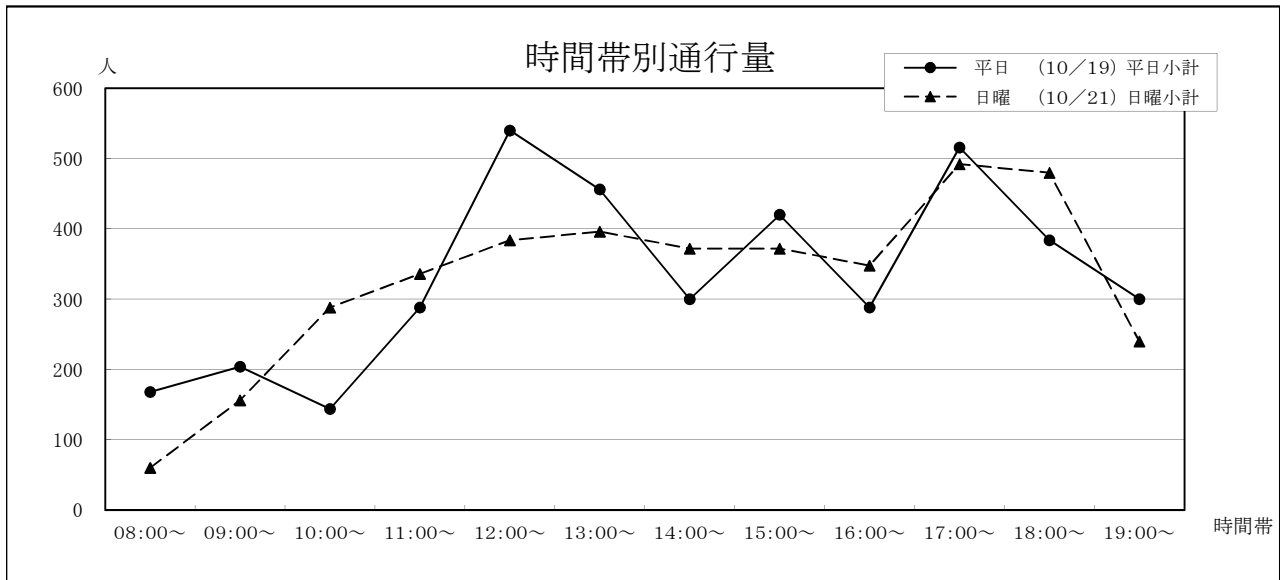


## 23 坂梨カメラ前〔上通〕

①上通 ②国道3号線	平日 (10/19)			日曜 (10/21)			合計
	①→②	②→①	平日小計	①→②	②→①	日曜小計	
08:00~	60	108	168	36	24	60	228
09:00~	120	84	204	48	108	156	360
10:00~	96	48	144	120	168	288	432
11:00~	120	168	288	84	252	336	624
12:00~	228	312	540	180	204	384	924
13:00~	228	228	456	228	168	396	852
14:00~	144	156	300	144	228	372	672
15:00~	240	180	420	228	144	372	792
16:00~	192	96	288	156	192	348	636
17:00~	300	216	516	264	228	492	1,008
18:00~	228	156	384	240	240	480	864
19:00~	144	156	300	168	72	240	540
合計	2,100	1,908	4,008	1,896	2,028	3,924	7,932

年	平日	日曜	合計	今回調査/ 前回調査	休日調査/ 平日調査
H08	4,298	3,850	8,148	103.18%	89.58%
H09	4,692	5,116	9,808	120.37%	109.04%
H12	6,520	6,108	12,628	128.75%	93.68%
H15	4,982	5,754	10,736	85.02%	115.50%
H16	4,967	4,983	9,950	92.68%	100.32%
H17	3,320	4,546	7,866	79.06%	136.93%
H18	3,527	3,511	7,038	89.47%	99.55%
H19	3,897	3,632	7,529	106.98%	93.20%
H20	3,620	4,355	7,975	105.92%	120.30%
H21	3,741	3,861	7,602	95.32%	103.21%
H22	3,794	4,255	8,049	105.88%	112.15%

H23	2,352	2,574	4,926	61.20%	109.44%
H24	4,008	3,924	7,932	161.02%	97.90%



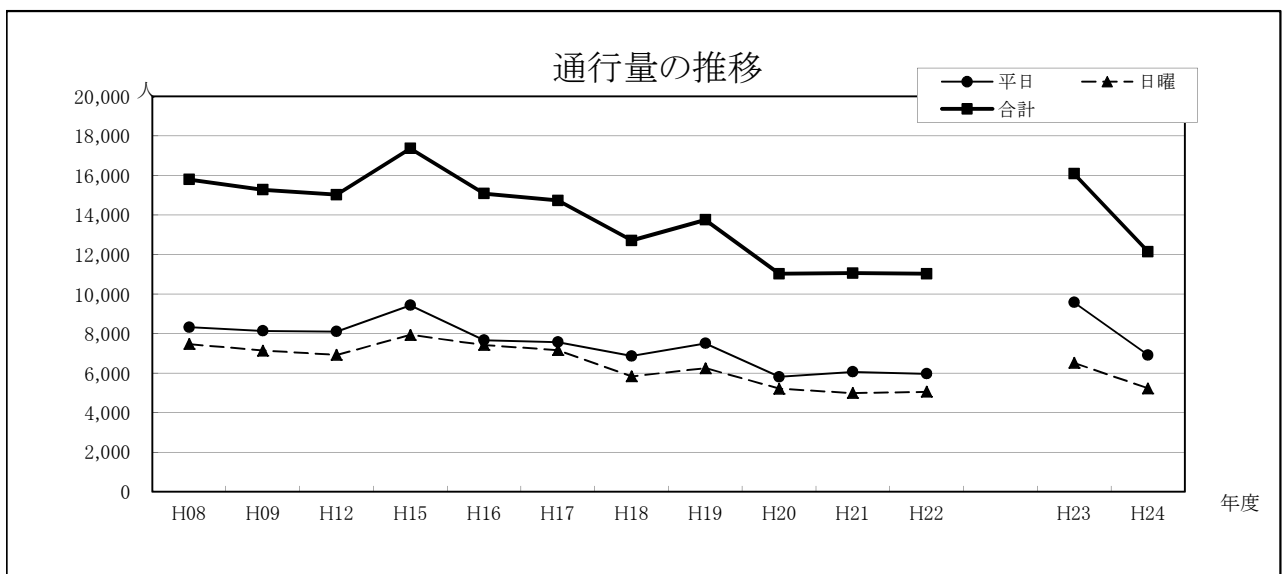
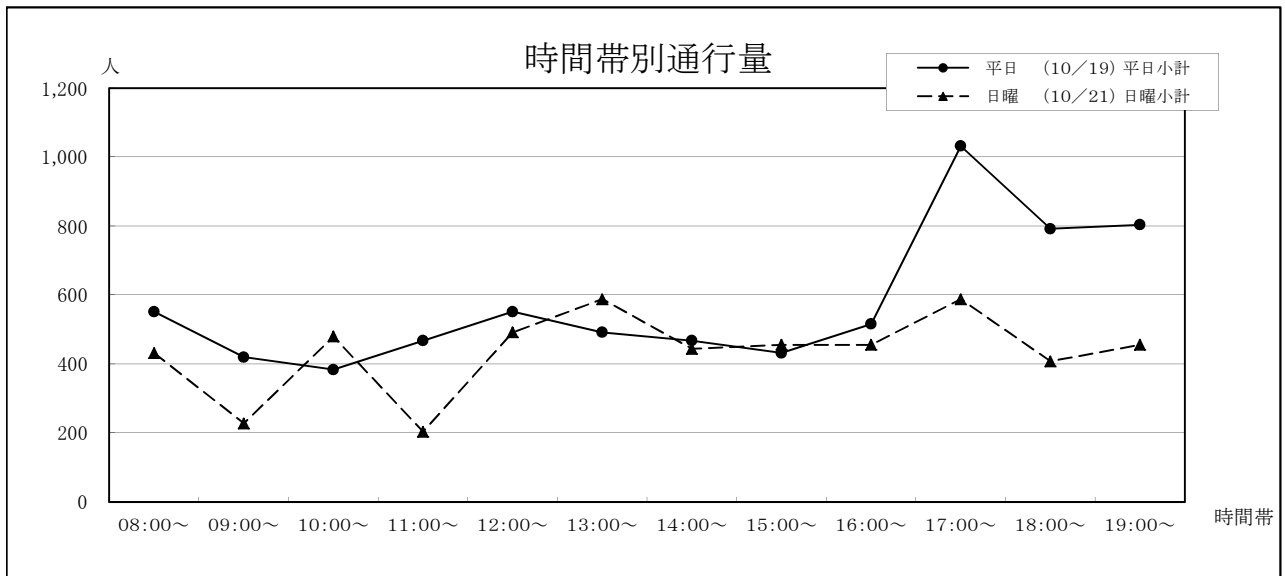


## 24 並木坂(園田屋前)〔上通〕

①電車通り ②広町	平日 (10/19)			日曜 (10/21)			合計
	①→②	②→①	平日小計	①→②	②→①	日曜小計	
08:00~	276	276	552	108	324	432	984
09:00~	60	360	420	84	144	228	648
10:00~	132	252	384	168	312	480	864
11:00~	108	360	468	60	144	204	672
12:00~	372	180	552	144	348	492	1,044
13:00~	216	276	492	204	384	588	1,080
14:00~	168	300	468	264	180	444	912
15:00~	288	144	432	228	228	456	888
16:00~	144	372	516	264	192	456	972
17:00~	288	744	1,032	252	336	588	1,620
18:00~	444	348	792	288	120	408	1,200
19:00~	396	408	804	240	216	456	1,260
合計	2,892	4,020	6,912	2,304	2,928	5,232	12,144

年	平日	日曜	合計	今回調査/ 前回調査	休日調査/ 平日調査
H08	8,327	7,475	15,802	122.00%	89.77%
H09	8,141	7,143	15,284	96.72%	87.74%
H12	8,106	6,924	15,030	98.34%	85.42%
H15	9,434	7,936	17,370	115.57%	84.12%
H16	7,665	7,422	15,087	86.86%	96.83%
H17	7,570	7,165	14,735	97.67%	94.65%
H18	6,869	5,841	12,710	86.26%	85.03%
H19	7,506	6,254	13,760	108.26%	83.32%
H20	5,815	5,213	11,028	80.15%	89.65%
H21	6,068	4,996	11,064	100.33%	82.33%
H22	5,968	5,059	11,027	99.67%	84.77%

H23	9,576	6,516	16,092	145.93%	68.05%
H24	6,912	5,232	12,144	75.47%	75.69%

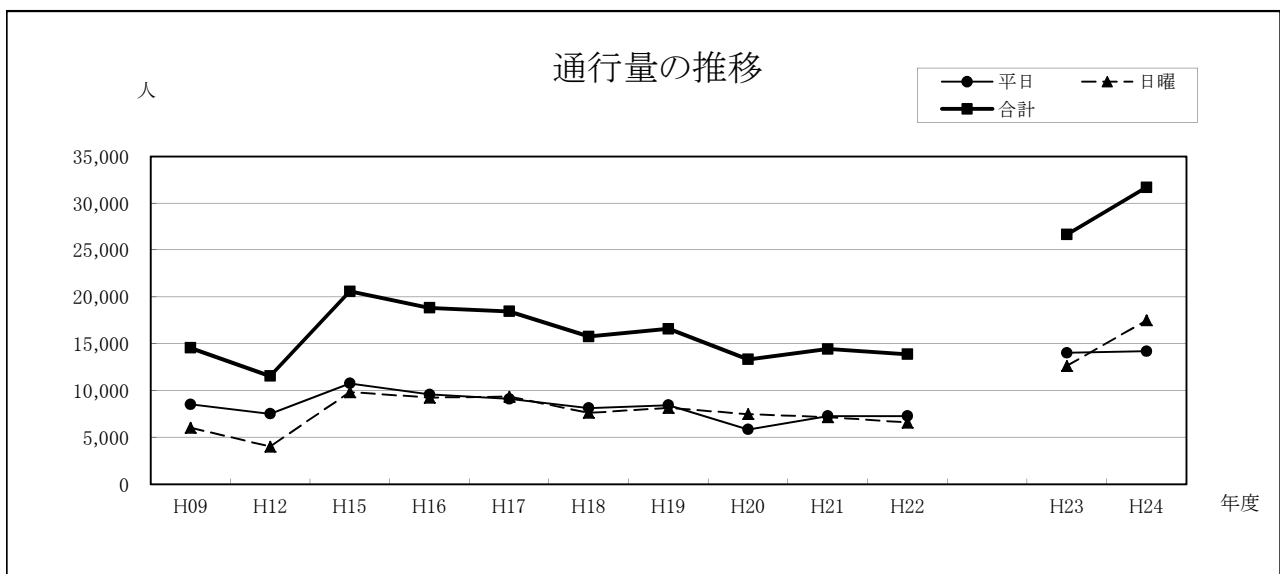
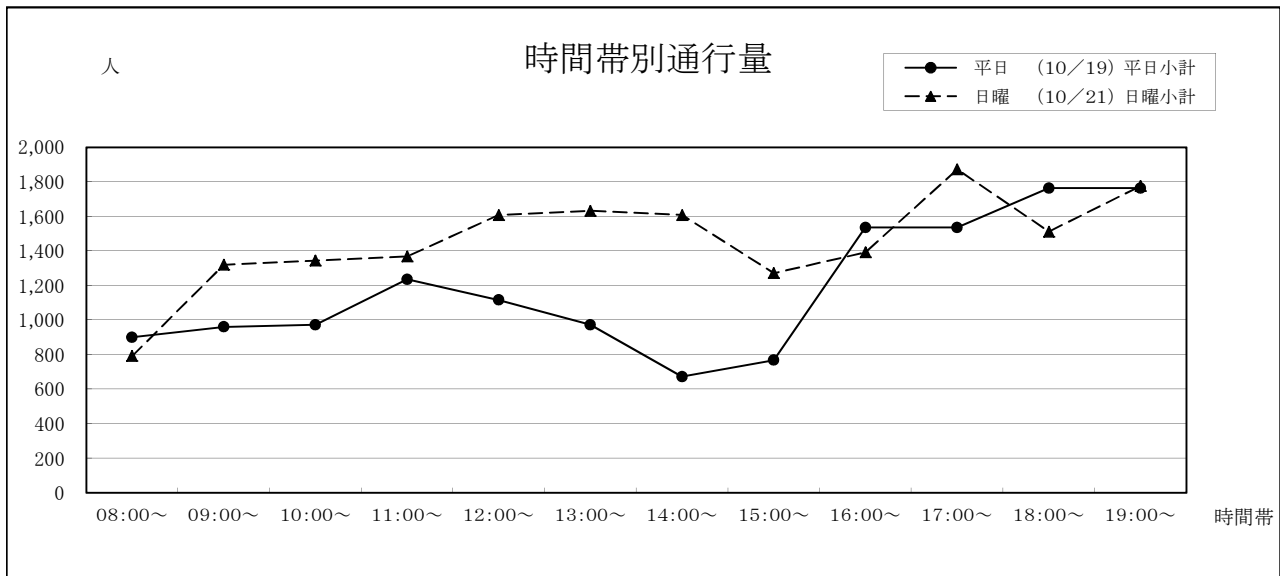


## 25 鶴屋本館北側入口横〔水道町〕

①鶴屋 ②大甲橋	平日 (10/19)			日曜 (10/21)			合計
	①→②	②→①	平日小計	①→②	②→①	日曜小計	
08:00~	180	720	900	156	636	792	1,692
09:00~	204	756	960	204	1,116	1,320	2,280
10:00~	204	768	972	276	1,068	1,344	2,316
11:00~	180	1,056	1,236	252	1,116	1,368	2,604
12:00~	372	744	1,116	300	1,308	1,608	2,724
13:00~	444	528	972	444	1,188	1,632	2,604
14:00~	240	432	672	372	1,236	1,608	2,280
15:00~	360	408	768	372	900	1,272	2,040
16:00~	276	1,260	1,536	516	876	1,392	2,928
17:00~	396	1,140	1,536	684	1,188	1,872	3,408
18:00~	528	1,236	1,764	660	852	1,512	3,276
19:00~	516	1,248	1,764	516	1,260	1,776	3,540
合計	3,900	10,296	14,196	4,752	12,744	17,496	31,692

年	平日	日曜	合計	今回調査/ 前回調査	休日調査/ 平日調査
H09	8,527	6,035	14,562		70.78%
H12	7,523	4,023	11,546	79.29%	53.48%
H15	10,766	9,824	20,590	178.33%	91.25%
H16	9,585	9,250	18,835	91.48%	96.50%
H17	9,110	9,342	18,452	97.97%	102.55%
H18	8,136	7,631	15,767	85.45%	93.79%
H19	8,449	8,145	16,594	105.25%	96.40%
H20	5,842	7,485	13,327	80.31%	128.12%
H21	7,287	7,159	14,446	108.40%	98.24%
H22	7,289	6,586	13,875	96.05%	90.36%

H23	14,034	12,624	26,658	192.13%	89.95%
H24	14,196	17,496	31,692	118.88%	123.25%

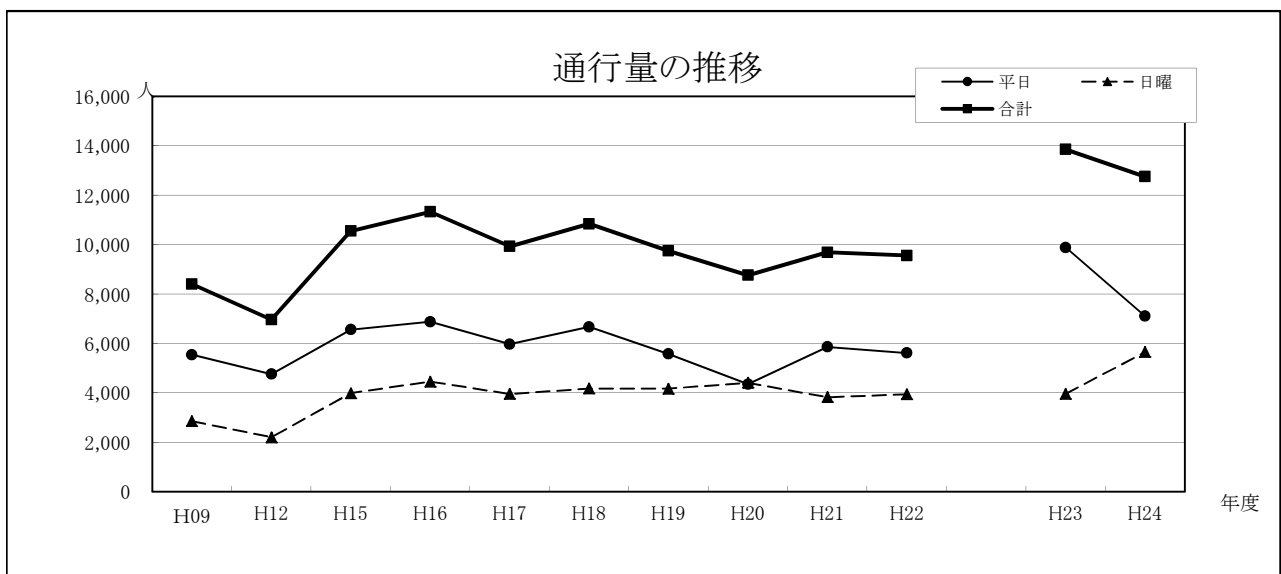
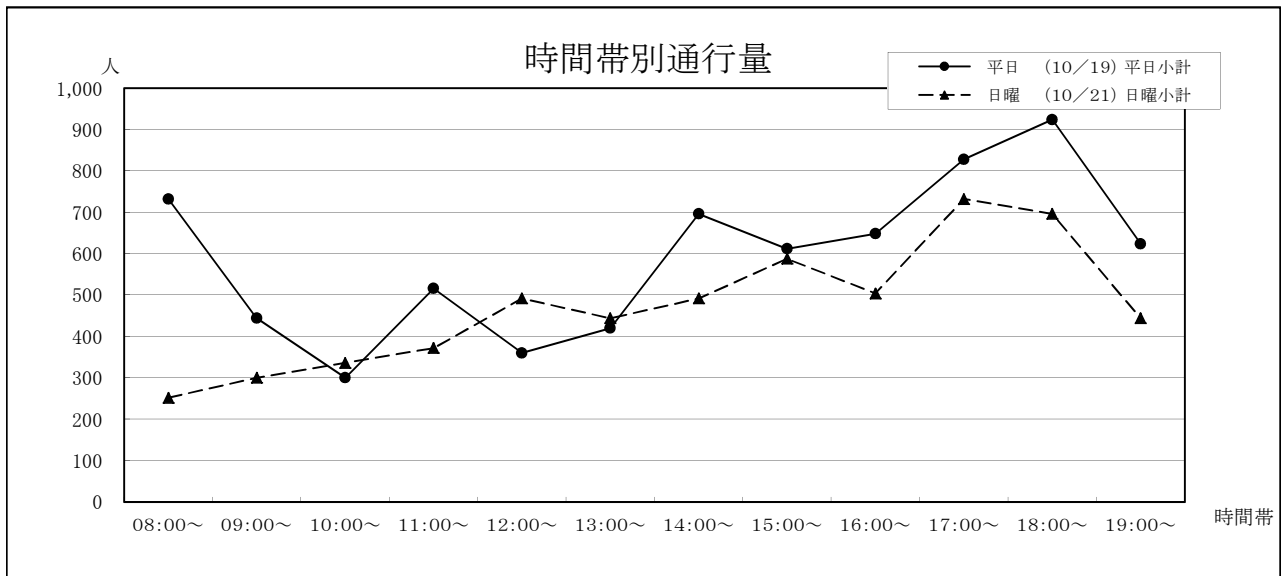


## 26 肥後銀行水道町支店前〔水道町〕

①びぶれす 熊日会館	平日 (10/19)			日曜 (10/21)			合計
	①→②	②→①	平日小計	①→②	②→①	日曜小計	
②大甲橋							
08:00~	240	492	732	60	192	252	984
09:00~	204	240	444	96	204	300	744
10:00~	108	192	300	156	180	336	636
11:00~	216	300	516	132	240	372	888
12:00~	156	204	360	204	288	492	852
13:00~	240	180	420	168	276	444	864
14:00~	252	444	696	180	312	492	1,188
15:00~	348	264	612	336	252	588	1,200
16:00~	276	372	648	312	192	504	1,152
17:00~	396	432	828	276	456	732	1,560
18:00~	372	552	924	372	324	696	1,620
19:00~	276	348	624	204	240	444	1,068
合計	3,084	4,020	7,104	2,496	3,156	5,652	12,756

年	平日	日曜	合計	今回調査/ 前回調査	休日調査/ 平日調査
H09	5,544	2,859	8,403		51.57%
H12	4,763	2,201	6,964	82.88%	46.21%
H15	6,563	3,989	10,552	151.52%	60.78%
H16	6,878	4,455	11,333	107.40%	64.77%
H17	5,970	3,958	9,928	87.60%	66.30%
H18	6,670	4,177	10,847	109.26%	62.62%
H19	5,578	4,173	9,751	89.90%	74.81%
H20	4,355	4,411	8,766	89.90%	101.29%
H21	5,862	3,828	9,690	110.54%	65.30%
H22	5,617	3,942	9,559	98.65%	70.18%

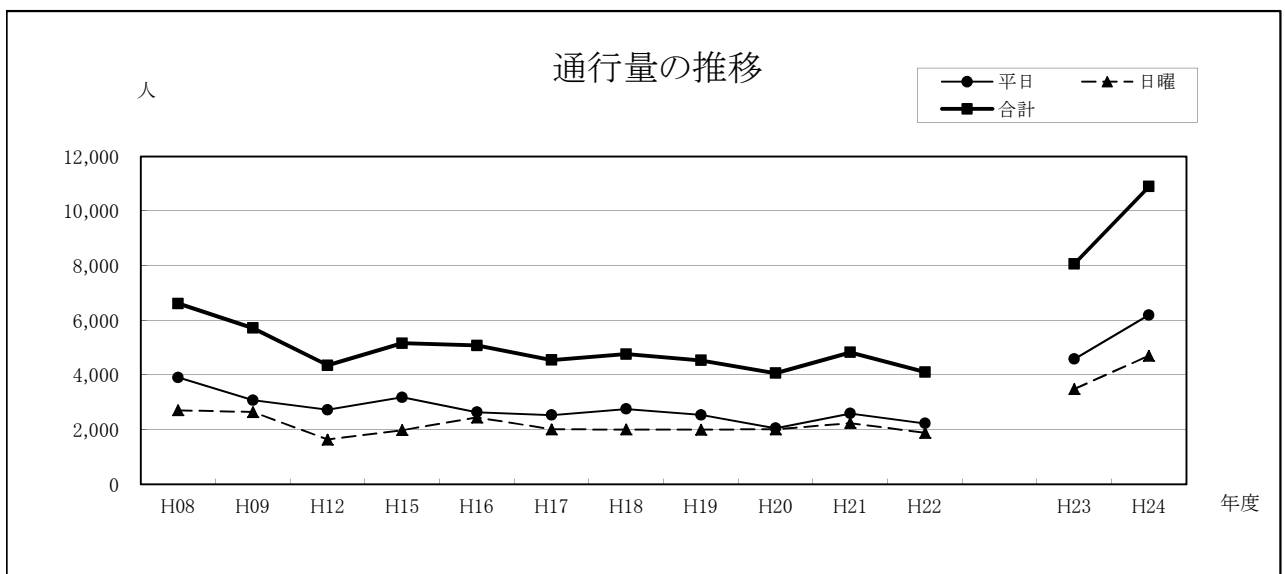
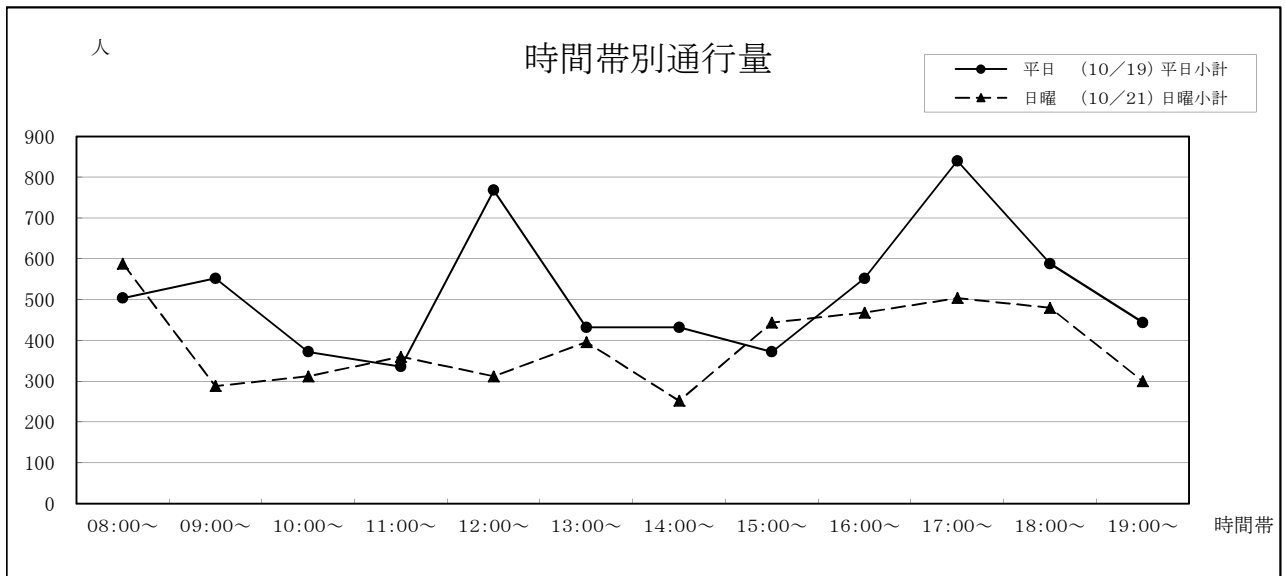
H23	9,888	3,966	13,854	144.93%	40.11%
H24	7,104	5,652	12,756	92.07%	79.56%



## 27 熊本駅前広場東口出口〔熊本駅前通り〕

①熊本駅	平日 (10/19)			日曜 (10/21)			合計
	①→②	②→①	平日小計	①→②	②→①	日曜小計	
②森都心プラザ							
08:00~	228	276	504	348	240	588	1,092
09:00~	240	312	552	168	120	288	840
10:00~	228	144	372	156	156	312	684
11:00~	180	156	336	240	120	360	696
12:00~	540	228	768	228	84	312	1,080
13:00~	264	168	432	216	180	396	828
14:00~	204	228	432	132	120	252	684
15:00~	168	204	372	240	204	444	816
16:00~	252	300	552	156	312	468	1,020
17:00~	600	240	840	192	312	504	1,344
18:00~	408	180	588	204	276	480	1,068
19:00~	180	264	444	84	216	300	744
合計	3,492	2,700	6,192	2,364	2,340	4,704	10,896

年	平日	日曜	合計	今回調査/ 前回調査	休日調査/ 平日調査
H08	3,906	2,709	6,615	90.62%	69.35%
H09	3,076	2,643	5,719	86.46%	85.92%
H12	2,722	1,633	4,355	76.15%	59.99%
H15	3,183	1,979	5,162	118.53%	62.17%
H16	2,636	2,445	5,081	98.43%	92.75%
H17	2,531	2,013	4,544	89.43%	79.53%
H18	2,756	2,005	4,761	104.78%	72.75%
H19	2,536	1,999	4,535	95.25%	78.82%
H20	2,052	2,012	4,064	89.61%	98.05%
H21	2,588	2,241	4,829	118.82%	86.59%
H22	2,226	1,884	4,110	85.11%	84.64%
H23	4,584	3,486	8,070	196.35%	76.05%
H24	6,192	4,704	10,896	135.02%	75.97%

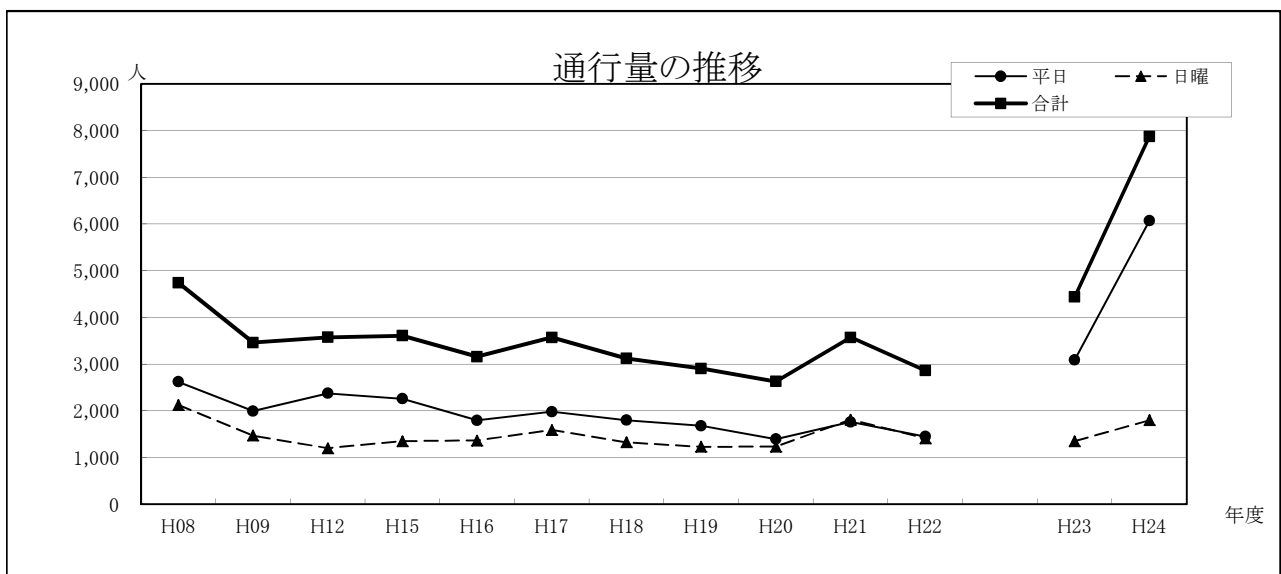
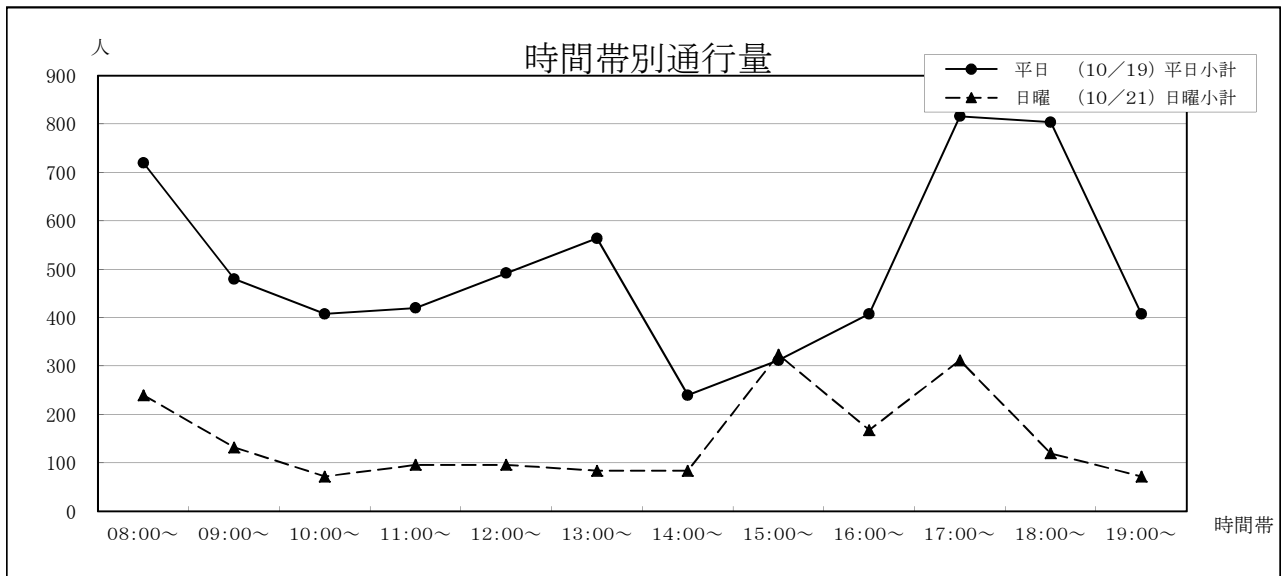


## 28 森都心プラザ前〔熊本駅前通り〕

①熊本駅 ②白川橋	平日 (10/19)			日曜 (10/21)			合計
	①→②	②→①	平日小計	①→②	②→①	日曜小計	
08:00~	408	312	720	120	120	240	960
09:00~	384	96	480	60	72	132	612
10:00~	144	264	408	60	12	72	480
11:00~	180	240	420	24	72	96	516
12:00~	168	324	492	24	72	96	588
13:00~	228	336	564	48	36	84	648
14:00~	96	144	240	36	48	84	324
15:00~	132	180	312	240	84	324	636
16:00~	108	300	408	48	120	168	576
17:00~	192	624	816	108	204	312	1,128
18:00~	444	360	804	12	108	120	924
19:00~	180	228	408	12	60	72	480
合計	2,664	3,408	6,072	792	1,008	1,800	7,872

年	平日	日曜	合計	今回調査/ 前回調査	休日調査/ 平日調査
H08	2,620	2,124	4,744	96.84%	81.07%
H09	1,994	1,469	3,463	73.00%	73.67%
H12	2,376	1,197	3,573	103.18%	50.38%
H15	2,259	1,350	3,609	101.01%	59.76%
H16	1,794	1,364	3,158	87.50%	76.03%
H17	1,982	1,590	3,572	113.11%	80.22%
H18	1,798	1,325	3,123	87.43%	73.69%
H19	1,677	1,230	2,907	93.08%	73.35%
H20	1,393	1,234	2,627	90.37%	88.59%
H21	1,762	1,810	3,572	135.97%	102.72%
H22	1,450	1,410	2,860	80.07%	97.24%

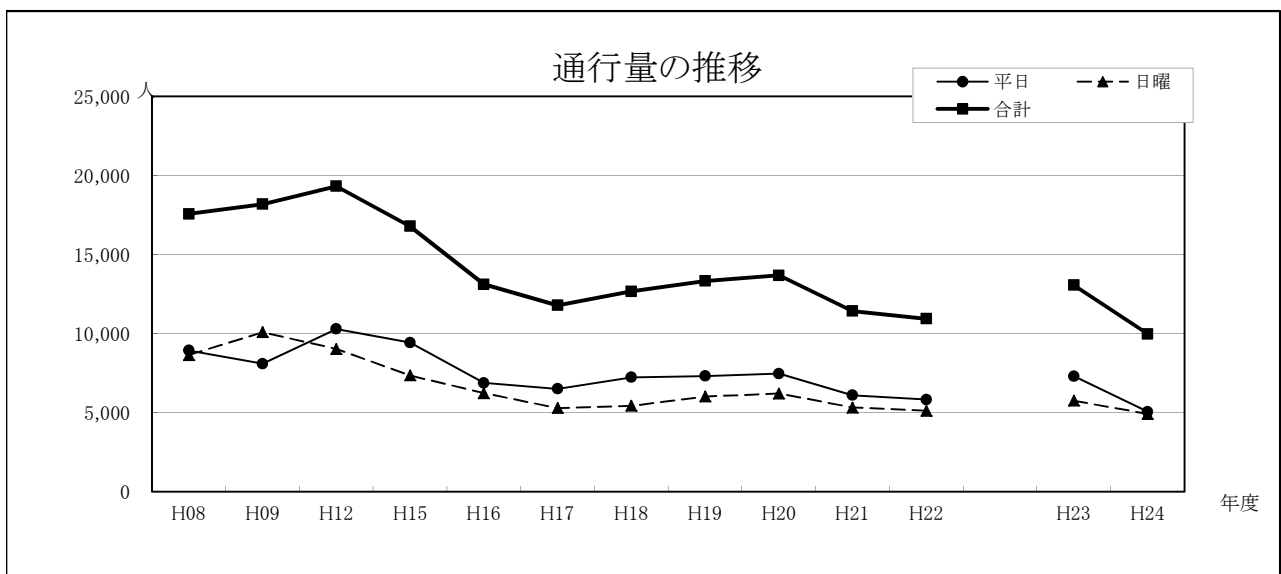
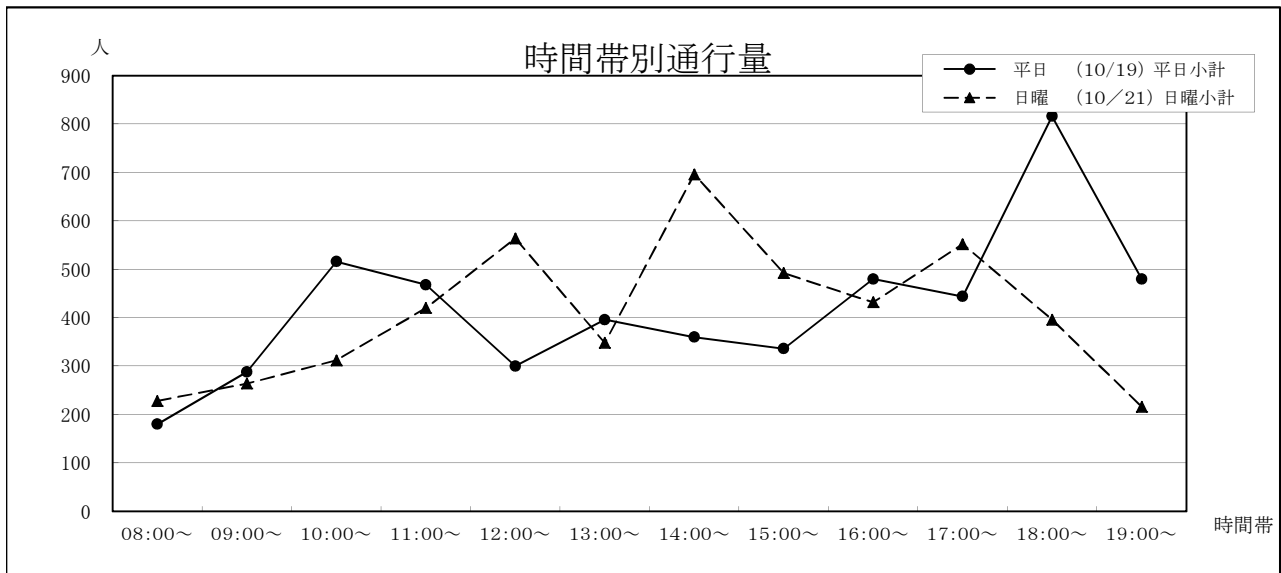
H23	3,090	1,350	4,440	155.24%	43.69%
H24	6,072	1,800	7,872	177.30%	29.64%



## 29 小粥時計店前〔健軍商店街〕

①電車通り	平日 (10/19)			日曜 (10/21)			合計
	①→②	②→①	平日小計	①→②	②→①	日曜小計	
②栄町方面							
08:00~	36	144	180	36	192	228	408
09:00~	84	204	288	132	132	264	552
10:00~	264	252	516	132	180	312	828
11:00~	312	156	468	204	216	420	888
12:00~	156	144	300	288	276	564	864
13:00~	192	204	396	204	144	348	744
14:00~	204	156	360	348	348	696	1,056
15:00~	144	192	336	180	312	492	828
16:00~	228	252	480	168	264	432	912
17:00~	216	228	444	228	324	552	996
18:00~	372	444	816	180	216	396	1,212
19:00~	252	228	480	168	48	216	696
合計	2,460	2,604	5,064	2,268	2,652	4,920	9,984

年	平日	日曜	合計	今回調査/ 前回調査	休日調査/ 平日調査
H08	8,934	8,643	17,577	87.35%	96.74%
H09	8,101	10,092	18,193	103.50%	124.58%
H12	10,290	9,029	19,319	106.19%	87.75%
H15	9,432	7,362	16,794	86.93%	78.05%
H16	6,881	6,239	13,120	78.12%	90.67%
H17	6,506	5,289	11,795	89.90%	81.29%
H18	7,233	5,438	12,671	107.43%	75.18%
H19	7,315	6,018	13,333	105.22%	82.27%
H20	7,471	6,211	13,682	102.62%	83.13%
H21	6,101	5,323	11,424	83.50%	87.25%
H22	5,827	5,116	10,943	95.79%	87.80%
H23	7,308	5,760	13,068	119.42%	78.82%
H24	5,064	4,920	9,984	76.40%	97.16%

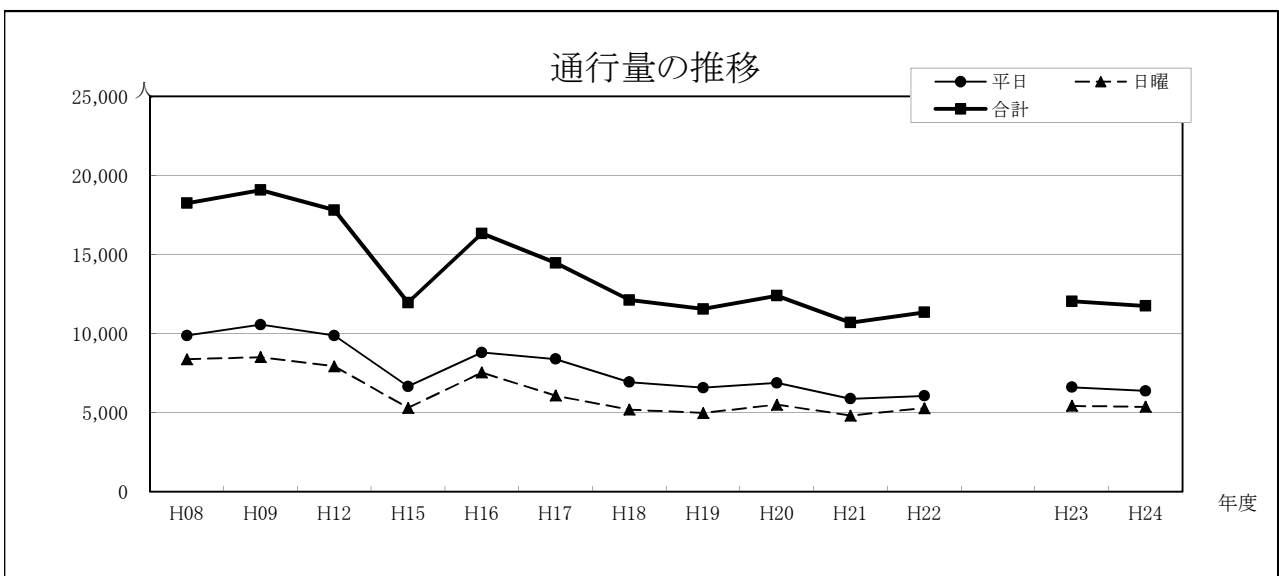
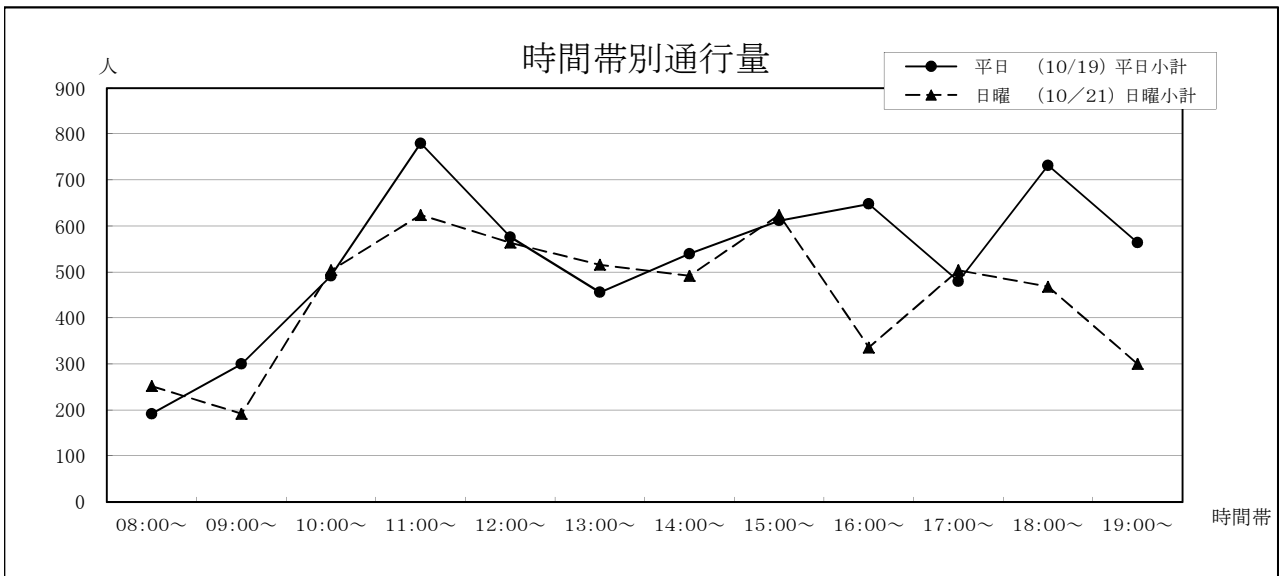


### 30 西里生花店前〔健軍商店街〕

①栄町方面 ②電車通り	平日 (10/19)			日曜 (10/21)			合計
	①→②	②→①	平日小計	①→②	②→①	日曜小計	
08:00~	156	36	192	204	48	252	444
09:00~	156	144	300	96	96	192	492
10:00~	264	228	492	300	204	504	996
11:00~	372	408	780	264	360	624	1,404
12:00~	324	252	576	264	300	564	1,140
13:00~	192	264	456	252	264	516	972
14:00~	204	336	540	264	228	492	1,032
15:00~	276	336	612	348	276	624	1,236
16:00~	240	408	648	132	204	336	984
17:00~	132	348	480	144	360	504	984
18:00~	204	528	732	240	228	468	1,200
19:00~	288	276	564	24	276	300	864
合計	2,808	3,564	6,372	2,532	2,844	5,376	11,748

年	平日	日曜	合計	今回調査/ 前回調査	休日調査/ 平日調査
H08	9,874	8,380	18,254	95.30%	84.87%
H09	10,568	8,516	19,084	104.55%	80.58%
H12	9,876	7,938	17,814	93.35%	80.38%
H15	6,660	5,308	11,968	67.18%	79.70%
H16	8,801	7,539	16,340	136.53%	85.66%
H17	8,394	6,080	14,474	88.58%	72.43%
H18	6,930	5,192	12,122	83.75%	74.92%
H19	6,578	4,979	11,557	95.34%	75.69%
H20	6,887	5,508	12,395	107.25%	79.98%
H21	5,882	4,816	10,698	86.31%	81.88%
H22	6,059	5,284	11,343	106.03%	87.21%

H23	6,612	5,436	12,048	106.22%	82.21%
H24	6,372	5,376	11,748	97.51%	84.37%

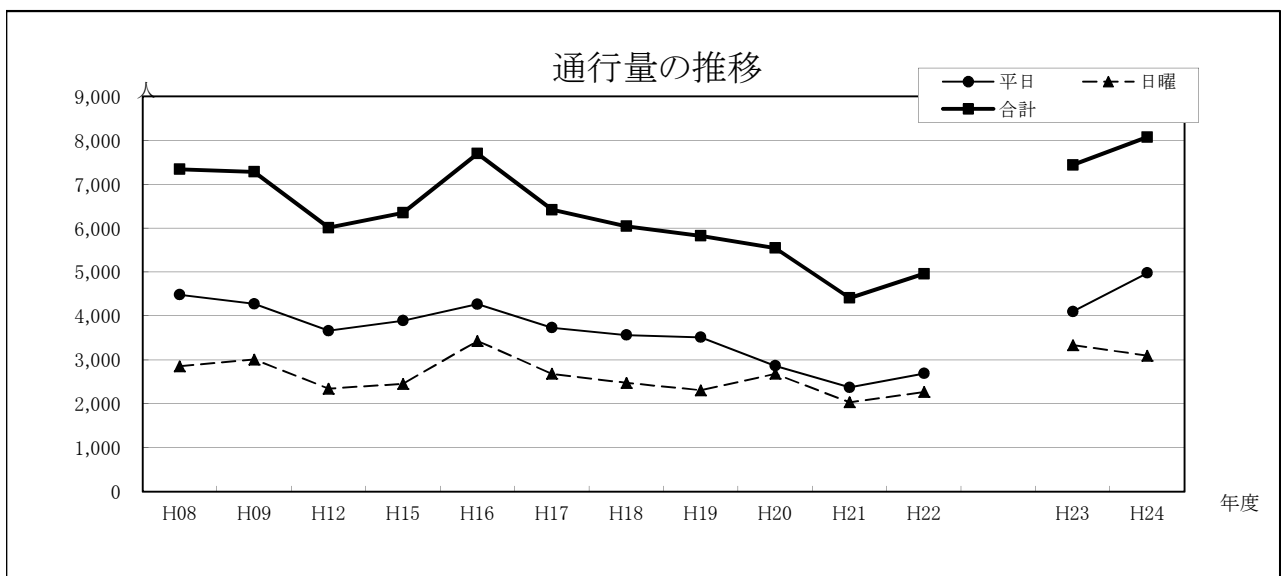
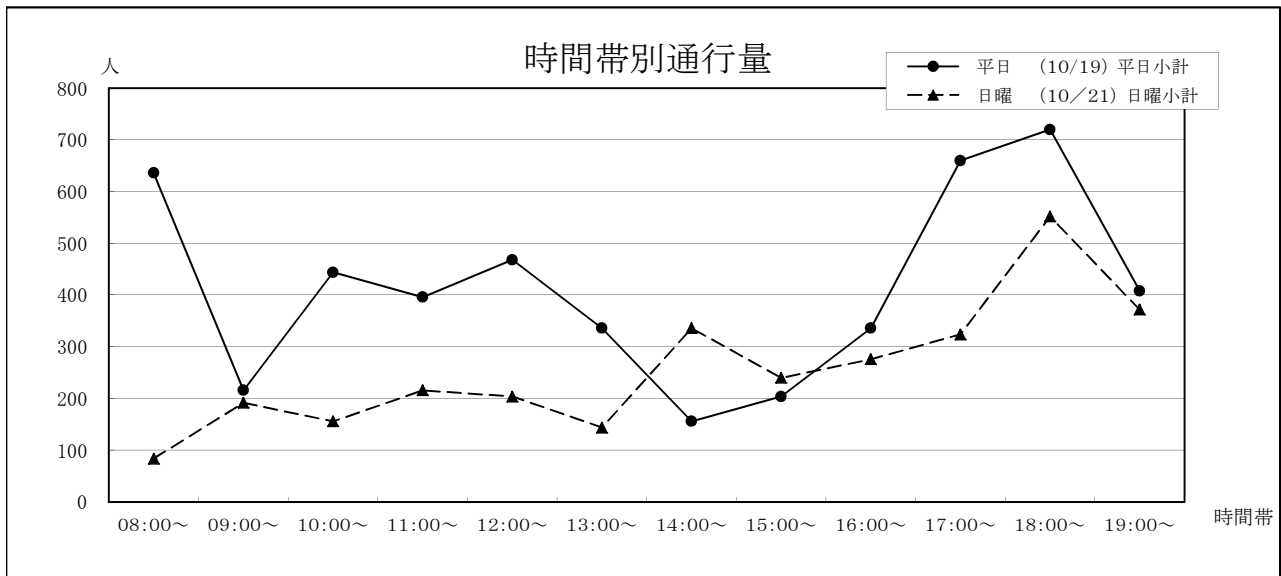


### 31 子飼レトロ通り西側入口〔子飼商店街〕

①子飼交差点	平日 (10/19)			日曜 (10/21)			合計
	①→②	②→①	平日小計	①→②	②→①	日曜小計	
②商店街							
08:00~	240	396	636	36	48	84	720
09:00~	96	120	216	132	60	192	408
10:00~	312	132	444	84	72	156	600
11:00~	228	168	396	132	84	216	612
12:00~	252	216	468	120	84	204	672
13:00~	264	72	336	84	60	144	480
14:00~	72	84	156	156	180	336	492
15:00~	84	120	204	132	108	240	444
16:00~	240	96	336	120	156	276	612
17:00~	396	264	660	192	132	324	984
18:00~	468	252	720	240	312	552	1,272
19:00~	288	120	408	168	204	372	780
合計	2,940	2,040	4,980	1,596	1,500	3,096	8,076

年	平日	日曜	合計	今回調査/ 前回調査	休日調査/ 平日調査
H08	4,485	2,857	7,342	103.19%	63.70%
H09	4,277	3,009	7,286	99.24%	70.35%
H12	3,666	2,348	6,014	82.54%	64.05%
H15	3,894	2,457	6,351	105.60%	63.10%
H16	4,269	3,431	7,700	121.24%	80.37%
H17	3,734	2,685	6,419	83.36%	71.91%
H18	3,567	2,477	6,044	94.16%	69.44%
H19	3,515	2,311	5,826	96.39%	65.75%
H20	2,866	2,684	5,550	95.26%	93.65%
H21	2,376	2,035	4,411	79.48%	85.65%
H22	2,694	2,269	4,963	112.51%	84.22%

H23	4,104	3,336	7,440	149.91%	81.29%
H24	4,980	3,096	8,076	108.55%	62.17%

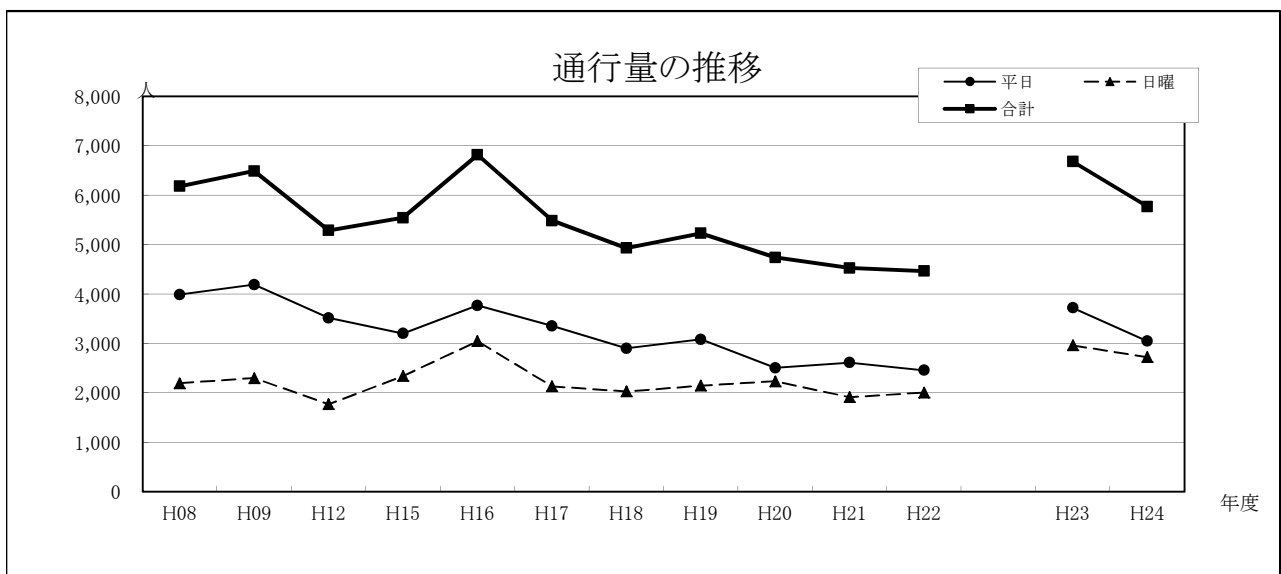
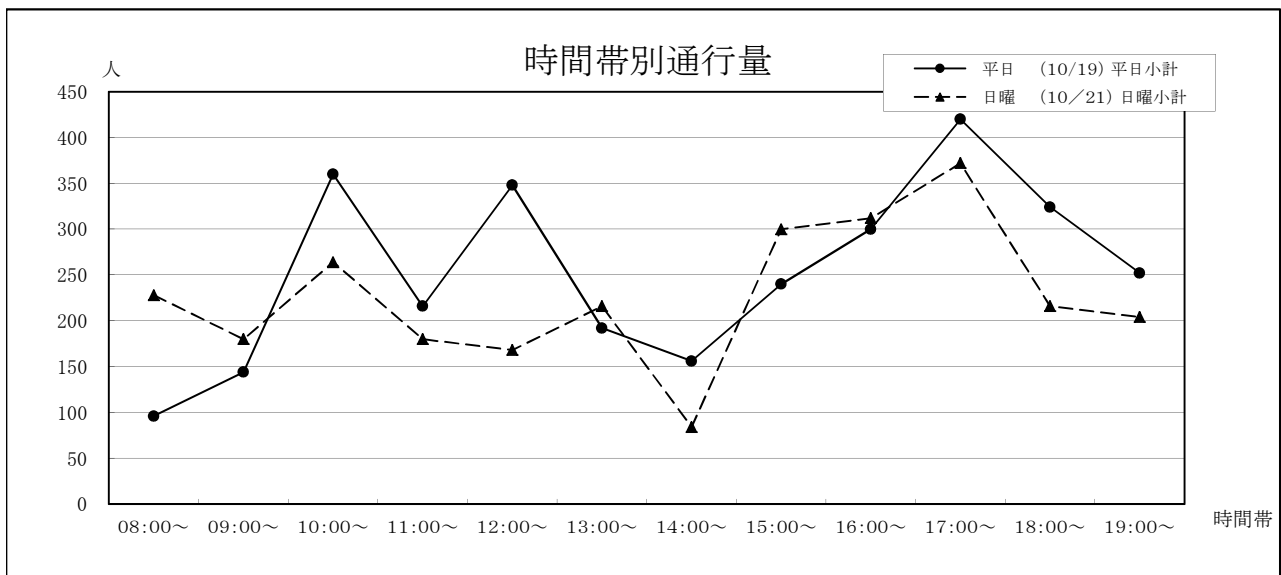




### 32 石井食料品店前〔子飼商店街〕

①商店街	平日 (10/19)			日曜 (10/21)			合計
	①→②	②→①	平日小計	①→②	②→①	日曜小計	
②子飼交差点							
08:00~	24	72	96	24	204	228	324
09:00~	60	84	144	72	108	180	324
10:00~	252	108	360	84	180	264	624
11:00~	108	108	216	108	72	180	396
12:00~	204	144	348	48	120	168	516
13:00~	144	48	192	108	108	216	408
14:00~	72	84	156	60	24	84	240
15:00~	108	132	240	156	144	300	540
16:00~	180	120	300	144	168	312	612
17:00~	120	300	420	132	240	372	792
18:00~	36	288	324	168	48	216	540
19:00~	180	72	252	108	96	204	456
合計	1,488	1,560	3,048	1,212	1,512	2,724	5,772

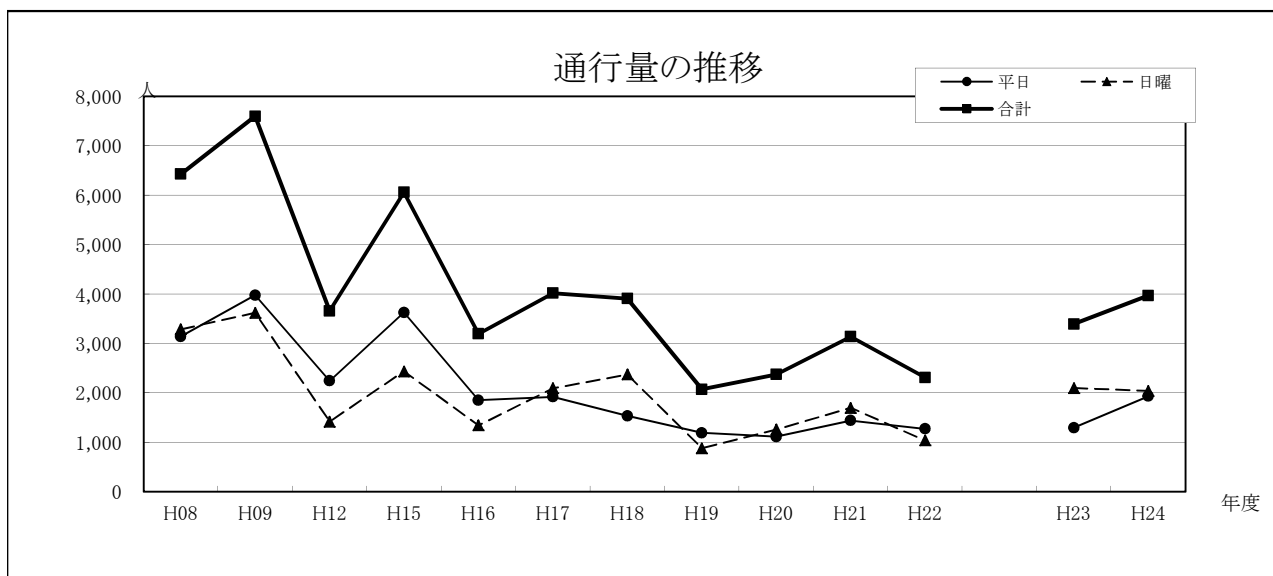
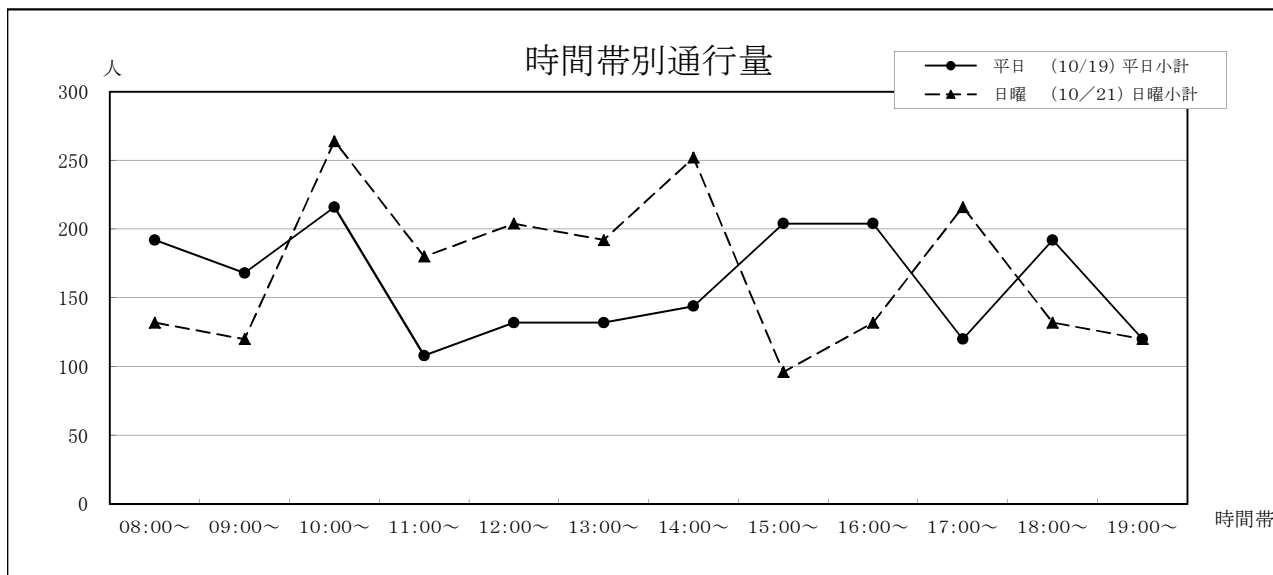
年	平日	日曜	合計	今回調査/ 前回調査	休日調査/ 平日調査
H08	3,989	2,195	6,184	110.57%	55.03%
H09	4,192	2,298	6,490	104.95%	54.82%
H12	3,518	1,771	5,289	81.49%	50.34%
H15	3,202	2,343	5,545	104.84%	73.17%
H16	3,771	3,049	6,820	122.99%	80.85%
H17	3,354	2,133	5,487	80.45%	63.60%
H18	2,901	2,031	4,932	89.89%	70.01%
H19	3,085	2,146	5,231	106.06%	69.56%
H20	2,506	2,235	4,741	90.63%	89.19%
H21	2,615	1,914	4,529	95.53%	73.19%
H22	2,457	2,009	4,466	98.61%	81.77%
H23	3,720	2,964	6,684	149.66%	79.68%
H24	3,048	2,724	5,772	86.36%	89.37%



### 33 スズヤ時計店横〔水前寺〕

①電車通り ②水前寺公園	平日 (10/19)			日曜 (10/21)			合計
	①→②	②→①	平日小計	①→②	②→①	日曜小計	
08:00~	84	108	192	72	60	132	324
09:00~	96	72	168	48	72	120	288
10:00~	132	84	216	144	120	264	480
11:00~	72	36	108	36	144	180	288
12:00~	84	48	132	72	132	204	336
13:00~	84	48	132	96	96	192	324
14:00~	72	72	144	144	108	252	396
15:00~	84	120	204	48	48	96	300
16:00~	144	60	204	48	84	132	336
17:00~	48	72	120	48	168	216	336
18:00~	108	84	192	48	84	132	324
19:00~	60	60	120	36	84	120	240
合計	1,068	864	1,932	840	1,200	2,040	3,972

年	平日	日曜	合計	今回調査/ 前回調査	休日調査/ 平日調査
H08	3,141	3,289	6,430	158.45%	104.71%
H09	3,978	3,621	7,599	118.18%	91.03%
H12	2,244	1,417	3,661	48.18%	63.15%
H15	3,627	2,434	6,061	165.56%	67.11%
H16	1,853	1,345	3,198	52.76%	72.58%
H17	1,921	2,097	4,018	125.64%	109.16%
H18	1,535	2,375	3,910	97.31%	154.72%
H19	1,192	882	2,074	53.04%	73.99%
H20	1,114	1,261	2,375	114.51%	113.20%
H21	1,442	1,696	3,138	132.13%	117.61%
H22	1,274	1,038	2,312	73.68%	81.48%
H23	1,296	2,100	3,396	146.89%	162.04%
H24	1,932	2,040	3,972	116.96%	105.59%

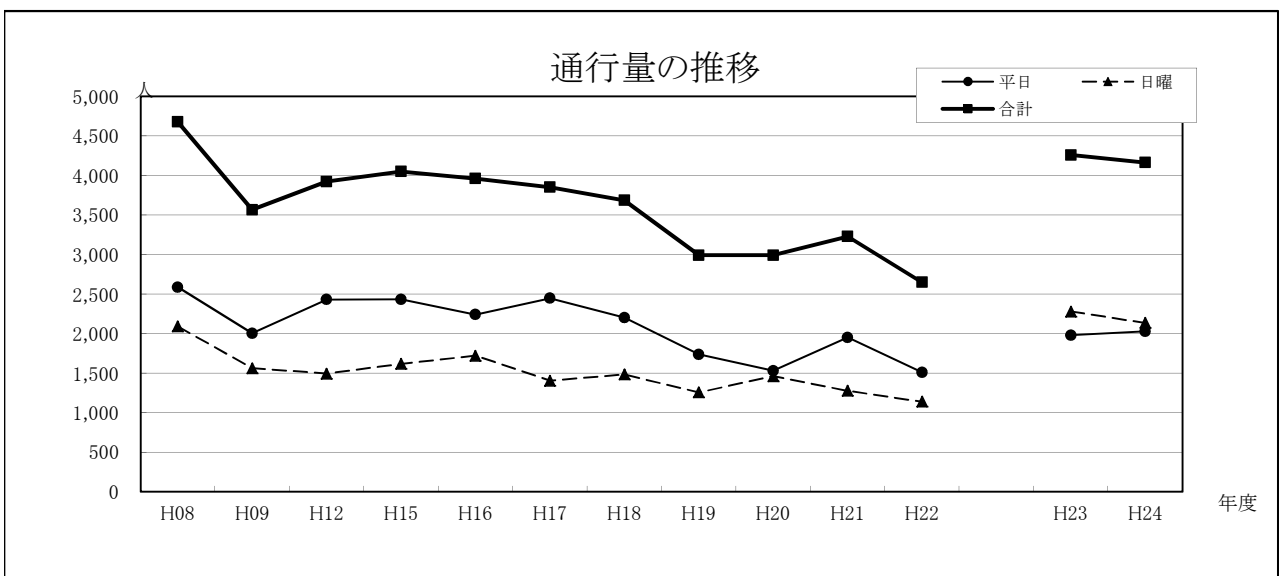
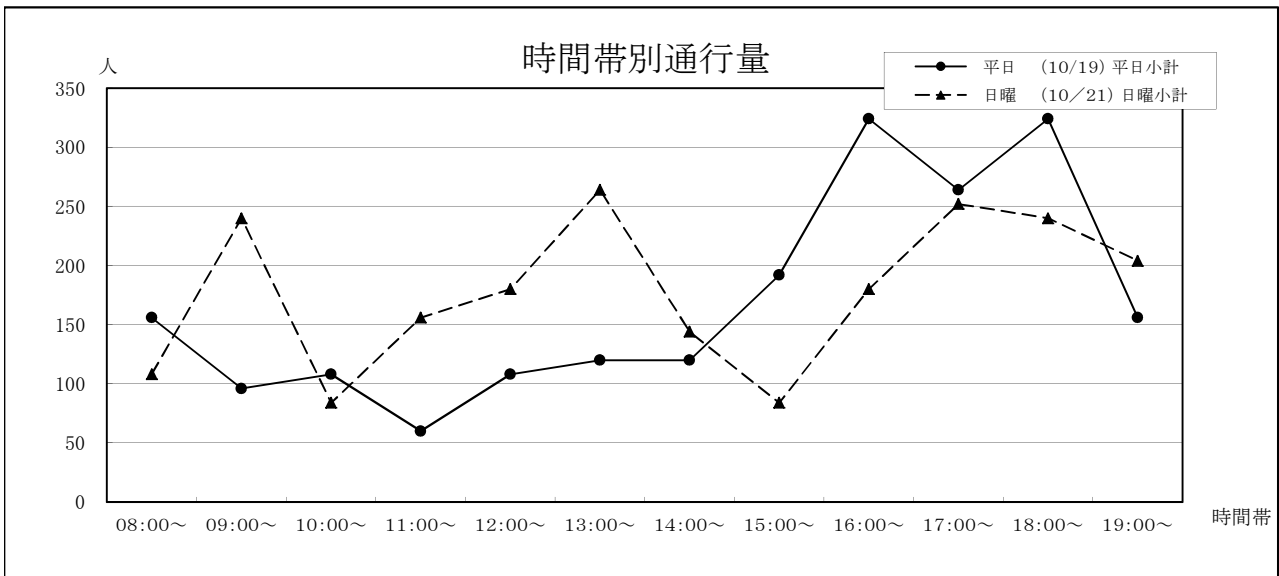


### 34 末藤内科小児科医院前〔水前寺〕

①江津湖方面 ②電車通り	平日 (10/19)			日曜 (10/21)			合計
	①→②	②→①	平日小計	①→②	②→①	日曜小計	
08:00~	108	48	156	48	60	108	264
09:00~	48	48	96	120	120	240	336
10:00~	48	60	108	60	24	84	192
11:00~	48	12	60	72	84	156	216
12:00~	84	24	108	96	84	180	288
13:00~	72	48	120	144	120	264	384
14:00~	84	36	120	48	96	144	264
15:00~	132	60	192	24	60	84	276
16:00~	108	216	324	108	72	180	504
17:00~	132	132	264	84	168	252	516
18:00~	192	132	324	156	84	240	564
19:00~	72	84	156	108	96	204	360
合計	1,128	900	2,028	1,068	1,068	2,136	4,164

年	平日	日曜	合計	今回調査/ 前回調査	休日調査/ 平日調査
H08	2,587	2,091	4,678	102.93%	80.83%
H09	2,005	1,563	3,568	76.27%	77.96%
H12	2,431	1,493	3,924	109.98%	61.42%
H15	2,434	1,617	4,051	103.24%	66.43%
H16	2,241	1,721	3,962	97.80%	76.80%
H17	2,447	1,405	3,852	97.22%	57.42%
H18	2,203	1,484	3,687	95.72%	67.36%
H19	1,737	1,256	2,993	81.18%	72.31%
H20	1,531	1,461	2,992	99.97%	95.43%
H21	1,952	1,277	3,229	107.92%	65.42%
H22	1,510	1,140	2,650	82.07%	75.50%

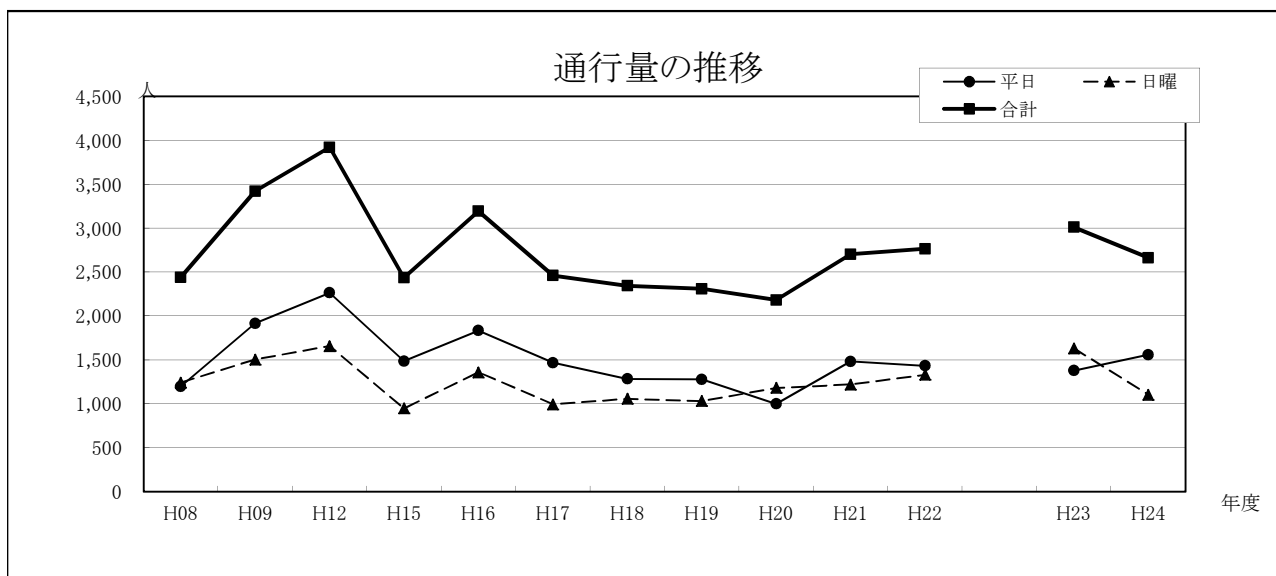
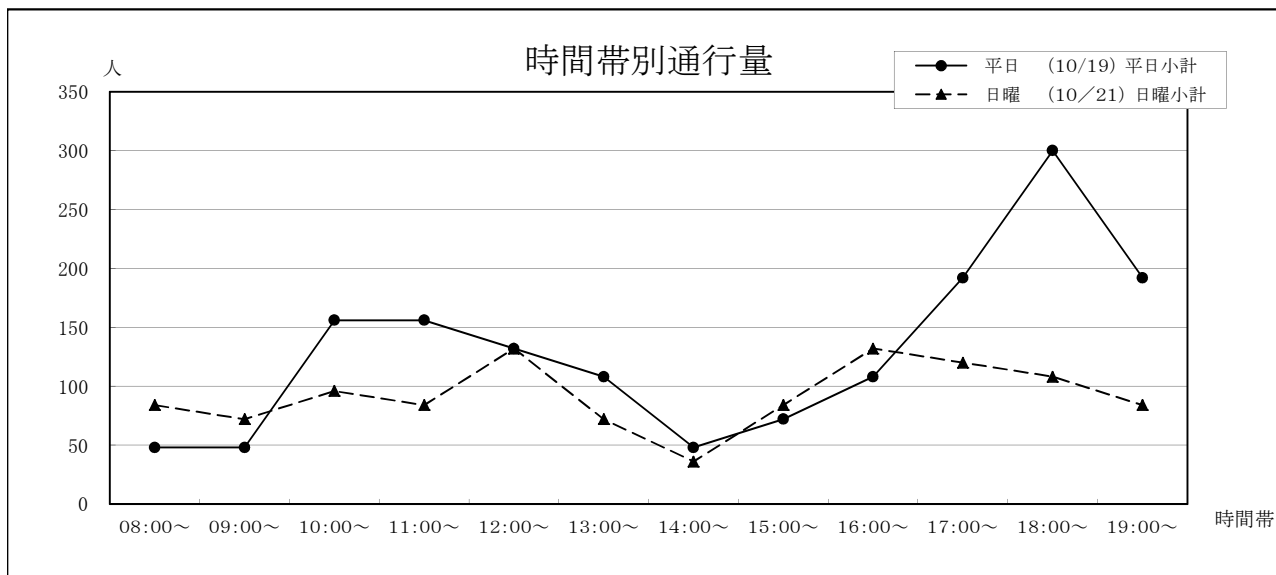
H23	1,980	2,280	4,260	160.75%	115.15%
H24	2,028	2,136	4,164	97.75%	105.33%



### 35 肥後銀行楠支店前〔武蔵ヶ丘〕

①九州自動車道 ②楠	平日 (10/19)			日曜 (10/21)			合計
	①→②	②→①	平日小計	①→②	②→①	日曜小計	
08:00~	36	12	48	24	60	84	132
09:00~	12	36	48	12	60	72	120
10:00~	36	120	156	60	36	96	252
11:00~	48	108	156	36	48	84	240
12:00~	72	60	132	36	96	132	264
13:00~	24	84	108	48	24	72	180
14:00~	12	36	48	24	12	36	84
15:00~	36	36	72	24	60	84	156
16:00~	60	48	108	48	84	132	240
17:00~	60	132	192	60	60	120	312
18:00~	156	144	300	48	60	108	408
19:00~	84	108	192	36	48	84	276
合計	636	924	1,560	456	648	1,104	2,664

年	平日	日曜	合計	今回調査/ 前回調査	休日調査/ 平日調査
H08	1,198	1,243	2,441	100.37%	103.76%
H09	1,917	1,504	3,421	140.15%	78.46%
H12	2,264	1,657	3,921	114.62%	73.19%
H15	1,487	949	2,436	62.13%	63.82%
H16	1,835	1,359	3,194	131.12%	74.06%
H17	1,468	994	2,462	77.08%	67.71%
H18	1,285	1,059	2,344	95.21%	82.41%
H19	1,278	1,032	2,310	98.55%	80.75%
H20	1,001	1,182	2,183	94.50%	118.08%
H21	1,483	1,221	2,704	123.87%	82.33%
H22	1,434	1,331	2,765	102.26%	92.82%
H23	1,380	1,632	3,012	108.93%	118.26%
H24	1,560	1,104	2,664	88.45%	70.77%



### 36 ムサシプラザ前〔武蔵ヶ丘〕

①九州自動車道 ②光の森	平日 (10/19)			日曜 (10/21)			合計
	①→②	②→①	平日小計	①→②	②→①	日曜小計	
08:00~	36	84	120	48	24	72	192
09:00~	24	24	48	72	84	156	204
10:00~	24	60	84	48	84	132	216
11:00~	48	48	96	72	24	96	192
12:00~	60	84	144	36	60	96	240
13:00~	12	60	72	48	60	108	180
14:00~	60	84	144	48	36	84	228
15:00~	72	36	108	60	60	120	228
16:00~	84	48	132	24	48	72	204
17:00~	84	48	132	72	72	144	276
18:00~	108	144	252	60	60	120	372
19:00~	180	60	240	96	108	204	444
合計	792	780	1,572	684	720	1,404	2,976

年	平日	日曜	合計	今回調査/ 前回調査	休日調査/ 平日調査
H08	2,420	3,256	5,676	102.81%	134.55%
H09	2,645	1,713	4,358	76.78%	64.76%
H12	2,914	1,706	4,620	106.01%	58.54%
H15	1,613	1,621	3,234	70.00%	100.50%
H16	2,543	1,580	4,123	127.49%	62.13%
H17	1,768	1,947	3,715	90.10%	110.12%
H18	1,678	1,238	2,916	78.49%	73.78%
H19	1,412	980	2,392	82.03%	69.41%
H20	1,092	1,261	2,353	98.37%	115.48%
H21	1,542	1,208	2,750	116.87%	78.34%
H22	1,220	1,041	2,261	82.22%	85.33%
H23	1,308	1,932	3,240	143.30%	147.71%
H24	1,572	1,404	2,976	91.85%	89.31%

