

平成30年度
商店街通行量調査
結果報告書

平成31年3月
熊本市・熊本商工会議所

はじめに

現在の国の経済情勢については、このところ輸出や生産の一部に弱さもみられますが、緩やかに回復しています。県内経済においても、平成28年熊本地震からの復旧・復興が進み、個人消費や生産活動は緩やかに回復・拡大しており、雇用情勢については、有効求人倍率が高水準で推移するなど改善しているなかで、人手不足感が高まっている状況です。

このような中、商店街を取り巻く環境は厳しく、郊外大型店等の出店をはじめ、インターネットショッピングの普及など、小売業全体における競争が厳しさを増しております。また、人口減少や少子高齢化等の問題に加え、店主の高齢化や後継者不足といった様々な課題を抱えている状況にあります。

熊本地震の発生から、まもなく3年が経過しようとしております。被災した商店街の復旧は徐々に進んでいますが、商店街の中には震災後に落ち込んだ通行量や売上高等が、未だ震災前の水準に回復していないところもみられるなど、本格的な復興には時間を要するものと思われまます。

商店街の活性化を検討する上では、震災による影響を踏まえつつ、従来の商業集積地・消費地はもとより、住民の交流拠点・憩いの場としての機能、防犯や防災等の自治活動の主体・地域コミュニティの担い手としての役割の重要性が高まっていることを踏まえ、ニーズに応じた実効性のある取組みにつなげることが大切です。

本調査は、市内主要商業地の利用状況の現状と推移を歩行者通行量の面から把握し、本市の商業振興及び商店街の活性化に資することを目的に、昭和43年から実施しているものです。

平成30年度は、10月19日（金）・10月21日（日）に市内37地点において調査を実施しました。

その調査結果を取りまとめましたので、ご報告いたしますとともに、本調査にご協力いただきました商店街並びに関係者の皆様をはじめ各方面の方々にご活用いただければ幸いです。

平成31年3月 熊本市
熊本商工会議所

目 次

I 調査の概要

| | |
|-----------------|---|
| 1. 調査の目的 | 1 |
| 2. 実施機関 | 1 |
| 3. 調査日時 | 1 |
| 4. 調査対象 | 1 |
| 5. 調査方法 | 1 |
| 6. 調査地点 | 1 |
| (1) 調査地点 | 1 |
| (2) 調査地点名の変更 | 1 |
| 7. 平成30年度調査地点一覧 | 2 |
| 8. 調査地点図 | 3 |

II 調査結果

| | |
|----------------------------|----|
| 1. 調査結果の概要 | 4 |
| (1) 調査結果の前提 | 4 |
| (2) 調査日の天候 | 4 |
| (3) 前回調査以降の主な動き | 5 |
| 2. 調査結果 | 5 |
| (1) - 1 全体の通行量(37地点合計) | 5 |
| (1) - 2 全体の通行量(30地点合計) | 6 |
| (2) 商店街の通行量の内訳 | 7 |
| 3. 地区別概要 | 11 |
| (1) 中心商店街の地区別概要 | 11 |
| (2) 熊本駅・地域商店街の地区別概要 | 13 |
| (3) 通行量上位地点ランキング | 15 |
| 4. 各地点の調査結果と平成30年度調査結果との比較 | 16 |
| 5. 進行方向別通行人数 | 17 |
| 6. 過去の調査結果一覧 | 19 |
| 7. 各調査地点の通行量詳細 | 25 |

I. 調査の概要

1. 調査の目的

市内主要商業地の利用状況の現状と推移を歩行者通行量の面から把握し、本市の商業振興、商店街の活性化のための基礎資料とする。

2. 実施機関

熊本市・熊本商工会議所

3. 調査日時

①平成30年10月19日（金） 午前8時～午後8時 12時間

②平成30年10月21日（日） 午前8時～午後8時 12時間

4. 調査対象

商店街内歩行者及び自転車通行者（中学生程度以上）

5. 調査方法

調査地点を通過する対象者数を進行方向別に5分間計測、計測値に12を乗じて1時間の通行量を換算・推計し、1日（12時間）の通行量を算出

6. 調査地点

（1）調査地点

市内主要商店街37地点

（中心商店街26地点+熊本駅・地域商店街11地点）

※調査地点の詳細は「7. 調査地点一覧」をご参照ください。

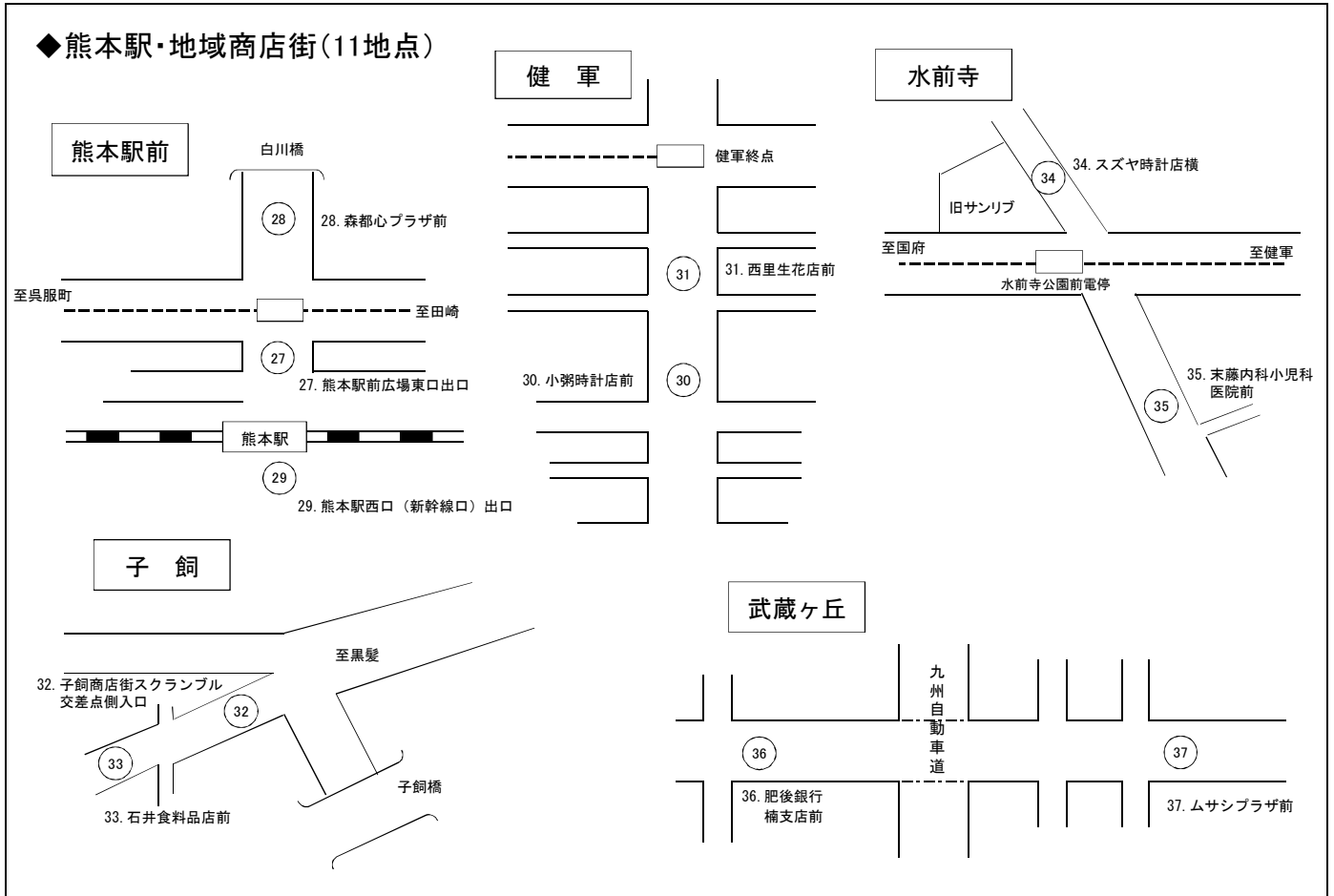
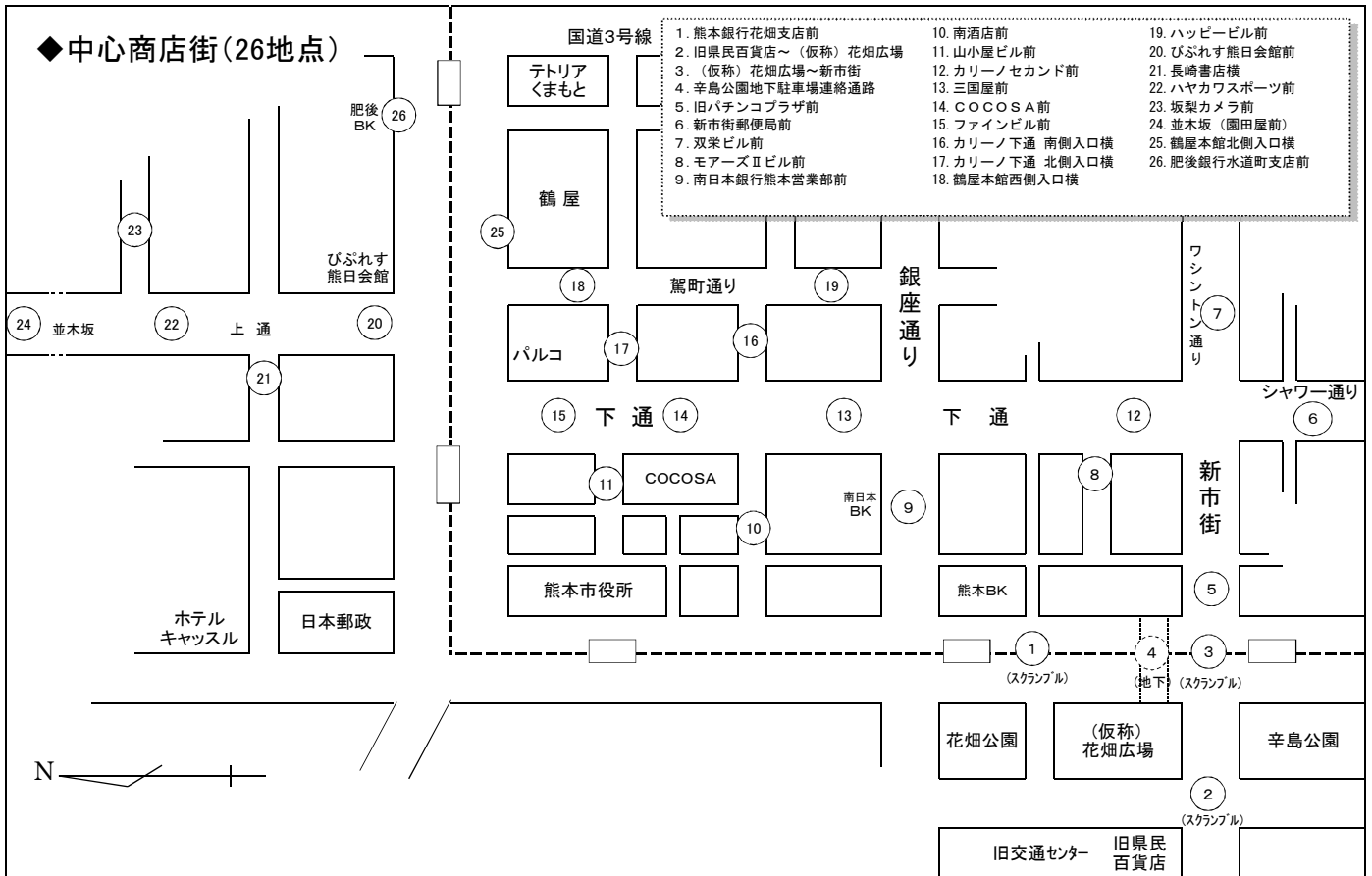
（2）調査地点名の変更

地点No. 5「パチンコプラザ前」⇒「旧パチンコプラザ前」

7. 平成30年度調査地点一覧

| 地点No. | 町名（通名） | 調査地点 |
|-----------------|---------|----------------------------|
| 1 | 旧交通センター | 熊本銀行花畑支店前 ※スクランブル交差点 |
| 2 | 旧県民百貨店 | 旧県民百貨店～（仮称）花畑広場 ※スクランブル交差点 |
| 3 | 新市街 | （仮称）花畑広場～新市街 ※スクランブル交差点 |
| 4 | 〃 | 辛島公園地下駐車場連絡通路 |
| 5 | 〃 | 旧パチンコプラザ前 |
| 6 | シャワー通り | 新市街郵便局前 |
| 7 | ワシントン通り | 双栄ビル前 |
| 8 | プールスコート | モアーズⅡビル前 |
| 9 | 銀座通り | 南日本銀行熊本営業部前 |
| 10 | 城見町通り | 南酒店前 |
| 11 | 市庁舎通り | 山小屋ビル前 |
| 12 | 下 通 | カリーノセカンド前 |
| 13 | 〃 | 三国屋前 |
| 14 | 〃 | COCOSA前 |
| 15 | 〃 | ファインビル前 |
| 16 | 安政町 | カリーノ下通 南側入口横 |
| 17 | 下 通 | カリーノ下通 北側入口横 |
| 18 | 駕町通り | 鶴屋本館西側入口横 |
| 19 | 〃 | ハッピービル前 |
| 20 | 上 通 | びぶれす熊日会館前 |
| 21 | 〃 | 長崎書店横 |
| 22 | 〃 | ハヤカワスポーツ前 |
| 23 | 〃 | 坂梨カメラ前 |
| 24 | 〃 | 並木坂（園田屋前） |
| 25 | 水道町 | 鶴屋本館北側入口横 |
| 26 | 〃 | 肥後銀行水道町支店前 |
| 中心商店街 計26地点 | | |
| 27 | 熊本駅周辺 | 熊本駅前広場東口出口 |
| 28 | 〃 | 森都心プラザ前 |
| 29 | 〃 | 熊本駅西口（新幹線口）出口 |
| 30 | 健軍商店街 | 小粥時計店前 |
| 31 | 〃 | 西里生花店前 |
| 32 | 子飼商店街 | 子飼商店街スクランブル交差点側入口 |
| 33 | 〃 | 石井食料品店前 |
| 34 | 水前寺 | スズヤ時計店横 |
| 35 | 〃 | 末藤内科小児科医院前 |
| 36 | 武蔵ヶ丘 | 肥後銀行楠支店前 |
| 37 | 〃 | ムサシプラザ前 |
| 熊本駅・地域商店街 計11地点 | | |
| 合 計 37地点 | | |

8. 調査地点図



Ⅱ. 調査結果

1. 調査結果の概要

(1) 調査結果の前提

商店街通行量調査は、中心商店街及び熊本駅・地域商店街の37地点を通過する歩行者等を進行方向別に計測したものであり、同一歩行者等が近接した各調査地点を通過する場合や折り返して同じ調査地点を再び通過する場合は、調査地点においてそれぞれ1人として計測している。

そのため、各調査地点の歩行者等を合算している全体の通行量人数については、実質的な歩行者等の人数ではなく、あくまでも管内商店街の歩行者等通行量を概略的に現す指標である。

※平成23年度から調査時期及び計測方法を変更しているため、平成22年度以前の調査結果との単純な比較はできない。

※平成30年度については、前年度の調査において大型イベントの影響がある「新市街及び新市街周辺地区7地点」を除く30地点で比較を行った。

(2) 調査日の天候

| 調査日 | 天候の概要 | 参考：前回調査時の天候 |
|-------------------------------------|--|--|
| 【平日調査】 平成30年 10月19日(金) | 天 気：晴時々曇 最高気温：21.1℃ (対前回比 -0.9℃) 最低気温：13.8℃ (対前回比 -3.4℃) 湿 度：72% (対前回比 -9%) | 平成29年10月20日(金) 天 気：曇時々雨 最高気温：22.0℃ 最低気温：17.2℃ 湿 度：81% |
| 【休日調査】 平成30年 10月21日(日) | 天 気：晴 最高気温：23.6℃ (対前回比 +1.5℃) 最低気温：10.2℃ (対前回比 -5.3℃) 湿 度：62% (対前回比 -13%) | 平成29年10月29日(日) 天 気：曇時々雨一時晴 最高気温：22.1℃ 最低気温：15.5℃ 湿 度：75% |
| | | 平成29年11月5日(日) 天 気：快晴 最高気温：19.8℃ 最低気温：6.3℃ 湿 度：70% |

※気象庁HP(熊本地方気象台)

(3) 前回調査（平成29年10月）以降の主な動き

- 熊本駅高架下商業施設「肥後よかモン市場」が開業（平成30年3月17日）
- 「イオンモール熊本」増床リニューアルオープン（平成30年7月20日）
- 下通アーケード内の「ZARA熊本店」閉店（平成30年8月15日）
- 下通アーケード内の「鶴屋ラン・マルシェ」閉店（平成30年9月2日）

2. 調査結果

対前年比較に加え、熊本地震前の平成27年度を基準とした比較を行った。

(1) - 1

全体の通行量 **37地点合計** ※大型イベントの影響を含む全地点

【下段は平成27年度（平成28年熊本地震前）を100とした場合の比較】

| 項目 | 平成27年度 | 平成29年度 | 平成30年度 | 対前年比較 | |
|----|-----------------|--------------------|--------------------|-----------|---------|
| | | | | 通行量 | 増減率 |
| 平日 | 358,380人 100 | 388,908人 108.52 | 366,504人 102.27 | -22,404人 | -5.76% |
| 日曜 | 382,344人 100 | 557,076人 145.70 | 420,924人 110.09 | -136,152人 | -24.44% |
| 合計 | 740,724人 100 | 945,984人 127.71 | 787,428人 106.31 | -158,556人 | -16.76% |

<調査結果>

- 全体の通行量は平日で366,504人、日曜で420,924人となっており、2日間合計で787,428人となった。
- 平成29年度の通行量と比較すると、平日で22,404人減、日曜で136,152人減となっており、2日間合計で158,556人減となった。

前年比較を行うにあたって

前年は、調査日である10月29日（日）に（仮称）花畑広場及び新市街等一帯で大型イベント等が開催され、通行量が大幅に増加したことから、イベントのない翌週の11月5日（日）に中心商店街3地点において補足調査を実施した。

調査日と補足調査日の比較で差の大きかった地点は新市街のパチンコプラザ前のみであり、他の地点は比較的大きな差がなかったため、大型イベントの影響は新市街周辺地区に限定されるものと推察した。

そのため、商店街通行量の前年比較を行うにあたっては、全体の通行量については、大型

イベントの影響がある「平成29年度の新市街及び新市街周辺地区7地点」を除く30地点の通行量で比較を行い、中心商店街の通行量については19地点の通行量で比較を行った。

(1) - 2

全体の通行量 **30地点合計** ※新市街及び新市街周辺地区7地点を除く

【下段は平成27年度（平成28年熊本地震前）を100とした場合の比較】

| 項目 | 平成27年度 | 平成29年度 | 平成30年度 | 対前年比較 | |
|----|-----------------|--------------------|--------------------|----------|---------|
| | | | | 通行量 | 増減率 |
| 平日 | 295,704人 100 | 336,036人 113.64 | 317,964人 107.53 | -18,072人 | -5.38% |
| 日曜 | 321,024人 100 | 425,184人 132.45 | 374,964人 116.80 | -50,220人 | -11.81% |
| 合計 | 616,728人 100 | 761,220人 123.43 | 692,928人 112.36 | -68,292人 | -8.97% |

<分析結果>

- 平成29年度の通行量と比較すると、平日で18,072人減、日曜で50,220人減となっており、2日間合計で68,292人減となった。
- 平成29年度の通行量と比較して減少している要因としては、全体の通行量の約9割を占める中心商店街の通行量が平日・日曜ともに減少したことが影響しているものと推察される。
- 平成27年度の通行量と比較すると、地域商店街においては熊本地震前の水準まで回復していないものの、中心商店街及び熊本駅は熊本地震前の水準に回復し、全体の通行量は増加しており、その要因としては、熊本地震により被害を受けた商店等の再開や、住宅の再建が進み、買い物客が増加したものと推察される。
- 下通アーケード内の比較的売り場面積が大きい2店舗が閉店したことなどにより、通行量は前年度から減少したものの、熊本地震前と比較すると約12%増加しており、増加基調にあるものと推察される。

(2) 商店街の通行量の内訳

①-1 中心商店街の通行量 **26地点** ※大型イベントの影響を含む中心商店街全地点

【下段は平成27年度（平成28年熊本地震前）を100とした場合の比較】

| 項目 | 平成27年度 | 平成29年度 | 平成30年度 | 対前年比較 | |
|----|-----------------|--------------------|--------------------|-----------|---------|
| | | | | 通行量 | 増減率 |
| 平日 | 308,736人 100 | 335,544人 108.68 | 311,772人 100.98 | -23,772人 | -7.08% |
| 日曜 | 340,908人 100 | 514,236人 150.84 | 377,304人 110.68 | -136,932人 | -26.63% |
| 合計 | 649,644人 100 | 849,780人 130.81 | 689,076人 106.07 | -160,704人 | -18.91% |

※通行量全体に占める割合は87.51%

<調査結果>

- 中心商店街の通行量は平日で311,772人、日曜で377,304人となっており、2日間合計で689,076人となった。
- 平成29年度の通行量と比較すると、平日で23,772人減、日曜で136,932人減となっており、2日間合計で160,704人減となった。

①-2 中心商店街の通行量 **19地点** ※新市街及び新市街周辺地区7地点を除く

【下段は平成27年度（平成28年熊本地震前）を100とした場合の比較】

| 項目 | 平成27年度 | 平成29年度 | 平成30年度 | 対前年比較 | |
|----|-----------------|--------------------|--------------------|----------|---------|
| | | | | 通行量 | 増減率 |
| 平日 | 246,060人 100 | 282,672人 114.88 | 263,232人 106.98 | -19,440人 | -6.88% |
| 日曜 | 279,588人 100 | 382,344人 136.75 | 331,344人 118.51 | -51,000人 | -13.34% |
| 合計 | 525,648人 100 | 665,016人 126.51 | 594,576人 113.11 | -70,440人 | -10.59% |

※通行量全体に占める割合は85.81%

<分析結果>

- 平成29年度の通行量と比較すると、平日で19,440人減、日曜で51,000人減となっており、2日間合計で70,440人減となった。
- 平成29年度の通行量と比較して平日・日曜ともに減少している要因としては、郊外の大型店が増床リニューアルオープンしたことや、下通アーケード内の比較的売り場面積が

大きい2店舗が閉店したことなどが影響したものと推察される。

- 平成27年度の通行量と比較して増加した要因としては、平成29年4月に下通アーケード内に複合商業施設が開業したことをはじめ、外国人観光客の増加によるものと推察される。

②熊本駅の通行量（3地点）

【下段は平成27年度（平成28年熊本地震前）を100とした場合の比較】

| 項目 | 平成27年度 | 平成29年度 | 平成30年度 | 対前年比較 | |
|----|----------------|-------------------|-------------------|---------|--------|
| | | | | 通行量 | 増減率 |
| 平日 | 24,408人 100 | 30,816人 126.25 | 31,392人 128.61 | +576人 | +1.87% |
| 日曜 | 21,840人 100 | 26,052人 119.29 | 26,856人 122.97 | +804人 | +3.09% |
| 合計 | 46,248人 100 | 56,868人 122.96 | 58,248人 125.95 | +1,380人 | +2.43% |

※通行量全体に占める割合は7.40%

<調査結果>

- 熊本駅3地点の通行量は平日で31,392人、日曜で26,856人となっており、2日間合計で58,248人となった。
- 平成29年度の通行量と比較すると、平日で576人増、日曜で804人増となっており、2日間合計で1,380人増となった。
- 調査地点別にみると、森都心プラザ前及び熊本駅西口（新幹線口）出口の2地点は減少しているものの、熊本駅広場東口出口は増加しており、熊本駅全体の通行量は増加している。
- 平成29年度の通行量と比較して増加した要因としては、JR熊本駅内の新たな商業施設の開業が影響したものと推察される。
- 平成27年度の通行量と比較して増加した要因としては、熊本駅を利用する観光客やビジネス客の増加によるものと推察される。

③地域商店街の通行量（8地点） 健軍・子飼・水前寺・武蔵ヶ丘の各2地点

【下段は平成27年度（平成28年熊本地震前）を100とした場合の比較】

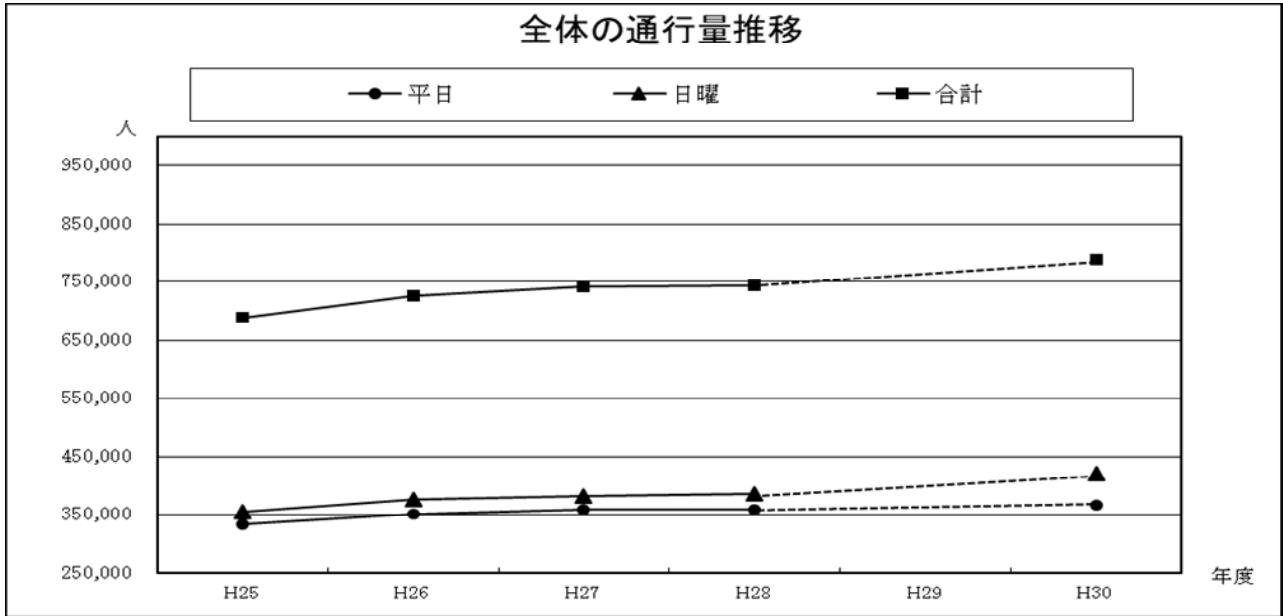
| 項目 | 平成27年度 | 平成29年度 | 平成30年度 | 対前年比較 | |
|----|----------------|------------------|------------------|-------|--------|
| | | | | 通行量 | 増減率 |
| 平日 | 25,236人 100 | 22,548人 89.35 | 23,340人 92.49 | +792人 | +3.51% |
| 日曜 | 19,596人 100 | 16,788人 85.67 | 16,764人 85.55 | -24人 | -0.14% |
| 合計 | 44,832人 100 | 39,336人 87.74 | 40,104人 89.45 | +768人 | +1.95% |

※通行量全体に占める割合は5.09%

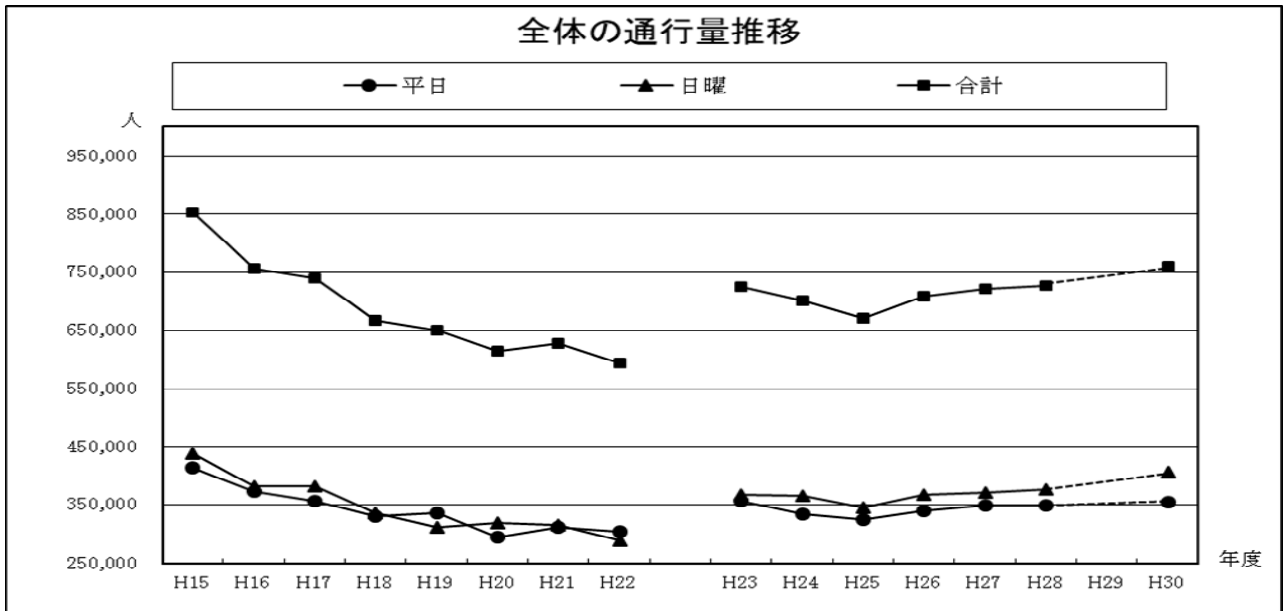
<調査結果>

- 地域商店街8地点の通行量は平日で23,340人、日曜で16,764人となっており、2日間合計で40,104人となった。
- 平成29年度の通行量と比較すると、平日で792人増、日曜で24人減となっており、2日間合計で768人増となった。
- 平成29年度の通行量と比較して増加した要因としては、商店街の復旧や住宅の再建が進み、熊本地震の影響で減少した買い物客が戻ったものと推察される。
- 平成27年度の地区別の通行量と比較すると、子飼地区及び武蔵ヶ丘地区の通行量は熊本地震前の水準に回復している。しかしながら、健軍地区及び水前寺地区の通行量は熊本地震前の水準に回復していないため、地域商店街全体の通行量は熊本地震前の約9割となっている。

<全体の通行量推移>



<平成 25 年度以降、新たに調査地点に追加した「熊本駅西口(新幹線口)出口」を除く 36 地点合計の推移>



※1 平成 22 年度までは 8 月調査。平成 23 年度から 10 月調査。

※2 平成 22 年度までは 12 時間連続計測。平成 23 年度から各時間 5 分計測（通行量は計測値に 12 を乗じた値）。

※3 平成 29 年度は大型イベントの影響があるため、経年比較に含めない。

3. 地区別概要

(1) 中心商店街の地区別概要

①新市街及び新市街周辺地区（調査地点1～7）

| No. | 調査地点 | 平成29年度（人） | | | 平成30年度（人） | | | 対前年比増減率（％） | | |
|-----|-----------------|-----------|---------|---------|-----------|--------|--------|------------|---------|---------|
| | | 平日 | 日曜 | 合計 | 平日 | 日曜 | 合計 | 平日 | 日曜 | 合計 |
| 1 | 熊本銀行花畑支店前 | 1,800 | 1,548 | 3,348 | 2,088 | 1,596 | 3,684 | 16.00 | 3.10 | 10.04 |
| 2 | 旧県民百貨店～（仮称）花畑広場 | 7,800 | 23,604 | 31,404 | 7,752 | 6,504 | 14,256 | △ 0.62 | △ 72.45 | △ 54.60 |
| 3 | （仮称）花畑広場～新市街 | 16,044 | 47,952 | 63,996 | 13,668 | 11,136 | 24,804 | △ 14.81 | △ 76.78 | △ 61.24 |
| 4 | 辛島公園地下駐車場連絡通路 | 924 | 3,696 | 4,620 | 972 | 1,116 | 2,088 | 5.19 | △ 69.81 | △ 54.81 |
| 5 | 旧パチンコプラザ前 | 17,064 | 44,316 | 61,380 | 15,480 | 16,404 | 31,884 | △ 9.28 | △ 62.98 | △ 48.05 |
| 6 | 新市街郵便局前 | 5,520 | 5,112 | 10,632 | 4,680 | 5,016 | 9,696 | △ 15.22 | △ 1.88 | △ 8.80 |
| 7 | 双栄ビル前 | 3,720 | 5,664 | 9,384 | 3,900 | 4,188 | 8,088 | 4.84 | △ 26.06 | △ 13.81 |
| 小計 | | 52,872 | 131,892 | 184,764 | 48,540 | 45,960 | 94,500 | △ 8.19 | △ 65.15 | △ 48.85 |

<調査結果>

新市街及び新市街周辺地区7地点の通行量は平日で48,540人、日曜で45,960人、2日間合計で94,500人となった。

合計で見ると、日曜よりも平日の通行量が多い結果となっており、7地点のうち3地点で日曜よりも平日の通行量が多い。

新市街及び新市街周辺地区7地点の通行量は平日で8.19%の減、日曜で65.15%の減、全体で48.85%の減となった。

②下通及び下通周辺地区（調査地点8～19）

| No. | 調査地点 | 平成29年度（人） | | | 平成30年度（人） | | | 対前年比増減率（％） | | |
|-----|-------------|-----------|---------|---------|-----------|---------|---------|------------|---------|---------|
| | | 平日 | 日曜 | 合計 | 平日 | 日曜 | 合計 | 平日 | 日曜 | 合計 |
| 8 | モアーズIIビル前 | 2,640 | 3,108 | 5,748 | 2,424 | 2,292 | 4,716 | △ 8.18 | △ 26.25 | △ 17.95 |
| 9 | 南日本銀行熊本営業部前 | 8,052 | 7,176 | 15,228 | 7,992 | 6,168 | 14,160 | △ 0.75 | △ 14.05 | △ 7.01 |
| 10 | 南酒店前 | 7,500 | 6,096 | 13,596 | 7,032 | 5,520 | 12,552 | △ 6.24 | △ 9.45 | △ 7.68 |
| 11 | 山小屋ビル前 | 9,324 | 5,400 | 14,724 | 5,868 | 5,292 | 11,160 | △ 37.07 | △ 2.00 | △ 24.21 |
| 12 | カリノセカンド前 | 23,988 | 44,616 | 68,604 | 19,008 | 21,816 | 40,824 | △ 20.76 | △ 51.10 | △ 40.49 |
| 13 | 三国屋前 | 26,076 | 53,568 | 79,644 | 28,764 | 35,988 | 64,752 | 10.31 | △ 32.82 | △ 18.70 |
| 14 | COCOSA前 | 35,364 | 49,656 | 85,020 | 27,324 | 39,396 | 66,720 | △ 22.73 | △ 20.66 | △ 21.52 |
| 15 | ファインビル前 | 39,360 | 56,064 | 95,424 | 32,676 | 50,172 | 82,848 | △ 16.98 | △ 10.51 | △ 13.18 |
| 16 | カリノ下通 南側入口横 | 8,676 | 12,300 | 20,976 | 7,968 | 9,456 | 17,424 | △ 8.16 | △ 23.12 | △ 16.93 |
| 17 | カリノ下通 北側入口横 | 15,708 | 16,644 | 32,352 | 16,380 | 18,804 | 35,184 | 4.28 | 12.98 | 8.75 |
| 18 | 鶴屋本館西側入口横 | 14,544 | 16,860 | 31,404 | 13,800 | 18,408 | 32,208 | △ 5.12 | 9.18 | 2.56 |
| 19 | ハッピービル前 | 7,128 | 8,736 | 15,864 | 7,764 | 7,932 | 15,696 | 8.92 | △ 9.20 | △ 1.06 |
| 小計 | | 198,360 | 280,224 | 478,584 | 177,000 | 221,244 | 398,244 | △ 10.77 | △ 21.05 | △ 16.79 |

<調査結果>

下通及び下通周辺地区12地点の通行量は平日で177,000人、日曜で221,244人、2日間合計で398,244人となった。

合計で見ると、平日よりも日曜の通行量が多い結果となっており、12地点のうち8地点で

平日よりも日曜の通行量が多い。

下通及び下通周辺地区12地点の通行量は平日で10.77%の減、日曜で21.05%の減、全体で16.79%の減となった。

③上通及び上通周辺地区（調査地点20～24）

| No. | 調査地点 | 平成29年度（人） | | | 平成30年度（人） | | | 対前年比増減率（%） | | |
|-----|-----------|-----------|--------|---------|-----------|--------|---------|------------|--------|--------|
| | | 平日 | 日曜 | 合計 | 平日 | 日曜 | 合計 | 平日 | 日曜 | 合計 |
| 20 | びぶれす熊日会館前 | 25,800 | 37,608 | 63,408 | 24,852 | 44,100 | 68,952 | △ 3.67 | 17.26 | 8.74 |
| 21 | 長崎書店横 | 4,404 | 4,524 | 8,928 | 4,608 | 6,264 | 10,872 | 4.63 | 38.46 | 21.77 |
| 22 | ハヤカワスポーツ前 | 18,024 | 22,656 | 40,680 | 18,564 | 21,192 | 39,756 | 3.00 | △ 6.46 | △ 2.27 |
| 23 | 坂梨カメラ前 | 3,876 | 4,224 | 8,100 | 4,176 | 4,320 | 8,496 | 7.74 | 2.27 | 4.89 |
| 24 | 並木坂（園田屋前） | 11,988 | 11,052 | 23,040 | 11,148 | 12,516 | 23,664 | △ 7.01 | 13.25 | 2.71 |
| 小計 | | 64,092 | 80,064 | 144,156 | 63,348 | 88,392 | 151,740 | △ 1.16 | 10.40 | 5.26 |

<調査結果>

上通及び上通周辺地区5地点の通行量は平日で63,348人、日曜で88,392人、2日間合計で151,740人となった。

合計で見ると、平日よりも日曜の通行量が多い結果となっており、5地点の全てで平日よりも日曜の通行量が多い。

上通及び上通周辺地区5地点の通行量は平日で1.16%の減、日曜で10.40%の増、全体で5.26%の増となった。

④水道町周辺地区（調査地点25～26）

| No. | 調査地点 | 平成29年度（人） | | | 平成30年度（人） | | | 対前年比増減率（%） | | |
|-----|------------|-----------|--------|--------|-----------|--------|--------|------------|--------|--------|
| | | 平日 | 日曜 | 合計 | 平日 | 日曜 | 合計 | 平日 | 日曜 | 合計 |
| 25 | 鶴屋本館北側入口横 | 14,340 | 15,816 | 30,156 | 17,184 | 15,684 | 32,868 | 19.83 | △ 0.83 | 8.99 |
| 26 | 肥後銀行水道町支店前 | 5,880 | 6,240 | 12,120 | 5,700 | 6,024 | 11,724 | △ 3.06 | △ 3.46 | △ 3.27 |
| 小計 | | 20,220 | 22,056 | 42,276 | 22,884 | 21,708 | 44,592 | 13.18 | △ 1.58 | 5.48 |

<調査結果>

水道町周辺地区2地点の通行量は平日で22,884人、日曜で21,708人、2日間合計で44,592人となった。

合計で見ると、日曜よりも平日の通行量が多い結果となっており、平日で13.18%の増、日曜で1.58%の減、全体で5.48%の増となった。

(2) 熊本駅・地域商店街の地区別概要

①熊本駅地区（調査地点27～29）

| No. | 調査地点 | 平成29年度（人） | | | 平成30年度（人） | | | 対前年比増減率（％） | | |
|-----|---------------|-----------|--------|--------|-----------|--------|--------|------------|--------|---------|
| | | 平日 | 日曜 | 合計 | 平日 | 日曜 | 合計 | 平日 | 日曜 | 合計 |
| 27 | 熊本駅広場東口出口 | 9,684 | 9,444 | 19,128 | 13,908 | 10,668 | 24,576 | 43.62 | 12.96 | 28.48 |
| 28 | 森都心プラザ前 | 6,204 | 1,596 | 7,800 | 5,364 | 2,280 | 7,644 | △ 13.54 | 42.86 | △ 2.00 |
| 29 | 熊本駅西口（新幹線口）出口 | 14,928 | 15,012 | 29,940 | 12,120 | 13,908 | 26,028 | △ 18.81 | △ 7.35 | △ 13.07 |
| | 小計 | 30,816 | 26,052 | 56,868 | 31,392 | 26,856 | 58,248 | 1.87 | 3.09 | 2.43 |

<調査結果>

熊本駅地区3地点の通行量は平日で31,392人、日曜で26,856人、2日間合計で58,248人となった。

熊本駅地区3地点の通行量は平日で1.87%の増、日曜で3.09%の増、全体で2.43%の増となっており、「27、熊本駅広場東口出口」、「28、森都心プラザ前」では日曜よりも平日の通行量が多い。

②健軍地区（調査地点30～31）

| No. | 調査地点 | 平成29年度（人） | | | 平成30年度（人） | | | 対前年比増減率（％） | | |
|-----|--------|-----------|-------|--------|-----------|-------|--------|------------|--------|------|
| | | 平日 | 日曜 | 合計 | 平日 | 日曜 | 合計 | 平日 | 日曜 | 合計 |
| 30 | 小粥時計店前 | 5,232 | 4,332 | 9,564 | 5,712 | 3,900 | 9,612 | 9.17 | △ 9.97 | 0.50 |
| 31 | 西里生花店前 | 5,400 | 3,468 | 8,868 | 5,232 | 4,008 | 9,240 | △ 3.11 | 15.57 | 4.19 |
| | 小計 | 10,632 | 7,800 | 18,432 | 10,944 | 7,908 | 18,852 | 2.93 | 1.38 | 2.28 |

<調査結果>

健軍地区2地点の通行量は平日で10,944人、日曜で7,908人、2日間合計で18,852人となった。

健軍地区2地点の通行量は平日で2.93%の増、日曜で1.38%の増、全体で2.28%の増となっており、2地点ともに日曜よりも平日の通行量が多い。

③子飼地区（調査地点32～33）

| No. | 調査地点 | 平成29年度（人） | | | 平成30年度（人） | | | 対前年比増減率（％） | | |
|-----|-------------------|-----------|-------|--------|-----------|-------|--------|------------|--------|-------|
| | | 平日 | 日曜 | 合計 | 平日 | 日曜 | 合計 | 平日 | 日曜 | 合計 |
| 32 | 子飼商店街スクランブル交差点側入口 | 3,480 | 3,348 | 6,828 | 5,232 | 3,060 | 8,292 | 50.34 | △ 8.60 | 21.44 |
| 33 | 石井食料品店前 | 2,268 | 2,064 | 4,332 | 2,760 | 2,112 | 4,872 | 21.69 | 2.33 | 12.47 |
| | 小計 | 5,748 | 5,412 | 11,160 | 7,992 | 5,172 | 13,164 | 39.04 | △ 4.43 | 17.96 |

<調査結果>

子飼地区2地点の通行量は平日で7,992人、日曜で5,172人、2日間合計で13,164人となった。

子飼地区2地点の通行量は平日で39.04%の増、日曜で4.43%の減、全体で17.96%の増となっており、2地点ともに日曜よりも平日の通行量が多い。

④水前寺地区（調査地点34～35）

| No. | 調査地点 | 平成29年度（人） | | | 平成30年度（人） | | | 対前年比増減率（％） | | |
|-----|------------|-----------|-------|-------|-----------|-------|-------|------------|---------|---------|
| | | 平日 | 日曜 | 合計 | 平日 | 日曜 | 合計 | 平日 | 日曜 | 合計 |
| 34 | スズヤ時計店横 | 2,112 | 1,668 | 3,780 | 1,824 | 1,476 | 3,300 | △ 13.64 | △ 11.51 | △ 12.70 |
| 35 | 末藤内科小児科医院前 | 912 | 852 | 1,764 | 888 | 612 | 1,500 | △ 2.63 | △ 28.17 | △ 14.97 |
| | 小計 | 3,024 | 2,520 | 5,544 | 2,712 | 2,088 | 4,800 | △ 10.32 | △ 17.14 | △ 13.42 |

<調査結果>

水前寺地区2地点の通行量は平日で2,712人、日曜で2,088人、2日間合計で4,800人となった。

水前寺地区2地点の通行量は平日で10.32％の減、日曜で17.14％の減、全体で13.42％の減となっており、2地点ともに日曜よりも平日の通行量が多い。

⑤武蔵ヶ丘地区（調査地点36～37）

| No. | 調査地点 | 平成29年度（人） | | | 平成30年度（人） | | | 対前年比増減率（％） | | |
|-----|----------|-----------|-------|-------|-----------|-------|-------|------------|-------|---------|
| | | 平日 | 日曜 | 合計 | 平日 | 日曜 | 合計 | 平日 | 日曜 | 合計 |
| 36 | 肥後銀行楠支店前 | 1,080 | 492 | 1,572 | 780 | 660 | 1,440 | △ 27.78 | 34.15 | △ 8.40 |
| 37 | ムサシプラザ前 | 2,064 | 564 | 2,628 | 912 | 936 | 1,848 | △ 55.81 | 65.96 | △ 29.68 |
| | 小計 | 3,144 | 1,056 | 4,200 | 1,692 | 1,596 | 3,288 | △ 46.18 | 51.14 | △ 21.71 |

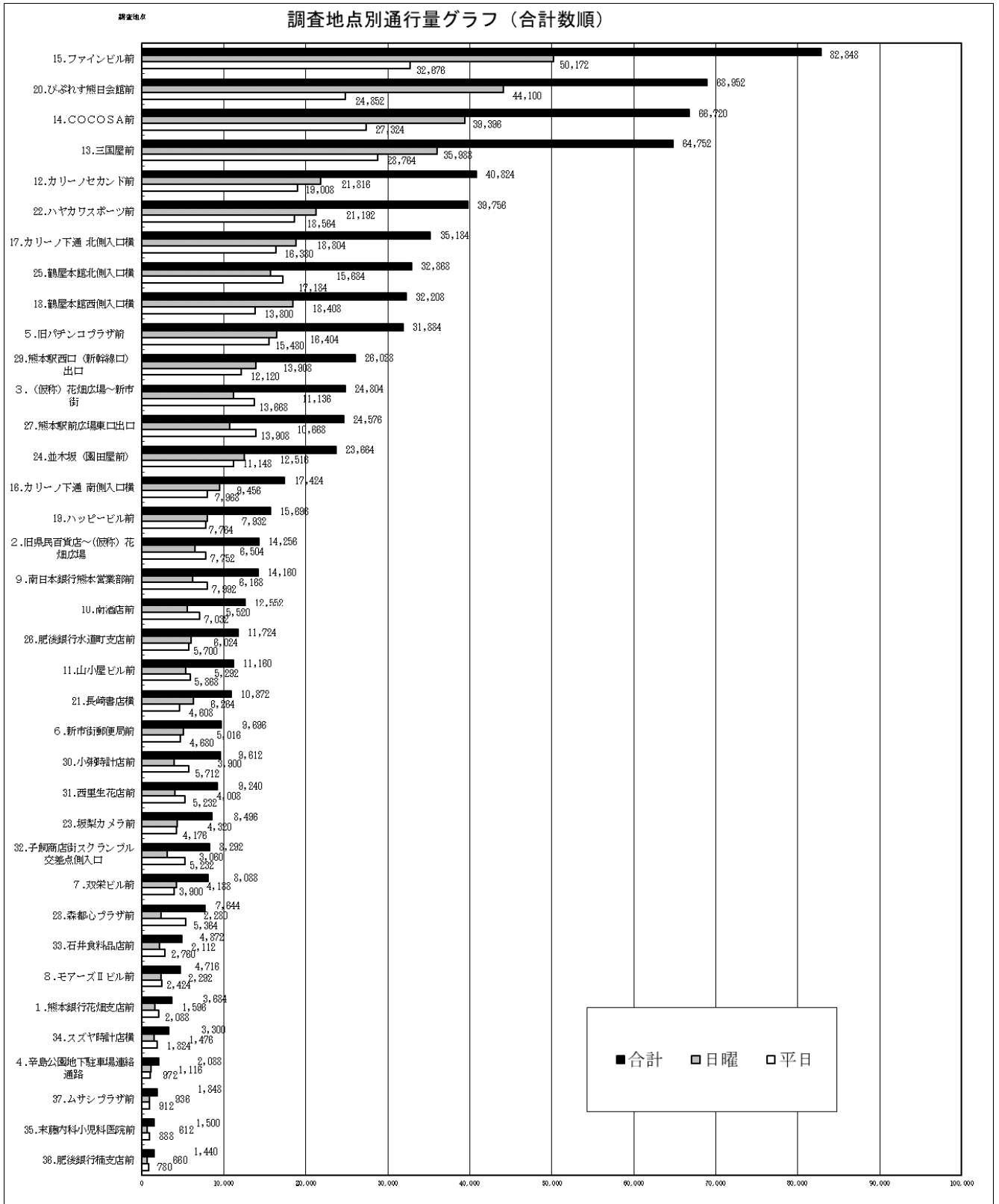
<調査結果>

武蔵ヶ丘地区2地点の通行量は平日で1,692人、日曜で1,596人、2日間合計で3,288人となった。

武蔵ヶ丘地区2地点の通行量は平日で46.18％の減、日曜で51.14％の増、全体で21.71％の減となっており、2地点ともに日曜よりも平日の通行量が多い。

(3) 通行量上位地点ランキング

全調査地点のうち、最も通行量(平日・日曜合計)が多かった地点は「15. ファインビル前」となった。以下、2位「20. びぶれす熊日会館前」、3位「14. COCOSA前」、4位「13. 三国屋前」、5位「12. カリーノセカンド前」となっている。その他の順位は以下のグラフのとおりである。

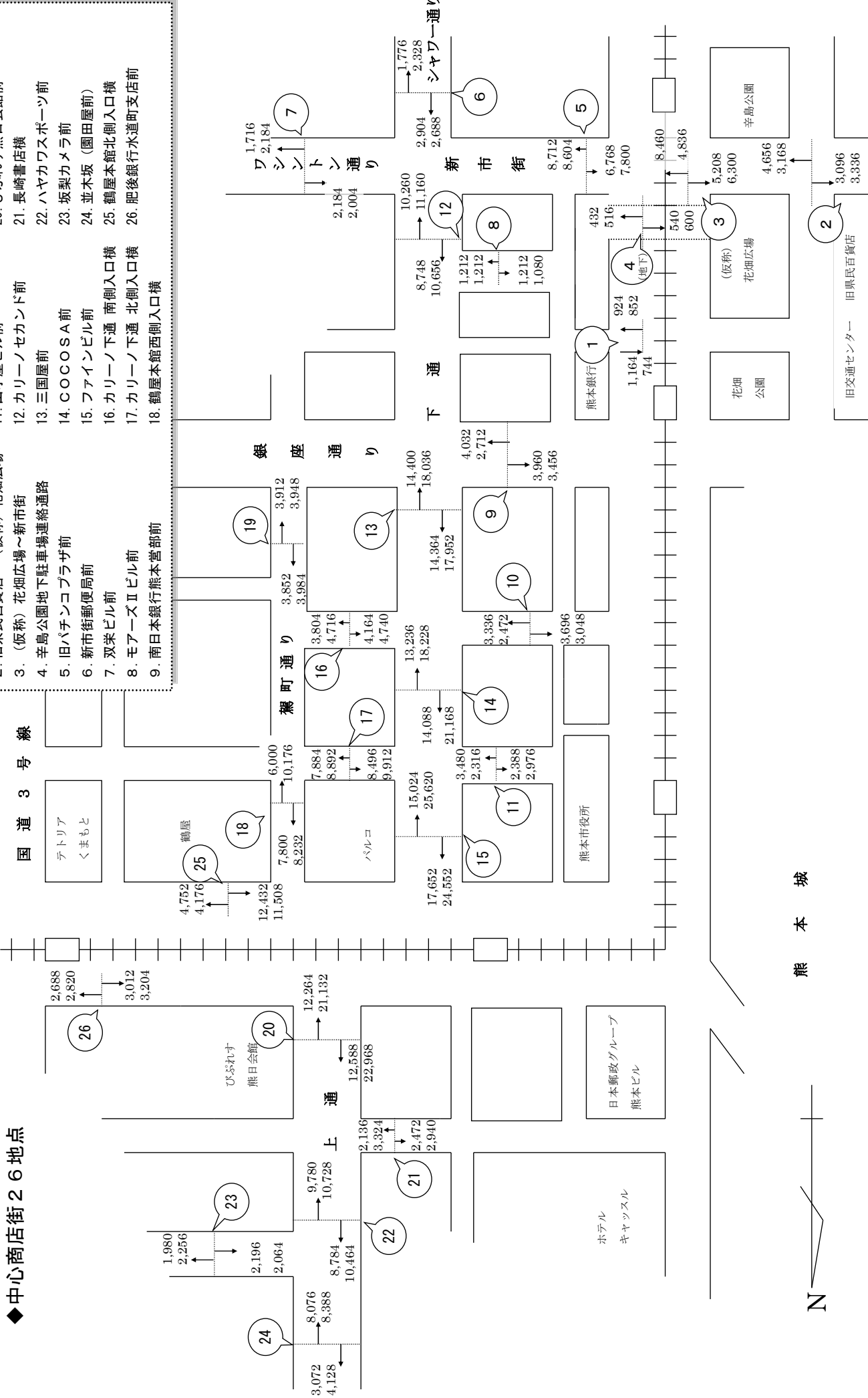


4. 各地点の調査結果と平成29年度調査結果との比較

| No. | 町名(通名) | 調査地点 | 平成29年 (単位:人) | | | 平成30年 (単位:人) | | | 対前年(H29)比較 | | | | | |
|-----|----------|----------------------------|--------------|---------|---------|--------------|---------|---------|------------|----------|-----------|----------|-----------|----------|
| | | | 平日 | 日曜 | 合計 | 平日 | 日曜 | 合計 | 平日 | | 日曜 | | 合計 | |
| | | | | | | | | | 増減人数 | 増減率 | 増減人数 | 増減率 | 増減人数 | 増減率 |
| 1 | 旧交通センター | 熊本銀行花畑支店前(スクランブル交差点) | 1,800 | 1,548 | 3,348 | 2,088 | 1,596 | 3,684 | +288 | 16.00% | +48 | 3.10% | +336 | 10.04% |
| 2 | 旧県民百貨店 | 旧県民百貨店～(仮称)花畑広場(スクランブル交差点) | 7,800 | 23,604 | 31,404 | 7,752 | 6,504 | 14,256 | △ 48 | △ 0.62% | △ 17,100 | △ 72.45% | △ 17,148 | △ 54.60% |
| 3 | 新市街 | (仮称)花畑広場～新市街(スクランブル交差点) | 16,044 | 47,952 | 63,996 | 13,668 | 11,136 | 24,804 | △ 2,376 | △ 14.81% | △ 36,816 | △ 76.78% | △ 39,192 | △ 61.24% |
| 4 | 新市街 | 幸島公園地下駐車場連絡通路 | 924 | 3,696 | 4,620 | 972 | 1,116 | 2,088 | +48 | 5.19% | △ 2,580 | △ 69.81% | △ 2,532 | △ 54.81% |
| 5 | 新市街 | 旧パチンコプラザ前 | 17,064 | 44,316 | 61,380 | 15,480 | 16,404 | 31,884 | △ 1,584 | △ 9.28% | △ 27,912 | △ 62.98% | △ 29,496 | △ 48.05% |
| 6 | シャワー通り | 新市街郵便局前 | 5,520 | 5,112 | 10,632 | 4,680 | 5,016 | 9,696 | △ 840 | △ 15.22% | △ 96 | △ 1.88% | △ 936 | △ 8.80% |
| 7 | フジントン通り | 双栄ビル前 | 3,720 | 5,664 | 9,384 | 3,900 | 4,188 | 8,088 | +180 | 4.84% | △ 1,476 | △ 26.06% | △ 1,296 | △ 13.81% |
| 8 | ブルーレスコート | モアーズIIビル前 | 2,640 | 3,108 | 5,748 | 2,424 | 2,292 | 4,716 | △ 216 | △ 8.18% | △ 816 | △ 26.25% | △ 1,032 | △ 17.95% |
| 9 | 銀座通り | 南日本銀行熊本営業部前 | 8,052 | 7,176 | 15,228 | 7,992 | 6,168 | 14,160 | △ 60 | △ 0.75% | △ 1,008 | △ 14.05% | △ 1,068 | △ 7.01% |
| 10 | 城島町通り | 南酒店前 | 7,500 | 6,096 | 13,596 | 7,032 | 5,520 | 12,552 | △ 468 | △ 6.24% | △ 576 | △ 9.45% | △ 1,044 | △ 7.68% |
| 11 | 市庁舎通り | 山小屋ビル前 | 9,324 | 5,400 | 14,724 | 5,868 | 5,292 | 11,160 | △ 3,456 | △ 37.07% | △ 108 | △ 2.00% | △ 3,564 | △ 24.21% |
| 12 | 下通 | カリーンセカンド前 | 23,988 | 44,616 | 68,604 | 19,008 | 21,816 | 40,824 | △ 4,980 | △ 20.76% | △ 22,800 | △ 51.10% | △ 27,780 | △ 40.49% |
| 13 | 下通 | 三国屋前 | 26,076 | 53,568 | 79,644 | 28,764 | 35,988 | 64,752 | +2,688 | 10.31% | △ 17,580 | △ 32.82% | △ 14,892 | △ 18.70% |
| 14 | 下通 | COCOSA前 | 35,364 | 49,656 | 85,020 | 27,324 | 39,396 | 66,720 | △ 8,040 | △ 22.73% | △ 10,260 | △ 20.66% | △ 18,300 | △ 21.52% |
| 15 | 下通 | フラインビル前 | 39,360 | 56,064 | 95,424 | 32,676 | 50,172 | 82,848 | △ 6,684 | △ 16.98% | △ 5,892 | △ 10.51% | △ 12,576 | △ 13.18% |
| 16 | 安政町 | カリーン下通 南側入口横 | 8,676 | 12,300 | 20,976 | 7,968 | 9,456 | 17,424 | △ 708 | △ 8.16% | △ 2,844 | △ 23.12% | △ 3,552 | △ 16.93% |
| 17 | 下通 | カリーン下通 北側入口横 | 15,708 | 16,644 | 32,352 | 16,380 | 18,804 | 35,208 | +672 | 4.28% | +2,160 | 12.98% | +2,832 | 8.75% |
| 18 | 駕町通り | 鶴屋本館西側入口横 | 14,544 | 16,860 | 31,404 | 13,800 | 18,408 | 32,208 | △ 744 | △ 5.12% | +1,548 | 9.18% | +804 | 2.56% |
| 19 | 駕町通り | ハッピービル前 | 7,128 | 8,736 | 15,864 | 7,764 | 7,932 | 15,696 | +636 | 8.92% | △ 804 | △ 9.20% | △ 168 | △ 1.06% |
| 20 | 上通 | ひふれす能日会館前 | 25,800 | 37,608 | 63,408 | 24,852 | 44,100 | 68,952 | △ 948 | △ 3.67% | +6,492 | 17.26% | +5,544 | 8.74% |
| 21 | 上通 | 長崎書店横 | 4,404 | 4,524 | 8,928 | 4,608 | 6,264 | 10,872 | +204 | 4.63% | +1,740 | 38.46% | +1,944 | 21.77% |
| 22 | 上通 | ハヤカワスポーツ前 | 18,024 | 22,656 | 40,680 | 18,564 | 21,192 | 39,756 | +540 | 3.00% | △ 1,464 | △ 6.46% | △ 924 | △ 2.27% |
| 23 | 上通 | 坂梨カメラ前 | 3,876 | 4,224 | 8,100 | 4,176 | 4,320 | 8,496 | +300 | 7.74% | +96 | 2.27% | +396 | 4.89% |
| 24 | 上通 | 並木坂(團田屋前) | 11,988 | 11,052 | 23,040 | 11,148 | 12,516 | 23,664 | △ 840 | △ 7.01% | +1,464 | 13.25% | +624 | 2.71% |
| 25 | 水道町 | 鶴屋本館北側入口横 | 14,340 | 15,816 | 30,156 | 17,184 | 15,684 | 32,868 | +2,844 | 19.83% | △ 132 | △ 0.83% | +2,712 | 8.99% |
| 26 | 水道町 | 肥後銀行水道町支店前 | 5,880 | 6,240 | 12,120 | 5,700 | 6,024 | 11,724 | △ 180 | △ 3.06% | △ 216 | △ 3.46% | △ 396 | △ 3.27% |
| | | 中心部小計(1～26) | 335,544 | 514,236 | 849,780 | 311,772 | 377,304 | 689,076 | △ 23,772 | △ 7.08% | △ 136,932 | △ 26.63% | △ 160,704 | △ 18.91% |
| 27 | 熊本駅周辺 | 熊本駅前広場東口出口 | 9,684 | 9,444 | 19,128 | 13,908 | 10,668 | 24,576 | +4,224 | 43.62% | +1,224 | 12.96% | +5,448 | 28.48% |
| 28 | 熊本駅周辺 | 森都心プラザ前 | 6,204 | 1,596 | 7,800 | 5,364 | 2,280 | 7,644 | △ 840 | △ 13.54% | +684 | 42.86% | △ 156 | △ 2.00% |
| 29 | 熊本駅周辺 | 熊本駅西口(新幹線口)出口 | 14,928 | 15,012 | 29,940 | 12,120 | 13,908 | 26,028 | △ 2,808 | △ 18.81% | △ 1,104 | △ 7.35% | △ 3,912 | △ 13.07% |
| 30 | 健軍商店街 | 小粥時計店前 | 5,232 | 4,332 | 9,564 | 5,712 | 3,900 | 9,612 | +480 | 9.17% | △ 432 | △ 9.97% | +48 | 0.50% |
| 31 | 健軍商店街 | 西里生花店前 | 5,400 | 3,468 | 8,868 | 5,232 | 4,008 | 9,240 | △ 168 | △ 3.11% | +540 | 15.57% | +372 | 4.19% |
| 32 | 子飼商店街 | 子飼商店街スクランブル交差点側入口 | 3,480 | 3,348 | 6,828 | 5,232 | 3,060 | 8,292 | +1,752 | 50.34% | △ 288 | △ 8.60% | +1,464 | 21.44% |
| 33 | 子飼商店街 | 石井食料品店前 | 2,268 | 2,064 | 4,332 | 2,760 | 2,112 | 4,872 | +492 | 21.69% | +48 | 2.33% | +540 | 12.47% |
| 34 | 水前寺 | スズヤ時計店横 | 2,112 | 1,668 | 3,780 | 1,824 | 1,476 | 3,300 | △ 288 | △ 13.64% | △ 192 | △ 11.51% | △ 480 | △ 12.70% |
| 35 | 水前寺 | 未藤内科小児科医院前 | 912 | 852 | 1,764 | 888 | 612 | 1,500 | △ 24 | △ 2.63% | △ 240 | △ 28.17% | △ 264 | △ 14.97% |
| 36 | 武蔵ヶ丘 | 肥後銀行楠支店前 | 1,080 | 492 | 1,572 | 780 | 660 | 1,440 | △ 300 | △ 27.78% | +168 | 34.15% | △ 132 | △ 8.40% |
| 37 | 武蔵ヶ丘 | ムサンプラザ前 | 2,064 | 564 | 2,628 | 912 | 936 | 1,848 | △ 1,152 | △ 55.81% | +372 | 65.96% | △ 780 | △ 29.68% |
| | | 周辺部小計(27～37) | 53,364 | 42,840 | 96,204 | 54,732 | 43,620 | 98,352 | 1,368 | 2.56% | 780 | 1.82% | 2,148 | 2.23% |
| | | 合計(1～37) | 388,908 | 557,076 | 945,984 | 366,504 | 420,924 | 787,428 | △ 22,404 | △ 5.76% | △ 136,152 | △ 24.44% | △ 158,556 | △ 16.76% |

5. 進行方向別通行人数(上段 平日通行量/下段 日曜通行量)

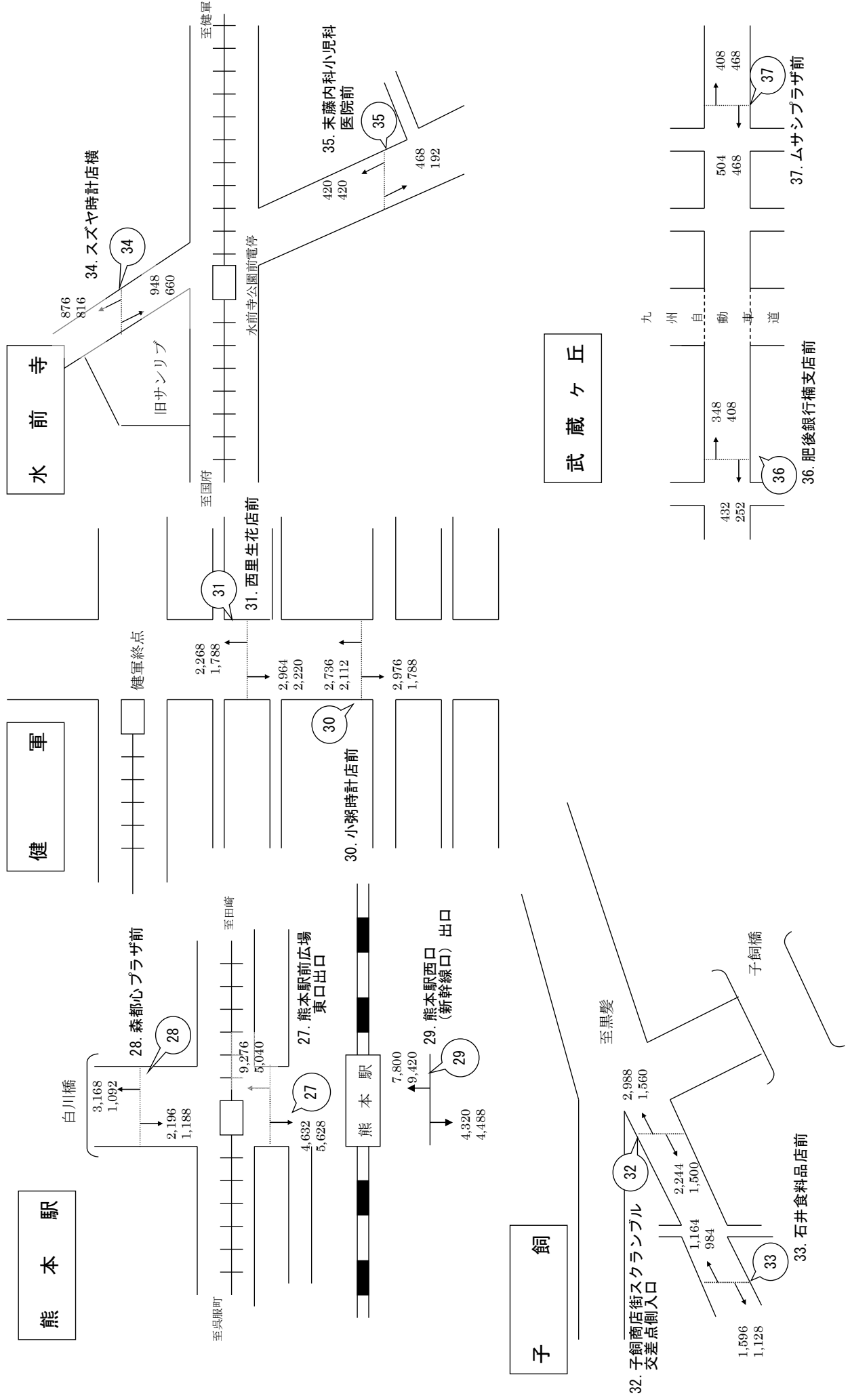
◆中心商店街26地点



熊本城

5. 進行方向別通行人数(上段 平日通行量/下段 日曜通行量)

◆熊本駅・地域商店街11地点



6. 過去の調査結果一覧(平日)

(単位:人)

| NO | 町名(通名) | 調査地点 | 昭和53 (8/18) | 昭和54 (8/17) | 昭和55 (9/5) | 昭和56 (8/21) | 昭和57 (8/20) | 昭和58 (8/19) | 昭和59 (8/17) | 昭和60 (8/23) | 昭和61 (8/22) | 昭和62 (8/21) | 昭和63 (8/19) | 平成元年 (8/18) | 平成2年 (8/17) | 平成3年 (8/23) | 平成4年 (8/21) | 平成5年 (8/27) | 平成6年 (8/19) | 平成7年 (8/18) | 平成8年 (8/23) |
|-------|---------|---------------------------|----------------|----------------|---------------|----------------|----------------|----------------|----------------|----------------|----------------|----------------|----------------|----------------|----------------|----------------|----------------|----------------|----------------|----------------|----------------|
| 1 | 旧交通センター | 熊本銀行花畑支店前(スクラブル交差点) | 12,046 | 11,660 | 9,339 | 10,240 | 10,106 | 8,949 | 7,874 | 7,557 | 7,530 | 7,070 | 7,381 | 7,521 | 6,432 | 6,430 | 6,785 | 7,125 | 5,699 | 5,317 | 5,604 |
| 2 | 旧県民百貨店 | 旧県民百貨店～(仮称)花畑広場(スクラブル交差点) | 15,278 | 15,945 | 11,424 | 20,088 | 21,893 | 20,554 | 22,478 | 18,986 | 17,665 | 22,369 | 16,737 | 16,674 | 18,247 | 17,556 | 14,516 | 14,443 | 7,656 | 9,601 | 6,845 |
| 3 | 新市街 | (仮称)花畑広場～新市街(スクラブル交差点) | 17,806 | 19,218 | 17,898 | 24,311 | 25,001 | 25,661 | 26,471 | 21,524 | 24,336 | 21,097 | 18,306 | 21,218 | 22,458 | 16,465 | 16,842 | 19,979 | 8,402 | 14,508 | 13,243 |
| 4 | 新市街 | 幸島公園地下駐車場連絡通路 | | | | | | | | | | | | | | | | | | 8,991 | 7,890 |
| 5 | 新市街 | 旧ハチンコプラザ前 | 19,287 | 20,762 | 16,816 | 26,472 | 29,783 | 26,864 | 28,076 | 25,444 | 26,791 | 22,901 | 23,681 | 24,441 | 25,360 | 21,636 | 18,791 | 21,366 | 20,212 | 22,338 | 22,793 |
| 6 | シャワー通り | 新市街郵便局前 | | | | | | | | | | 5,210 | 6,971 | 6,566 | 6,194 | 7,299 | 7,114 | 7,155 | 5,521 | 6,451 | 6,876 |
| 7 | ワシントン通り | 双栄ビル前 | | | | | | | | | | | | 2,990 | 2,829 | 2,732 | 2,828 | 2,626 | 3,328 | 2,989 | 3,210 |
| 8 | ブルーコート | モアーズビル前 | | | | | | | | | | | | | | | | 4,957 | 4,407 | 4,946 | 4,539 |
| 9 | 銀座通り | 南日本銀行熊本営業部前 | 10,506 | 9,509 | 11,732 | 13,486 | 11,032 | 13,545 | 12,885 | 13,300 | 13,596 | 14,666 | 15,250 | 14,034 | 15,384 | 14,220 | 14,743 | 16,354 | 12,766 | 13,442 | 15,073 |
| 10 | 城見町通り | 南酒店前 | 7,473 | 9,026 | 11,988 | 11,714 | 10,754 | 10,083 | 9,829 | 9,900 | 9,254 | 10,052 | 9,824 | 11,492 | 11,046 | 12,018 | 12,723 | 12,386 | 10,271 | 11,253 | 11,119 |
| 11 | 市庁舎通り | 山小屋ビル前 | | | | | | | | | | | | | | | | | | | 8,128 |
| 12 | 下通 | カリノセント前 | 19,770 | 23,207 | 19,477 | 28,766 | 28,667 | 29,826 | 32,647 | 28,300 | 30,737 | 29,041 | 31,756 | 29,833 | 29,977 | 26,148 | 31,861 | 25,689 | 28,338 | 28,026 | 28,897 |
| 13 | 下通 | 三國屋前 | 39,297 | 41,181 | 32,950 | 39,010 | 39,036 | 42,447 | 47,669 | 40,487 | 40,574 | 40,255 | 40,018 | 39,242 | 41,748 | 38,548 | 42,451 | 37,901 | 37,895 | 40,214 | 37,321 |
| 14 | 下通 | COCOSA前 | 43,014 | 44,010 | 35,574 | 49,006 | 40,553 | 44,069 | 43,155 | 42,597 | 46,132 | 46,725 | 45,132 | 47,195 | 50,356 | 47,167 | 56,602 | 45,729 | 36,918 | 43,679 | 39,097 |
| 15 | 下通 | ファインビル前 | 40,574 | 40,134 | 31,537 | 39,430 | 35,127 | 37,040 | 36,291 | 31,307 | 37,033 | 38,701 | 37,797 | 38,718 | 41,142 | 45,158 | 42,391 | 36,738 | 38,900 | 41,091 | 37,014 |
| 16 | 安政町 | カリノ下通南側入口横 | 12,383 | 13,177 | 13,119 | 8,163 | 12,628 | 12,758 | 13,591 | 14,829 | 14,846 | 14,232 | 13,833 | 15,110 | 14,268 | 15,028 | 10,928 | 13,300 | 11,025 | 13,368 | 13,251 |
| 17 | 下通 | カリノ下通北側入口横 | 19,995 | 16,822 | 16,171 | 18,567 | 18,442 | 18,478 | 17,860 | 20,261 | 17,587 | 18,847 | 19,495 | 17,111 | 17,125 | 22,768 | 17,047 | 14,746 | 14,358 | 22,412 | 22,127 |
| 18 | 駕町通り | 鶴屋本館西側入口横 | 28,199 | 19,481 | 22,877 | 23,446 | 24,213 | 24,448 | 25,637 | 30,331 | 25,147 | 24,741 | 23,072 | 25,129 | 25,158 | 22,191 | 21,223 | 21,372 | 14,275 | 14,095 | 17,412 |
| 19 | 駕町通り | ハッピービル前 | | | | | | | | | | | | | | | | | 6,566 | 5,987 | 7,217 |
| 20 | 上通 | ひふねず熊日金館前 | 32,209 | 31,160 | 26,791 | 33,246 | 32,241 | 27,103 | 30,801 | 29,894 | 31,184 | 33,564 | 32,089 | 32,964 | 35,227 | 34,985 | 35,406 | 34,175 | 30,808 | 34,902 | 38,126 |
| 21 | 上通 | 長崎書店横 | | | | | | | | | | | | | | | | | 3,737 | 4,575 | 5,748 |
| 22 | 上通 | ハヤカワスポーツ前 | 16,361 | 15,589 | 17,122 | 18,545 | 16,448 | 15,520 | 14,686 | 14,524 | 15,595 | 17,788 | 16,333 | 17,026 | 16,198 | 19,568 | 18,354 | 19,848 | 18,482 | 18,172 | 20,293 |
| 23 | 上通 | 坂梨カメラ前 | | | | | | | | | | | | | 4,596 | 4,554 | 4,226 | 3,884 | 3,920 | 4,182 | 4,298 |
| 24 | 上通 | 並木坂(園田屋前) | 8,179 | 6,605 | 7,688 | 10,219 | 8,693 | 7,884 | 7,021 | 6,368 | 7,129 | 8,874 | 7,545 | 7,484 | | 8,093 | 8,421 | 7,900 | 7,817 | 7,079 | 8,327 |
| 25 | 水道町 | 鶴屋本館北側入口横 | | | | | | | | | | | | | | | | | | | |
| 26 | 水道町 | 肥後銀行水道町支店前 | | | | | | | | | | | | | | | | | | | |
| 27 | 熊本駅前辺 | 熊本駅前広場裏口出口 | 1,954 | 1,687 | 1,670 | 2,362 | 2,337 | 3,103 | 2,523 | 2,781 | 815 | 1,170 | 1,133 | 2,822 | 2,379 | 3,506 | 5,224 | 4,023 | 4,642 | 4,281 | 3,906 |
| 28 | 熊本駅前辺 | 森前心プラザ前 | 10,007 | 9,549 | 8,187 | 9,110 | 8,418 | 7,943 | 8,019 | 4,734 | 4,686 | 6,278 | 4,512 | 5,295 | 5,267 | 4,782 | 4,933 | 5,558 | 4,535 | 2,408 | 2,620 |
| 29 | 熊本駅前辺 | 熊本駅西口(新幹線口)出口 | | | | | | | | | | | | | | | | | | | |
| 30 | 健軍商店街 | 小粥時計店前 | 13,486 | 12,972 | 14,326 | 13,917 | 14,068 | 15,389 | 10,291 | 11,420 | 12,136 | 10,051 | 10,142 | 11,240 | 8,317 | 9,663 | 8,197 | 9,817 | 13,660 | 11,790 | 8,934 |
| 31 | 健軍商店街 | 西里生花店前 | 11,610 | 9,782 | 11,277 | 8,627 | 13,388 | 10,704 | 11,561 | 11,650 | 11,439 | 10,860 | 10,516 | 11,242 | 9,482 | 9,525 | 10,053 | 10,237 | 13,328 | 10,689 | 9,874 |
| 32 | 子飼商店街 | 子飼商店街スクラブル交差点側入口 | 6,274 | 5,937 | 8,521 | 7,664 | 7,391 | 6,644 | 7,005 | 5,782 | 6,105 | 5,320 | 5,859 | 5,962 | 5,934 | 4,370 | 4,935 | 5,283 | 4,565 | 4,412 | 4,485 |
| 33 | 子飼商店街 | 石井食品店前 | 4,044 | 3,426 | 6,189 | 6,157 | 6,342 | 5,733 | 5,366 | 5,678 | 5,374 | 4,434 | 5,062 | 4,792 | 4,472 | 3,954 | 3,993 | 4,504 | 3,995 | 3,674 | 3,989 |
| 34 | 水前寺 | スズヤ時計店横 | 5,276 | 2,891 | 3,693 | 4,083 | 2,762 | 3,749 | 3,097 | 6,203 | 6,624 | 3,784 | 4,945 | 5,803 | 3,426 | 6,662 | 2,764 | 4,659 | 3,192 | 2,428 | 3,141 |
| 35 | 水前寺 | 柔藤内科小児科医院前 | | | | | | | | 2,157 | 2,313 | 1,948 | 2,650 | 2,945 | 2,568 | 3,055 | 2,939 | 2,845 | 3,830 | 2,722 | 2,587 |
| 36 | 武蔵ヶ丘 | 肥後銀行橋支店前 | | | | 1,380 | 1,694 | 1,658 | 1,780 | 1,902 | 2,161 | 2,672 | 3,775 | 3,392 | 3,029 | 3,100 | 2,099 | 2,579 | 1,968 | 1,131 | 1,198 |
| 37 | 武蔵ヶ丘 | ムサンプラザ前 | | | | | | | | 6,187 | 4,122 | 3,365 | 4,036 | 4,175 | 4,348 | 6,490 | 6,879 | 5,667 | 4,993 | 2,443 | 2,420 |
| 全地点合計 | | | 395,028 | 383,730 | 356,366 | 428,009 | 421,017 | 420,052 | 426,613 | 414,103 | 420,911 | 426,015 | 417,850 | 432,406 | 432,967 | 437,671 | 435,268 | 440,708 | 396,951 | 434,834 | 427,602 |

6. 過去の調査結果一覧(平日)

(単位:人)

| NO | 町名(通名) | 調査地点 | 平成9年 (8/22) | 平成12年 (8/18) | 平成15年 (8/22) | 平成16年 (8/20) | 平成17年 (8/19) | 平成18年 (8/25) | 平成19年 (8/17) | 平成20年 (8/22) | 平成21年 (8/21) | 平成22年 (8/20) | 平成23年 (10/28) | 平成24年 (10/19) | 平成25年 (10/18) | 平成26年 (10/17) | 平成27年 (10/16) | 平成28年 (10/14) | 平成29年 (10/20) | 平成30年 (10/19) |
|-------|---------|---------------------------|----------------|-----------------|-----------------|-----------------|-----------------|-----------------|-----------------|-----------------|-----------------|-----------------|------------------|------------------|------------------|------------------|------------------|------------------|------------------|------------------|
| 1 | 旧交通センター | 熊本銀行花畑支店前(スクラブル交差点) | 4,952 | 4,633 | 3,659 | 3,625 | 3,336 | 3,248 | 3,108 | 3,129 | 3,398 | 3,447 | 4,134 | 4,380 | 3,876 | 4,392 | 1,908 | 2,088 | 1,800 | 2,088 |
| 2 | 旧県民百貨店 | 旧県民百貨店～(仮称)花畑広場(スクラブル交差点) | 7,727 | 6,323 | 7,012 | 5,638 | 7,212 | 5,292 | 6,870 | 4,844 | 5,352 | 5,129 | 3,210 | 3,744 | 3,612 | 7,644 | 12,300 | 7,908 | 7,800 | 7,752 |
| 3 | 新市街 | (仮称)花畑広場～新市街(スクラブル交差点) | 13,952 | 12,549 | 12,124 | 12,519 | 10,252 | 7,751 | 9,950 | 7,694 | 11,172 | 11,961 | 8,226 | 10,788 | 9,720 | 10,644 | 18,012 | 12,276 | 16,044 | 13,668 |
| 4 | 新市街 | 幸島公園地下駐車場連絡通路 | 9,429 | 7,637 | 8,330 | 6,759 | 6,964 | 6,771 | 6,311 | 5,887 | 4,722 | 5,190 | 4,446 | 5,496 | 4,404 | 4,212 | 996 | 1,260 | 924 | 972 |
| 5 | 新市街 | 旧ハチコンプラザ前 | 24,895 | 22,183 | 22,345 | 20,032 | 18,806 | 18,156 | 19,476 | 17,169 | 14,748 | 15,614 | 16,914 | 16,716 | 16,068 | 17,688 | 19,104 | 17,124 | 17,064 | 15,480 |
| 6 | シャワー通り | 新市街郵便局前 | 7,443 | 9,203 | 7,426 | 5,297 | 6,200 | 5,800 | 5,173 | 5,846 | 4,534 | 3,480 | 6,246 | 5,532 | 4,524 | 5,724 | 5,676 | 5,196 | 5,520 | 4,680 |
| 7 | ワシントン通り | 双栄ビル前 | 3,661 | 3,725 | 3,680 | 2,986 | 3,321 | 3,414 | 3,072 | 2,633 | 3,381 | 3,419 | 3,792 | 4,044 | 4,188 | 4,980 | 4,680 | 4,056 | 3,720 | 3,900 |
| 8 | ブルーコート | モアーズビル前 | 4,730 | 3,569 | 2,456 | 2,490 | 2,679 | 2,163 | 2,049 | 1,829 | 2,314 | 2,122 | 2,502 | 2,796 | 2,040 | 2,352 | 2,388 | 2,364 | 2,640 | 2,424 |
| 9 | 銀座通り | 南日本銀行熊本営業部前 | 14,179 | 12,337 | 12,703 | 12,045 | 10,412 | 10,414 | 7,985 | 7,221 | 7,587 | 7,418 | 6,900 | 8,208 | 7,704 | 8,328 | 8,628 | 6,468 | 8,052 | 7,992 |
| 10 | 城見町通り | 南酒店前 | 10,467 | 10,107 | 7,523 | 7,179 | 7,735 | 7,686 | 7,294 | 6,758 | 7,657 | 7,290 | 6,378 | 8,112 | 7,812 | 8,184 | 7,692 | 7,176 | 7,500 | 7,032 |
| 11 | 市庁舎通り | 山小屋ビル前 | 7,099 | 5,871 | 7,102 | 6,009 | 5,633 | 5,817 | 3,212 | 5,148 | 5,796 | 5,704 | 4,980 | 5,580 | 6,384 | 7,884 | 9,156 | 8,664 | 9,324 | 5,868 |
| 12 | 下通 | カリノセカンド前 | 31,702 | 30,306 | 28,133 | 24,591 | 23,600 | 23,543 | 23,128 | 18,672 | 19,856 | 19,450 | 21,240 | 19,680 | 19,212 | 21,300 | 21,396 | 21,408 | 23,988 | 19,008 |
| 13 | 下通 | 三國屋前 | 39,946 | 39,486 | 35,702 | 31,156 | 30,468 | 26,959 | 28,526 | 25,934 | 26,140 | 25,473 | 39,390 | 25,272 | 23,748 | 23,676 | 24,096 | 24,432 | 26,076 | 28,764 |
| 14 | 下通 | COCOSA前 | 45,138 | 45,629 | 44,719 | 40,370 | 37,655 | 28,151 | 30,129 | 25,167 | 26,965 | 24,690 | 30,090 | 24,468 | 28,860 | 24,408 | 23,736 | 25,692 | 35,364 | 27,324 |
| 15 | 下通 | ファインビル前 | 39,820 | 38,801 | 42,080 | 35,273 | 34,003 | 32,459 | 32,394 | 29,342 | 32,030 | 31,303 | 26,652 | 24,252 | 28,368 | 29,328 | 27,576 | 28,560 | 39,360 | 32,676 |
| 16 | 安政町 | カリノ下通 南側入口横 | 12,472 | 11,504 | 9,985 | 7,691 | 7,868 | 7,759 | 7,385 | 6,611 | 7,274 | 6,793 | 11,262 | 8,688 | 7,500 | 7,812 | 7,368 | 8,544 | 8,676 | 7,968 |
| 17 | 下通 | カリノ下通 北側入口横 | 17,298 | 15,899 | 13,927 | 12,424 | 11,521 | 11,855 | 14,017 | 11,691 | 12,916 | 13,601 | 14,730 | 14,892 | 13,224 | 12,708 | 14,040 | 13,776 | 15,708 | 16,380 |
| 18 | 駕町通り | 鶴屋本館西側入口横 | 18,332 | 14,372 | 11,613 | 9,849 | 11,080 | 12,151 | 12,476 | 10,023 | 11,247 | 11,361 | 11,892 | 14,952 | 12,528 | 12,240 | 13,944 | 15,168 | 14,544 | 13,800 |
| 19 | 駕町通り | ハッピービル前 | 7,314 | 7,524 | 6,256 | 5,594 | 5,587 | 5,744 | 7,287 | 5,888 | 6,777 | 6,636 | 7,422 | 8,196 | 6,840 | 7,536 | 7,068 | 7,908 | 7,128 | 7,764 |
| 20 | 上通 | ひふねす熊日金館前 | 35,456 | 35,393 | 33,026 | 33,109 | 31,240 | 29,842 | 30,134 | 26,626 | 27,806 | 28,207 | 32,592 | 27,816 | 24,396 | 25,236 | 23,760 | 29,064 | 25,800 | 24,852 |
| 21 | 上通 | 長崎書店横 | 4,919 | 4,818 | 3,988 | 4,732 | 3,985 | 4,322 | 3,334 | 3,629 | 4,342 | 3,237 | 4,404 | 4,656 | 4,164 | 4,560 | 4,668 | 4,488 | 4,404 | 4,608 |
| 22 | 上通 | ハヤカワスポーツ前 | 19,905 | 20,181 | 21,416 | 18,517 | 16,726 | 15,092 | 18,039 | 16,538 | 15,853 | 15,293 | 18,012 | 15,216 | 15,600 | 15,960 | 15,492 | 18,384 | 18,024 | 18,564 |
| 23 | 上通 | 坂梨カメラ前 | 4,692 | 6,520 | 4,982 | 4,967 | 3,320 | 3,527 | 3,897 | 3,620 | 3,741 | 3,794 | 2,352 | 4,008 | 4,212 | 4,044 | 4,584 | 4,416 | 3,876 | 4,176 |
| 24 | 上通 | 並木坂(園田屋前) | 8,141 | 8,106 | 9,434 | 7,665 | 7,570 | 6,869 | 7,506 | 5,815 | 6,068 | 5,968 | 9,576 | 6,912 | 8,844 | 9,252 | 9,228 | 11,244 | 11,988 | 11,148 |
| 25 | 水道町 | 鶴屋本館北側入口横 | 8,527 | 7,523 | 10,766 | 9,585 | 9,110 | 8,136 | 8,449 | 5,842 | 7,287 | 7,289 | 14,034 | 14,196 | 14,304 | 16,668 | 15,168 | 17,376 | 14,340 | 17,184 |
| 26 | 水道町 | 肥後銀行水道町支店前 | 5,544 | 4,763 | 6,563 | 6,878 | 5,970 | 6,670 | 5,578 | 4,355 | 5,862 | 5,617 | 9,888 | 7,104 | 6,408 | 7,272 | 6,072 | 12,744 | 5,880 | 5,700 |
| 27 | 熊本駅前辺 | 熊本駅前広場裏口出口 | 3,076 | 2,722 | 3,183 | 2,636 | 2,531 | 2,756 | 2,536 | 2,052 | 2,588 | 2,226 | 4,584 | 6,192 | 7,542 | 8,294 | 11,532 | 6,312 | 9,684 | 13,908 |
| 28 | 熊本駅前辺 | 森中心プラザ前 | 1,994 | 2,376 | 2,259 | 1,794 | 1,982 | 1,798 | 1,677 | 1,393 | 1,762 | 1,450 | 3,090 | 6,072 | 4,248 | 3,996 | 3,780 | 3,744 | 6,204 | 5,364 |
| 29 | 熊本駅前辺 | 熊本駅西口(新幹線口)出口 | | | | | | | | | | | | | | | | | | |
| 30 | 健軍商店街 | 小粥時計店前 | 8,101 | 10,290 | 9,432 | 6,881 | 6,506 | 7,233 | 7,315 | 7,471 | 6,101 | 5,827 | 7,308 | 5,064 | 5,940 | 6,372 | 6,900 | 3,516 | 5,232 | 5,712 |
| 31 | 健軍商店街 | 西里生花店前 | 10,568 | 9,876 | 6,660 | 8,801 | 8,394 | 6,930 | 6,578 | 6,887 | 5,882 | 6,059 | 6,612 | 6,372 | 6,084 | 5,832 | 7,032 | 4,668 | 5,400 | 5,232 |
| 32 | 子飼商店街 | 子飼商店街スクラブル交差点側入口 | 4,277 | 3,666 | 3,894 | 4,269 | 3,734 | 3,567 | 3,515 | 2,866 | 2,376 | 2,694 | 4,104 | 4,980 | 3,336 | 4,008 | 3,708 | 3,828 | 3,480 | 5,232 |
| 33 | 子飼商店街 | 石井食品店前 | 4,192 | 3,518 | 3,202 | 3,771 | 3,354 | 2,901 | 3,085 | 2,506 | 2,615 | 2,457 | 3,720 | 3,048 | 2,952 | 3,048 | 3,156 | 2,880 | 2,268 | 2,760 |
| 34 | 水前寺 | スズヤ時計店横 | 3,978 | 2,244 | 3,627 | 1,853 | 1,921 | 1,535 | 1,192 | 1,114 | 1,442 | 1,274 | 1,296 | 1,932 | 1,596 | 1,980 | 1,644 | 1,920 | 2,112 | 1,824 |
| 35 | 水前寺 | 柔藤内科小児科医院前 | 2,005 | 2,431 | 2,434 | 2,241 | 2,447 | 2,203 | 1,737 | 1,531 | 1,952 | 1,510 | 1,980 | 2,028 | 1,980 | 1,392 | 1,068 | 1,248 | 912 | 888 |
| 36 | 武蔵ヶ丘 | 肥後銀行橋支店前 | 1,917 | 2,264 | 1,487 | 1,835 | 1,468 | 1,285 | 1,278 | 1,001 | 1,483 | 1,434 | 1,380 | 1,560 | 1,536 | 1,188 | 828 | 1,440 | 1,080 | 760 |
| 37 | 武蔵ヶ丘 | ムサンプラザ前 | 2,645 | 2,914 | 1,613 | 2,543 | 1,768 | 1,678 | 1,412 | 1,092 | 1,542 | 1,220 | 1,308 | 1,572 | 1,344 | 816 | 900 | 1,980 | 2,064 | 912 |
| 全地点合計 | | | 450,493 | 431,263 | 414,941 | 373,614 | 356,358 | 331,477 | 337,104 | 295,824 | 312,568 | 305,637 | 356,646 | 334,524 | 333,414 | 350,354 | 358,380 | 357,840 | 388,908 | 366,504 |

6. 過去の調査結果一覧(日曜)

(単位:人)

| NO | 町名(通名) | 調査地点 | 昭和53 (8/20) | 昭和54 (8/19) | 昭和55 (8/24) | 昭和56 (8/23) | 昭和57 (8/22) | 昭和58 (8/21) | 昭和59 (8/19) | 昭和60 (8/18) | 昭和61 (8/24) | 昭和62 (8/23) | 昭和63 (8/21) | 平成元年 (8/20) | 平成2年 (8/19) | 平成3年 (8/18) | 平成4年 (8/23) | 平成5年 (8/22) | 平成6年 (8/21) | 平成7年 (8/20) | 平成8年 (8/25) | |
|-------|---------|----------------------------|----------------|----------------|----------------|----------------|----------------|----------------|----------------|----------------|----------------|----------------|----------------|----------------|----------------|----------------|----------------|----------------|----------------|----------------|----------------|--------|
| 1 | 旧交通センター | 熊本銀行花畑支店前(スクランブル交差点) | 14,508 | 12,499 | 13,946 | 12,012 | 11,468 | 10,539 | 7,858 | 6,190 | 7,232 | 7,463 | 6,171 | 5,918 | 5,487 | 5,469 | 5,337 | 5,922 | 5,564 | 3,971 | 4,724 | |
| 2 | 旧東長百貨店 | 旧東長百貨店～(仮称)花畑広場(スクランブル交差点) | 18,684 | 21,128 | 22,299 | 29,639 | 34,610 | 33,584 | 30,181 | 25,064 | 30,120 | 30,891 | 24,256 | 20,927 | 21,642 | 10,814 | 18,982 | 20,975 | 10,481 | 10,630 | 9,786 | |
| 3 | 新市街 | (仮称)花畑広場～新市街(スクランブル交差点) | 21,154 | 22,907 | 28,748 | 33,627 | 38,870 | 38,635 | 40,237 | 32,322 | 41,374 | 35,441 | 24,840 | 20,771 | 21,851 | 18,921 | 20,214 | 27,429 | 11,833 | 14,919 | 17,617 | |
| 4 | 新市街 | 幸島公園地下駐車場連絡通路 | | | | | | | | | | | | | | | | | | 10,349 | 11,818 | |
| 5 | 新市街 | 旧/ナチンコプラザ前 | 23,123 | 26,048 | 28,333 | 39,667 | 50,693 | 46,336 | 42,051 | 32,553 | 43,030 | 39,833 | 30,798 | 27,452 | 27,716 | 25,754 | 25,105 | 35,983 | 32,747 | 25,478 | 35,990 | |
| 6 | シャワー通り | 新市街郵便局前 | | | | | | | | | | 5,991 | 6,730 | 6,635 | 6,825 | 6,907 | 8,465 | 7,566 | 5,848 | 5,935 | 7,926 | |
| 7 | ワシントン通り | 双葉ビル前 | | | | | | | | | | | | 2,690 | 3,046 | 2,799 | 2,693 | 2,971 | 3,923 | 2,647 | 3,139 | |
| 8 | ブルースコート | モアーズビル前 | | | | | | | | | | | | | | | | 6,928 | 7,011 | 5,305 | 5,724 | |
| 9 | 銀座通り | 南日本銀行熊本営業部前 | 11,406 | 8,928 | 11,330 | 13,262 | 11,094 | 13,637 | 11,460 | 10,849 | 15,495 | 15,122 | 13,522 | 11,862 | 11,685 | 9,650 | 12,620 | 12,962 | 9,466 | 9,635 | 12,940 | |
| 10 | 城見町通り | 南酒店前 | 5,317 | 5,875 | 8,059 | 8,173 | 6,880 | 8,379 | 6,880 | 5,594 | 6,677 | 8,398 | 7,189 | 8,010 | 8,395 | 8,433 | 8,090 | 8,064 | 7,635 | 6,852 | 7,777 | |
| 11 | 市庁舎通り | 山小屋ビル前 | | | | | | | | | | | | | | | | 4,688 | 4,939 | 4,301 | 6,788 | |
| 12 | 下通 | カーリー/セランド前 | 26,082 | 30,581 | 33,041 | 46,448 | 52,305 | 51,832 | 47,725 | 39,838 | 50,333 | 49,121 | 44,334 | 37,755 | 34,796 | 35,252 | 45,197 | 47,566 | 40,755 | 33,997 | 44,511 | |
| 13 | 下通 | 三國屋前 | 48,911 | 49,869 | 51,991 | 56,967 | 61,743 | 57,715 | 62,801 | 49,206 | 60,433 | 56,987 | 53,299 | 48,036 | 49,831 | 45,793 | 54,123 | 57,984 | 53,034 | 46,985 | 53,136 | |
| 14 | 下通 | COCOSA前 | 51,406 | 53,887 | 57,187 | 61,789 | 58,409 | 73,484 | 58,854 | 51,746 | 66,202 | 74,909 | 57,929 | 56,041 | 59,611 | 55,747 | 58,871 | 65,322 | 48,323 | 53,461 | 54,571 | |
| 15 | 下通 | アインビル前 | 46,855 | 46,168 | 54,606 | 51,119 | 47,183 | 49,227 | 41,986 | 38,350 | 50,767 | 53,116 | 47,215 | 43,404 | 45,256 | 52,974 | 53,117 | 49,693 | 47,322 | 47,840 | 49,802 | |
| 16 | 安政町 | カーリー/下通南側入口横 | 14,571 | 14,772 | 16,151 | 15,514 | 15,734 | 15,008 | 14,152 | 11,918 | 15,161 | 16,382 | 14,582 | 14,659 | 19,728 | 17,427 | 13,241 | 14,043 | 13,368 | 8,800 | 12,498 | 13,831 |
| 17 | 下通 | カーリー/下通北側入口横 | 23,851 | 18,782 | 22,273 | 24,104 | 20,479 | 22,941 | 19,121 | 19,574 | 19,039 | 22,063 | 22,845 | 19,220 | 19,728 | 17,427 | 17,575 | 20,152 | 17,500 | 21,962 | 16,712 | 19,414 |
| 18 | 鯨町通り | 鶴屋本館西側入口横 | 30,849 | 25,590 | 28,322 | 29,019 | 26,638 | 29,996 | 26,722 | 26,526 | 26,935 | 32,049 | 27,542 | 23,632 | 25,415 | 21,060 | 23,525 | 23,872 | 16,671 | 16,712 | 19,414 | |
| 19 | 鯨町通り | ハッピービル前 | | | | | | | | | | | | | | | | 6,005 | 5,123 | 5,524 | 6,465 | |
| 20 | 上通 | ひふれず熊日会館前 | 34,562 | 34,296 | 38,392 | 34,675 | 40,726 | 34,249 | 31,965 | 31,995 | 38,314 | 40,366 | 35,525 | 35,217 | 36,748 | 36,098 | 41,749 | 41,993 | 37,811 | 38,848 | 44,468 | |
| 21 | 上通 | 長崎書店横 | | | | | | | | | | | | | | | | 3,902 | 5,435 | 4,798 | 5,043 | |
| 22 | 上通 | ハヤカワスポーツ前 | 13,987 | 15,064 | 17,096 | 14,782 | 15,288 | 14,677 | 12,826 | 11,336 | 13,979 | 16,591 | 15,553 | 16,314 | 14,872 | 16,420 | 17,047 | 19,787 | 19,586 | 18,162 | 24,170 | |
| 23 | 上通 | 坂野カメラ前 | | | | | | | | | | | | | 3,145 | 3,006 | 3,762 | 3,573 | 3,971 | 3,715 | 3,850 | |
| 24 | 上通 | 並木坂(園田屋前) | 6,467 | 5,579 | 7,713 | 7,210 | 6,913 | 6,272 | 5,510 | 5,322 | 5,449 | 6,522 | 5,875 | 5,776 | 5,660 | 5,574 | 6,408 | 6,679 | 5,873 | 5,873 | 7,475 | |
| 25 | 水道町 | 鶴屋本館北側入口横 | | | | | | | | | | | | | | | | | | | | |
| 26 | 水道町 | 肥後銀行水道町支店前 | | | | | | | | | | | | | | | | | | | | |
| 27 | 熊本駅周辺 | 熊本駅前広場東出口 | 1,401 | 1,237 | 1,493 | 1,713 | 2,027 | 2,482 | 2,012 | 1,799 | 768 | 986 | 736 | 1,824 | 1,624 | 1,464 | 2,551 | 3,544 | 4,043 | 3,019 | 2,709 | |
| 28 | 熊本駅周辺 | 森都心プラザ前 | 11,307 | 10,592 | 9,479 | 9,754 | 8,267 | 9,629 | 7,714 | 5,359 | 5,071 | 7,533 | 5,737 | 5,482 | 5,028 | 4,427 | 4,117 | 3,510 | 4,060 | 2,491 | 2,124 | |
| 29 | 熊本駅周辺 | 熊本駅西口(新幹線)出口 | | | | | | | | | | | | | | | | | | | | |
| 30 | 健康商店街 | 小粥時計店前 | 13,397 | 16,887 | 14,120 | 14,454 | 16,451 | 13,094 | 13,518 | 12,136 | 11,374 | 9,593 | 8,242 | 9,985 | 10,997 | 10,114 | 9,484 | 8,758 | 9,523 | 8,332 | 8,643 | |
| 31 | 健康商店街 | 西里生花店前 | 8,973 | 11,147 | 10,014 | 10,390 | 10,441 | 8,847 | 10,472 | 8,854 | 9,096 | 9,298 | 7,667 | 9,341 | 8,851 | 8,168 | 8,229 | 8,935 | 9,232 | 8,456 | 8,380 | |
| 32 | 子飼商店街 | 子飼商店街スクランブル交差点側入口 | 3,894 | 3,672 | 5,474 | 5,245 | 5,547 | 4,869 | 4,278 | 3,648 | 3,859 | 3,451 | 3,467 | 3,754 | 3,227 | 3,102 | 3,482 | 3,062 | 2,871 | 2,703 | 2,857 | |
| 33 | 子飼商店街 | 石井食料品店前 | 2,177 | 1,797 | 3,304 | 3,191 | 3,476 | 3,165 | 3,030 | 2,629 | 2,617 | 2,396 | 2,491 | 2,322 | 2,190 | 2,320 | 2,509 | 2,238 | 2,357 | 1,919 | 2,195 | |
| 34 | 水前寺 | スズヤ時計店横 | 4,760 | 4,648 | 3,695 | 3,773 | 2,306 | 4,176 | 4,597 | 6,973 | 7,544 | 4,855 | 5,045 | 5,264 | 5,987 | 8,812 | 4,405 | 5,125 | 2,128 | 1,630 | 3,289 | |
| 35 | 水前寺 | 末藤内科小児科医院前 | | | | | | | | 2,030 | 2,478 | 2,260 | 1,950 | 2,519 | 2,439 | 2,407 | 2,187 | 2,032 | 2,171 | 1,823 | 2,091 | |
| 36 | 武蔵ヶ丘 | 肥後銀行橋支店前 | | | | 2,011 | 1,855 | 1,601 | 1,704 | 1,811 | 1,763 | 1,631 | 3,443 | 3,847 | 2,843 | 2,850 | 1,953 | 2,001 | 1,472 | 1,301 | 1,243 | |
| 37 | 武蔵ヶ丘 | ムサンプラザ前 | | | | | | | | 4,088 | 5,220 | 2,833 | 2,986 | 4,419 | 5,120 | 4,552 | 5,287 | 5,209 | 3,874 | 3,078 | 3,256 | |
| 全地点合計 | | | 437,442 | 441,753 | 487,266 | 528,538 | 549,403 | 554,374 | 505,654 | 447,710 | 540,330 | 556,081 | 479,969 | 453,036 | 459,581 | 439,641 | 480,273 | 537,567 | 452,188 | 445,149 | 513,340 | |

6. 過去の調査結果一覧(日曜)

(単位:人)

| NO | 町名(通名) | 調査地点 | 平成9年 (8/24) | 平成12年 (8/20) | 平成15年 (8/17) | 平成16年 (8/22) | 平成17年 (8/21) | 平成18年 (8/20) | 平成19年 (8/19) | 平成20年 (8/24) | 平成21年 (8/23) | 平成22年 (8/22) | 平成23年 (11/13) | 平成24年 (10/21) | 平成25年 (10/20) | 平成26年 (10/19) | 平成27年 (10/18) | 平成28年 (10/16) | 平成29年 (10/29) | 平成30年 (10/21) |
|-------|---------|----------------------------|----------------|-----------------|-----------------|-----------------|-----------------|-----------------|-----------------|-----------------|-----------------|-----------------|------------------|------------------|------------------|------------------|------------------|------------------|------------------|------------------|
| 1 | 旧交通センター | 熊本銀行花畑支店前(スクランブル交差点) | 4,373 | 3,058 | 2,880 | 2,611 | 2,126 | 2,174 | 2,379 | 2,597 | 2,696 | 2,177 | 2,766 | 3,108 | 2,748 | 3,096 | 1,152 | 1,368 | 1,548 | 1,596 |
| 2 | 旧東長百貨店 | 旧東長百貨店～(仮称)花畑広場(スクランブル交差点) | 9,271 | 6,404 | 7,810 | 6,222 | 5,560 | 6,264 | 7,970 | 5,441 | 6,141 | 4,712 | 2,928 | 3,768 | 4,848 | 7,932 | 11,916 | 5,964 | 23,604 | 6,504 |
| 3 | 新市街 | (仮称)花畑広場～新市街(スクランブル交差点) | 16,264 | 11,137 | 13,720 | 11,658 | 9,036 | 8,376 | 10,347 | 8,314 | 11,003 | 9,681 | 13,602 | 12,708 | 9,504 | 10,536 | 18,492 | 11,604 | 47,952 | 11,136 |
| 4 | 新市街 | 幸島公園地下駐車場連絡通路 | 11,193 | 10,673 | 8,415 | 7,152 | 7,039 | 5,268 | 5,703 | 5,142 | 4,093 | 4,297 | 3,702 | 4,512 | 3,204 | 4,464 | 792 | 888 | 3,696 | 1,116 |
| 5 | 新市街 | 旧ハチンコプラザ前 | 30,885 | 25,281 | 24,833 | 21,425 | 20,335 | 18,664 | 18,792 | 18,066 | 17,080 | 13,917 | 13,728 | 13,308 | 14,700 | 15,504 | 19,824 | 14,184 | 44,316 | 16,404 |
| 6 | シャワー通り | 新市街郵便局前 | 6,769 | 8,186 | 7,295 | 5,461 | 6,704 | 4,912 | 4,479 | 6,421 | 4,139 | 3,050 | 5,328 | 5,556 | 5,340 | 8,592 | 4,644 | 5,028 | 5,112 | 5,016 |
| 7 | ワシントン通り | 双葉ビル前 | 3,750 | 3,639 | 3,835 | 3,073 | 3,284 | 3,329 | 2,885 | 2,974 | 3,847 | 3,233 | 3,180 | 4,380 | 4,380 | 6,792 | 4,500 | 3,960 | 5,664 | 4,188 |
| 8 | ブールスコート | モアーズEビル前 | 5,404 | 3,610 | 3,230 | 3,089 | 3,011 | 2,025 | 1,680 | 1,577 | 2,116 | 1,922 | 1,350 | 1,692 | 2,460 | 2,508 | 2,340 | 2,832 | 3,108 | 2,292 |
| 9 | 銀座通り | 南日本銀行熊本営業部前 | 11,759 | 9,638 | 10,244 | 9,603 | 7,867 | 7,033 | 4,933 | 5,188 | 5,572 | 4,852 | 7,638 | 8,460 | 5,724 | 7,500 | 6,120 | 6,468 | 7,176 | 6,168 |
| 10 | 城見町通り | 南酒店前 | 6,264 | 5,257 | 4,784 | 4,021 | 4,542 | 3,789 | 4,033 | 4,812 | 4,820 | 3,990 | 5,628 | 6,264 | 6,732 | 5,664 | 5,604 | 5,532 | 6,096 | 5,520 |
| 11 | 市庁舎通り | 山小屋ビル前 | 4,368 | 3,227 | 4,216 | 3,567 | 3,670 | 3,627 | 1,205 | 3,168 | 3,458 | 3,035 | 2,946 | 3,228 | 6,240 | 5,064 | 5,700 | 6,060 | 5,400 | 5,292 |
| 12 | 下通 | カーリー/セランド前 | 41,888 | 40,711 | 36,549 | 28,836 | 29,545 | 25,626 | 22,991 | 22,249 | 21,238 | 20,679 | 20,298 | 25,812 | 23,016 | 24,228 | 24,540 | 24,192 | 44,616 | 21,816 |
| 13 | 下通 | 三國屋前 | 50,679 | 50,323 | 44,536 | 36,835 | 36,205 | 32,223 | 29,406 | 29,894 | 29,462 | 26,471 | 44,574 | 34,068 | 29,700 | 32,172 | 31,872 | 32,448 | 53,568 | 35,988 |
| 14 | 下通 | COCOSA前 | 54,178 | 53,481 | 52,432 | 46,991 | 45,050 | 35,870 | 31,229 | 30,402 | 28,018 | 26,455 | 40,224 | 34,080 | 32,184 | 34,068 | 32,916 | 35,880 | 49,656 | 39,396 |
| 15 | 下通 | アインビル前 | 46,570 | 46,961 | 49,446 | 41,638 | 42,037 | 38,705 | 32,436 | 35,819 | 35,428 | 32,354 | 36,282 | 33,348 | 38,508 | 36,312 | 38,640 | 41,028 | 56,064 | 50,172 |
| 16 | 安政町 | カーリー/下通南側入口横 | 11,424 | 9,585 | 7,999 | 5,982 | 6,615 | 6,169 | 5,802 | 6,527 | 6,275 | 5,333 | 13,176 | 8,592 | 7,608 | 7,608 | 7,992 | 7,536 | 12,300 | 9,456 |
| 17 | 下通 | カーリー/下通北側入口横 | 17,956 | 13,830 | 14,751 | 10,842 | 12,643 | 11,620 | 11,677 | 12,377 | 12,024 | 12,790 | 15,360 | 18,384 | 14,976 | 9,876 | 16,332 | 15,804 | 16,644 | 18,804 |
| 18 | 鯨町通り | 鶴屋本館西側入口横 | 19,409 | 12,660 | 11,426 | 9,861 | 13,689 | 11,017 | 11,006 | 10,380 | 11,149 | 11,307 | 14,670 | 18,012 | 13,848 | 14,628 | 15,048 | 18,072 | 16,860 | 18,408 |
| 19 | 鯨町通り | ハッピービル前 | 6,219 | 5,883 | 6,500 | 5,108 | 5,757 | 5,559 | 6,162 | 5,594 | 5,966 | 6,194 | 7,224 | 8,016 | 7,704 | 7,764 | 6,924 | 7,788 | 8,736 | 7,932 |
| 20 | 上通 | ひふれず熊日会館前 | 38,770 | 36,452 | 40,635 | 38,817 | 42,141 | 35,426 | 31,702 | 33,456 | 35,411 | 31,082 | 40,710 | 35,724 | 31,728 | 32,688 | 30,780 | 33,936 | 37,608 | 44,100 |
| 21 | 上通 | 長崎書店横 | 4,962 | 4,118 | 4,971 | 4,664 | 4,643 | 4,312 | 3,346 | 3,567 | 5,000 | 3,595 | 3,570 | 5,100 | 5,700 | 4,116 | 4,236 | 4,452 | 4,524 | 6,264 |
| 22 | 上通 | ハヤカワスポーツ前 | 21,484 | 21,041 | 23,693 | 19,536 | 20,570 | 18,139 | 17,753 | 19,140 | 17,501 | 16,610 | 13,932 | 17,388 | 15,132 | 19,488 | 18,108 | 22,212 | 22,656 | 21,192 |
| 23 | 上通 | 坂親カメラ前 | 5,116 | 6,108 | 5,754 | 4,983 | 4,546 | 3,511 | 3,632 | 4,355 | 3,861 | 4,255 | 2,574 | 3,924 | 3,672 | 4,104 | 4,764 | 4,200 | 4,224 | 4,320 |
| 24 | 上通 | 並木坂(園田屋前) | 7,143 | 6,924 | 7,936 | 7,422 | 7,165 | 5,841 | 6,254 | 5,213 | 4,996 | 5,059 | 6,516 | 5,232 | 8,412 | 11,112 | 7,968 | 8,244 | 11,052 | 12,516 |
| 25 | 水道町 | 鶴屋本館北側入口横 | 6,035 | 4,023 | 9,824 | 9,250 | 9,342 | 7,631 | 8,145 | 7,485 | 7,159 | 6,586 | 12,624 | 17,496 | 13,128 | 15,792 | 14,568 | 18,048 | 15,816 | 15,664 |
| 26 | 水道町 | 肥後銀行水道町支店前 | 2,859 | 2,201 | 3,989 | 4,455 | 3,958 | 4,177 | 4,173 | 4,411 | 3,828 | 3,942 | 3,966 | 5,652 | 5,712 | 5,496 | 5,136 | 12,192 | 6,240 | 6,024 |
| 27 | 熊本駅周辺 | 熊本駅前広場東出口 | 2,643 | 1,633 | 1,979 | 2,445 | 2,013 | 2,005 | 1,999 | 2,012 | 2,241 | 1,884 | 3,486 | 4,704 | 5,727 | 7,689 | 8,820 | 9,420 | 9,444 | 10,668 |
| 28 | 熊本駅周辺 | 森都心プラザ前 | 1,469 | 1,197 | 1,350 | 1,364 | 1,590 | 1,325 | 1,230 | 1,234 | 1,810 | 1,410 | 1,350 | 1,800 | 1,788 | 1,872 | 2,472 | 5,508 | 1,596 | 2,280 |
| 29 | 熊本駅周辺 | 熊本駅西口(新幹線)出口 | | | | | | | | | | | | | 8,064 | 9,000 | 10,548 | 7,980 | 15,012 | 13,908 |
| 30 | 健康商店街 | 小粥時計店前 | 10,092 | 9,029 | 7,362 | 6,239 | 5,289 | 5,438 | 6,018 | 6,211 | 5,323 | 5,116 | 5,760 | 4,920 | 4,848 | 5,424 | 5,064 | 1,644 | 4,332 | 3,900 |
| 31 | 健康商店街 | 西里生花店前 | 8,516 | 7,938 | 5,308 | 7,539 | 6,080 | 5,192 | 4,979 | 5,508 | 4,816 | 5,284 | 5,436 | 5,376 | 4,776 | 5,004 | 5,664 | 2,664 | 3,468 | 4,008 |
| 32 | 子飼商店街 | 子飼商店街スクランブル交差点側入口 | 3,009 | 2,348 | 2,457 | 3,431 | 2,685 | 2,477 | 2,311 | 2,684 | 2,035 | 2,269 | 3,336 | 3,096 | 3,240 | 3,036 | 2,616 | 2,028 | 3,348 | 3,060 |
| 33 | 子飼商店街 | 石井食品店前 | 2,298 | 1,771 | 2,343 | 3,049 | 2,133 | 2,031 | 2,146 | 2,235 | 1,914 | 2,009 | 2,984 | 2,724 | 3,000 | 2,844 | 2,280 | 1,932 | 2,064 | 2,112 |
| 34 | 水前寺 | スズヤ時計店横 | 3,621 | 1,417 | 2,434 | 1,345 | 2,097 | 2,375 | 882 | 1,261 | 1,696 | 1,038 | 2,100 | 2,040 | 1,524 | 1,872 | 1,512 | 1,536 | 1,668 | 1,476 |
| 35 | 水前寺 | 末藤内科小児科医院前 | 1,563 | 1,493 | 1,617 | 1,721 | 1,405 | 1,484 | 1,256 | 1,461 | 1,277 | 1,140 | 2,280 | 2,136 | 1,128 | 948 | 960 | 516 | 852 | 612 |
| 36 | 武蔵ヶ丘 | 肥後銀行橋支店前 | 1,504 | 1,657 | 949 | 1,359 | 994 | 1,059 | 1,032 | 1,182 | 1,221 | 1,331 | 1,632 | 1,104 | 1,800 | 804 | 660 | 1,344 | 492 | 660 |
| 37 | 武蔵ヶ丘 | ムサンプラザ前 | 1,713 | 1,706 | 1,621 | 1,580 | 1,947 | 1,238 | 980 | 1,261 | 1,208 | 1,041 | 1,932 | 1,404 | 1,848 | 900 | 840 | 1,620 | 564 | 936 |
| 全地点合計 | | | 481,420 | 434,600 | 439,123 | 383,174 | 383,313 | 335,911 | 312,953 | 319,618 | 315,822 | 290,100 | 368,772 | 367,116 | 354,651 | 376,497 | 382,344 | 386,112 | 557,076 | 420,924 |

6. 過去の調査結果一覧(合計)

(単位:人)

| NO | 町名(通名) | 調査地点 | 昭和53 | 昭和54 | 昭和55 | 昭和56 | 昭和57 | 昭和58 | 昭和59 | 昭和60 | 昭和61 | 昭和62 | 昭和63 | 平成元年 | 平成2年 | 平成3年 | 平成4年 | 平成5年 | 平成6年 | 平成7年 | 平成8年 |
|-------|---------|---------------------------|---------|---------|---------|---------|---------|---------|---------|---------|---------|---------|---------|---------|---------|---------|---------|---------|---------|---------|---------|
| 1 | 旧交通センター | 熊本銀行花畑支店前(スクラブル交差点) | 26,554 | 24,159 | 22,885 | 22,252 | 21,574 | 19,388 | 15,732 | 13,747 | 14,762 | 14,533 | 13,552 | 13,439 | 11,919 | 11,899 | 12,122 | 13,047 | 11,263 | 9,288 | 10,328 |
| 2 | 旧県民百貨店 | 旧県民百貨店～(仮称)花畑広場(スクラブル交差点) | 33,962 | 37,073 | 33,723 | 49,727 | 56,503 | 54,138 | 52,659 | 44,050 | 47,785 | 53,260 | 40,993 | 37,601 | 39,889 | 28,370 | 33,498 | 35,418 | 18,137 | 20,231 | 16,631 |
| 3 | 新市街 | (仮称)花畑広場～新市街(スクラブル交差点) | 38,960 | 42,125 | 46,646 | 57,938 | 63,871 | 64,296 | 66,708 | 53,846 | 65,710 | 56,538 | 43,146 | 41,989 | 44,309 | 35,366 | 37,056 | 47,408 | 20,235 | 29,427 | 30,860 |
| 4 | 新市街 | 幸島公園地下駐車場連絡通路 | | | | | | | | | | | | | | | | | | 19,340 | 19,708 |
| 5 | 新市街 | 旧ハチンコプラザ前 | 42,410 | 46,810 | 45,749 | 66,139 | 80,476 | 73,200 | 70,127 | 57,997 | 69,821 | 62,734 | 54,479 | 51,893 | 53,076 | 47,390 | 43,896 | 57,349 | 52,959 | 47,816 | 58,783 |
| 6 | シャワー通り | 新市街郵便局前 | | | | | | | | | | 11,201 | 13,701 | 13,191 | 13,019 | 14,206 | 15,579 | 14,741 | 11,369 | 12,386 | 14,802 |
| 7 | ワシントン通り | 双米ビル前 | | | | | | | | | | | | 5,680 | 5,875 | 5,531 | 5,521 | 5,597 | 7,251 | 5,636 | 6,349 |
| 8 | ブルスコート | モアーズIIビル前 | | | | | | | | | | | | | | | | 11,885 | 11,418 | 10,251 | 10,263 |
| 9 | 銀座通り | 南日本銀行熊本営業部前 | 21,912 | 18,437 | 23,062 | 26,748 | 22,126 | 27,182 | 24,345 | 24,149 | 29,091 | 29,788 | 28,772 | 25,896 | 27,069 | 23,870 | 27,363 | 29,316 | 22,232 | 23,077 | 28,013 |
| 10 | 城見町通り | 南酒店前 | 12,790 | 14,901 | 20,047 | 19,887 | 17,634 | 18,462 | 16,709 | 15,494 | 15,931 | 18,450 | 17,013 | 19,502 | 19,441 | 20,451 | 20,813 | 20,480 | 17,906 | 18,105 | 18,896 |
| 11 | 市庁舎通り | 山小屋ビル前 | | | | | | | | | | | | | | | | 12,238 | 11,622 | 10,775 | 14,916 |
| 12 | 下通 | カーリーセカンド前 | 45,852 | 53,788 | 52,518 | 75,214 | 80,972 | 81,658 | 80,372 | 68,138 | 81,070 | 78,162 | 76,090 | 67,588 | 64,773 | 61,400 | 77,058 | 73,255 | 69,093 | 62,023 | 73,408 |
| 13 | 下通 | 三國屋前 | 88,208 | 91,050 | 84,941 | 95,977 | 100,779 | 100,162 | 110,470 | 89,693 | 101,007 | 97,242 | 93,317 | 87,278 | 91,579 | 84,341 | 96,574 | 95,885 | 90,929 | 87,199 | 90,457 |
| 14 | 下通 | COCOSA前 | 94,420 | 97,697 | 92,761 | 110,795 | 98,962 | 117,553 | 100,009 | 94,343 | 112,334 | 121,634 | 103,061 | 103,236 | 109,967 | 102,914 | 115,473 | 111,051 | 85,241 | 97,140 | 93,668 |
| 15 | 下通 | アインビル前 | 87,429 | 86,302 | 86,143 | 90,549 | 82,310 | 86,267 | 78,277 | 69,657 | 87,800 | 91,817 | 85,012 | 82,122 | 86,398 | 98,132 | 95,508 | 86,431 | 86,222 | 88,931 | 86,816 |
| 16 | 安政町 | カーリー下通 南側入口横 | 29,954 | 27,949 | 29,270 | 23,677 | 23,362 | 27,766 | 27,743 | 26,747 | 30,007 | 30,614 | 28,415 | 29,769 | 29,494 | 28,269 | 24,971 | 26,668 | 19,825 | 25,866 | 27,082 |
| 17 | 下通 | カーリー下通 北側入口横 | 43,646 | 35,604 | 38,444 | 42,671 | 38,921 | 41,419 | 36,981 | 39,835 | 36,626 | 40,910 | 42,340 | 36,331 | 36,853 | 40,195 | 34,622 | 34,898 | 31,858 | 44,374 | 47,715 |
| 18 | 駕町通り | 鶴屋本館西側入口横 | 59,048 | 45,071 | 51,199 | 52,465 | 50,851 | 54,444 | 52,359 | 56,857 | 52,082 | 56,790 | 50,614 | 48,761 | 50,573 | 43,251 | 44,748 | 45,244 | 30,946 | 30,807 | 36,826 |
| 19 | 駕町通り | ハッピービル前 | | | | | | | | | | | | | | | | 12,571 | 11,110 | 16,011 | 13,682 |
| 20 | 上通 | ひふれす熊日会館前 | 66,771 | 65,456 | 65,183 | 67,921 | 72,967 | 61,352 | 62,766 | 61,889 | 69,498 | 73,930 | 67,614 | 68,181 | 71,975 | 71,083 | 77,155 | 76,168 | 68,619 | 73,750 | 82,594 |
| 21 | 上通 | 長崎書店横 | | | | | | | | | | | | | | | | 7,639 | 10,010 | 9,627 | 10,791 |
| 22 | 上通 | ハヤカワスポーツ前 | 30,348 | 30,653 | 34,218 | 33,327 | 31,736 | 30,197 | 27,512 | 25,860 | 29,574 | 34,379 | 31,886 | 33,340 | 31,070 | 35,988 | 35,401 | 39,635 | 38,068 | 36,334 | 44,463 |
| 23 | 上通 | 坂梨カメヲ前 | | | | | | | | | | | | | 7,741 | 7,560 | 7,988 | 7,457 | 7,891 | 7,897 | 8,148 |
| 24 | 上通 | 並木坂(圓田屋前) | 14,646 | 12,184 | 15,401 | 17,429 | 15,606 | 14,156 | 12,531 | 11,690 | 12,578 | 15,396 | 13,420 | 13,260 | | 13,753 | 13,995 | 14,308 | 14,496 | 12,952 | 15,802 |
| 25 | 水道町 | 鶴屋本館北側入口横 | | | | | | | | | | | | | | | | | | | |
| 26 | 水道町 | 肥後銀行水道町支店前 | | | | | | | | | | | | | | | | | | | |
| 27 | 熊本駅周辺 | 熊本駅前広場東口出口 | 3,355 | 2,924 | 3,163 | 4,075 | 4,364 | 5,585 | 4,535 | 4,580 | 1,583 | 2,156 | 1,869 | 4,646 | 4,003 | 4,970 | 7,775 | 7,567 | 8,685 | 7,300 | 6,615 |
| 28 | 熊本駅周辺 | 森都心プラザ前 | 21,314 | 20,141 | 17,666 | 18,864 | 16,685 | 17,572 | 15,733 | 10,093 | 9,757 | 13,811 | 10,249 | 10,757 | 10,295 | 9,209 | 9,050 | 9,068 | 8,595 | 4,899 | 4,744 |
| 29 | 熊本駅周辺 | 熊本駅西口(新幹線口)出口 | | | | | | | | | | | | | | | | | | | |
| 30 | 健康商店街 | 小粥時計店前 | 26,883 | 29,859 | 28,446 | 28,371 | 30,519 | 28,483 | 23,809 | 23,566 | 23,510 | 19,644 | 18,384 | 21,205 | 19,314 | 19,777 | 17,661 | 18,575 | 23,183 | 20,122 | 17,577 |
| 31 | 健康商店街 | 西里生花店前 | 20,583 | 20,929 | 21,291 | 19,017 | 23,829 | 19,551 | 22,033 | 20,504 | 20,535 | 20,156 | 18,183 | 20,583 | 18,333 | 17,693 | 18,282 | 19,172 | 22,560 | 19,155 | 18,254 |
| 32 | 子飼商店街 | 子飼商店街スクラブル交差点側入口 | 10,168 | 9,609 | 13,995 | 12,909 | 12,938 | 11,513 | 11,283 | 9,430 | 9,964 | 8,771 | 9,326 | 9,716 | 9,161 | 7,472 | 8,417 | 8,345 | 7,436 | 7,115 | 7,342 |
| 33 | 子飼商店街 | 石井食料品店前 | 6,221 | 5,223 | 9,493 | 9,348 | 9,818 | 8,898 | 8,396 | 8,307 | 7,991 | 6,830 | 7,553 | 7,114 | 6,662 | 6,274 | 6,502 | 6,742 | 6,352 | 5,593 | 6,184 |
| 34 | 水前寺 | スズヤ時計店横 | 10,036 | 7,539 | 7,388 | 7,856 | 5,068 | 7,925 | 7,694 | 13,176 | 14,168 | 8,639 | 9,990 | 11,067 | 9,413 | 15,474 | 7,169 | 9,784 | 5,320 | 4,058 | 6,430 |
| 35 | 水前寺 | 末藤内科小児科医院前 | | | | | | | | 4,187 | 4,791 | 4,208 | 4,600 | 5,464 | 5,007 | 5,462 | 5,126 | 4,877 | 6,001 | 4,545 | 4,678 |
| 36 | 武蔵ヶ丘 | 肥後銀行楠支店前 | | | | 3,391 | 3,549 | 3,259 | 3,484 | 3,713 | 3,924 | 4,303 | 7,218 | 7,239 | 5,872 | 5,950 | 4,052 | 4,580 | 3,440 | 2,432 | 2,441 |
| 37 | 武蔵ヶ丘 | ムサンプラザ前 | | | | | | | | 10,275 | 9,342 | 6,198 | 7,022 | 8,594 | 9,468 | 11,042 | 12,166 | 10,876 | 8,867 | 5,521 | 5,676 |
| 全地点合計 | | | 832,470 | 825,483 | 843,632 | 956,547 | 970,420 | 974,426 | 932,267 | 861,813 | 961,241 | 982,096 | 897,819 | 885,442 | 892,548 | 877,312 | 915,541 | 978,275 | 849,139 | 879,983 | 940,942 |

6. 過去の調査結果一覧(合計)

(単位:人)

| NO | 町名(通名) | 調査地点 | 平成9年 | 平成12年 | 平成15年 | 平成16年 | 平成17年 | 平成18年 | 平成19年 | 平成20年 | 平成21年 | 平成22年 | 平成23年 | 平成24年 | 平成25年 | 平成26年 | 平成27年 | 平成28年 | 平成29年 | 平成30年 |
|-------|---------|---------------------------|---------|---------|---------|---------|---------|---------|---------|---------|---------|---------|---------|---------|---------|---------|---------|---------|---------|---------|
| 1 | 旧交通センター | 熊本銀行花畑支店前(スクラブル交差点) | 9,325 | 7,691 | 6,539 | 6,236 | 5,462 | 5,422 | 5,487 | 5,726 | 6,094 | 5,624 | 6,900 | 7,488 | 6,624 | 7,488 | 3,060 | 3,456 | 3,348 | 3,864 |
| 2 | 旧県民百貨店 | 旧県民百貨店～(仮称)花畑広場(スクラブル交差点) | 16,998 | 12,727 | 14,822 | 11,860 | 12,772 | 11,556 | 14,840 | 10,285 | 11,493 | 9,841 | 6,138 | 7,512 | 8,460 | 15,576 | 24,216 | 13,872 | 31,404 | 14,256 |
| 3 | 新市街 | (仮称)花畑広場～新市街(スクラブル交差点) | 30,216 | 23,686 | 25,844 | 24,177 | 19,288 | 16,127 | 20,297 | 16,008 | 22,175 | 21,642 | 21,828 | 23,496 | 19,224 | 21,180 | 36,504 | 23,880 | 63,996 | 24,804 |
| 4 | 新市街 | 幸島公園地下駐車場連絡通路 | 20,622 | 18,310 | 16,745 | 13,911 | 14,003 | 12,039 | 12,014 | 11,029 | 8,815 | 9,487 | 8,148 | 10,008 | 7,608 | 8,676 | 1,788 | 2,148 | 4,620 | 2,088 |
| 5 | 新市街 | 旧ハチンコプラザ前 | 55,780 | 47,464 | 47,178 | 41,457 | 39,141 | 36,820 | 38,268 | 35,235 | 31,828 | 29,531 | 30,642 | 30,024 | 30,768 | 33,192 | 38,928 | 31,308 | 61,380 | 31,884 |
| 6 | シャワー通り | 新市街郵便局前 | 14,212 | 17,389 | 14,721 | 10,758 | 12,904 | 10,712 | 9,652 | 12,267 | 8,673 | 6,530 | 11,574 | 11,088 | 9,864 | 14,316 | 10,320 | 10,224 | 10,632 | 9,696 |
| 7 | ワシントン通り | 双米ビル前 | 7,411 | 7,364 | 7,715 | 6,069 | 6,605 | 6,743 | 5,957 | 5,607 | 7,228 | 6,652 | 6,972 | 8,424 | 8,568 | 11,772 | 9,180 | 8,016 | 9,384 | 8,088 |
| 8 | ブールスコート | モアーズⅡビル前 | 10,134 | 7,179 | 5,686 | 5,579 | 5,690 | 4,188 | 3,729 | 3,406 | 4,430 | 4,044 | 3,852 | 4,488 | 4,500 | 4,860 | 4,728 | 5,196 | 5,748 | 4,716 |
| 9 | 銀座通り | 南日本銀行熊本営業部前 | 25,938 | 21,975 | 22,947 | 21,648 | 18,279 | 17,447 | 12,918 | 12,409 | 13,159 | 12,270 | 14,538 | 16,668 | 13,428 | 15,828 | 14,748 | 12,936 | 15,228 | 14,160 |
| 10 | 城見町通り | 南酒店前 | 16,731 | 15,364 | 12,307 | 11,200 | 12,277 | 11,475 | 11,327 | 11,570 | 12,477 | 11,280 | 12,006 | 14,376 | 14,544 | 13,948 | 13,296 | 12,708 | 13,596 | 12,552 |
| 11 | 市庁舎通り | 山小屋ビル前 | 11,467 | 9,098 | 11,318 | 9,576 | 9,303 | 9,444 | 4,417 | 8,316 | 9,254 | 8,739 | 7,926 | 8,808 | 12,624 | 12,948 | 14,856 | 14,724 | 14,724 | 11,160 |
| 12 | 下通 | カリーセカンド前 | 73,590 | 71,017 | 64,682 | 53,427 | 53,145 | 49,169 | 46,119 | 40,921 | 41,094 | 40,129 | 41,538 | 45,492 | 42,228 | 45,528 | 45,936 | 45,600 | 68,604 | 40,824 |
| 13 | 下通 | 三国屋前 | 90,625 | 89,809 | 80,238 | 67,991 | 66,673 | 59,182 | 57,932 | 55,828 | 55,602 | 51,944 | 83,964 | 59,340 | 53,448 | 55,848 | 55,968 | 56,880 | 79,644 | 64,752 |
| 14 | 下通 | COCOSA前 | 99,316 | 99,110 | 97,151 | 87,361 | 82,705 | 64,021 | 61,358 | 55,569 | 54,983 | 51,145 | 70,314 | 58,548 | 61,044 | 58,476 | 56,652 | 61,572 | 85,020 | 66,720 |
| 15 | 下通 | アインビル前 | 86,390 | 85,762 | 91,526 | 76,911 | 76,040 | 71,164 | 64,830 | 65,161 | 67,458 | 63,657 | 62,934 | 57,600 | 66,876 | 65,640 | 66,216 | 69,588 | 95,424 | 82,848 |
| 16 | 安政町 | カリーア下通 南側入口横 | 23,896 | 21,089 | 17,984 | 13,673 | 14,483 | 13,928 | 13,187 | 13,138 | 13,549 | 12,126 | 24,438 | 17,280 | 15,108 | 15,420 | 15,360 | 16,080 | 20,976 | 17,424 |
| 17 | 下通 | カリーア下通 北側入口横 | 35,254 | 29,729 | 28,678 | 23,266 | 24,164 | 23,475 | 25,694 | 24,068 | 24,940 | 26,391 | 30,090 | 33,276 | 28,200 | 22,584 | 26,868 | 29,580 | 32,352 | 35,184 |
| 18 | 駕町通り | 鶴屋本館西側入口横 | 37,741 | 27,032 | 23,039 | 19,710 | 24,769 | 23,168 | 23,482 | 20,403 | 22,396 | 22,668 | 26,562 | 32,964 | 26,376 | 26,868 | 28,992 | 33,240 | 31,404 | 32,208 |
| 19 | 駕町通り | ハッピービル前 | 13,533 | 13,407 | 12,756 | 10,702 | 11,344 | 11,303 | 13,449 | 11,482 | 12,743 | 12,830 | 14,646 | 16,212 | 14,544 | 15,300 | 13,992 | 15,696 | 15,864 | 15,696 |
| 20 | 上通 | ひふれす熊本会館前 | 74,226 | 71,845 | 73,661 | 71,926 | 73,381 | 65,268 | 61,836 | 60,082 | 63,217 | 59,289 | 73,302 | 63,540 | 56,124 | 57,924 | 54,540 | 63,000 | 63,408 | 68,952 |
| 21 | 上通 | 長崎書店横 | 9,881 | 8,936 | 8,959 | 9,396 | 8,628 | 8,634 | 6,680 | 7,196 | 9,342 | 6,832 | 7,974 | 9,756 | 9,864 | 8,676 | 8,904 | 8,940 | 8,928 | 10,872 |
| 22 | 上通 | ハヤカワスポーツ前 | 41,389 | 41,222 | 45,109 | 38,053 | 37,296 | 33,231 | 35,792 | 35,678 | 33,354 | 31,903 | 31,944 | 32,604 | 30,732 | 35,448 | 33,600 | 40,596 | 40,680 | 39,756 |
| 23 | 上通 | 坂梨カメラ前 | 9,808 | 12,628 | 10,736 | 9,950 | 7,866 | 7,038 | 7,529 | 7,975 | 7,602 | 8,049 | 4,926 | 7,932 | 7,884 | 8,148 | 9,348 | 8,616 | 8,100 | 8,496 |
| 24 | 上通 | 並木坂(圓田屋前) | 15,284 | 15,030 | 17,370 | 15,087 | 14,735 | 12,710 | 13,760 | 11,028 | 11,064 | 11,027 | 16,092 | 12,144 | 17,256 | 20,364 | 17,196 | 19,488 | 23,040 | 23,664 |
| 25 | 水道町 | 鶴屋本館北側入口横 | 14,562 | 11,546 | 20,590 | 18,835 | 18,452 | 15,767 | 16,594 | 13,327 | 14,446 | 13,875 | 26,658 | 31,692 | 27,432 | 32,460 | 29,736 | 35,424 | 30,156 | 32,868 |
| 26 | 水道町 | 肥後銀行水道町支店前 | 8,403 | 6,964 | 10,552 | 11,333 | 9,928 | 10,847 | 9,751 | 8,766 | 9,690 | 9,559 | 13,854 | 12,756 | 12,120 | 12,768 | 11,208 | 24,936 | 12,120 | 11,724 |
| 27 | 熊本駅周辺 | 熊本駅前広場東出口 | 5,719 | 4,355 | 5,162 | 5,081 | 4,544 | 4,761 | 4,535 | 4,064 | 4,829 | 4,110 | 8,070 | 10,896 | 13,269 | 15,983 | 20,352 | 15,732 | 19,128 | 24,576 |
| 28 | 熊本駅周辺 | 森都心プラザ前 | 3,463 | 3,573 | 3,609 | 3,158 | 3,572 | 3,123 | 2,907 | 2,627 | 3,572 | 2,860 | 4,440 | 7,872 | 6,036 | 5,868 | 6,252 | 9,252 | 7,800 | 7,644 |
| 29 | 熊本駅周辺 | 熊本駅西口(新幹線)出口 | | | | | | | | | | | | | 16,380 | 18,396 | 19,644 | 16,500 | 29,940 | 26,028 |
| 30 | 健康商店街 | 小粥時計店前 | 18,193 | 19,319 | 16,794 | 13,120 | 11,795 | 12,671 | 13,333 | 13,682 | 11,424 | 10,943 | 13,068 | 9,984 | 10,788 | 11,796 | 11,964 | 5,160 | 9,564 | 9,612 |
| 31 | 健康商店街 | 西里花店前 | 19,084 | 17,814 | 11,968 | 16,340 | 14,474 | 12,122 | 11,557 | 12,395 | 10,698 | 11,343 | 12,048 | 11,748 | 10,860 | 10,836 | 12,696 | 7,332 | 8,868 | 9,240 |
| 32 | 子飼商店街 | 子飼商店街スクラブル交差点側入口 | 7,286 | 6,014 | 6,351 | 7,700 | 6,419 | 6,044 | 5,826 | 5,550 | 4,411 | 4,963 | 7,440 | 8,076 | 6,576 | 7,044 | 6,324 | 5,856 | 6,828 | 8,292 |
| 33 | 子飼商店街 | 石井食料品店前 | 6,490 | 5,289 | 5,545 | 6,820 | 5,487 | 4,932 | 5,231 | 4,741 | 4,529 | 4,466 | 6,684 | 5,772 | 5,952 | 5,892 | 5,436 | 4,812 | 4,332 | 4,872 |
| 34 | 水前寺 | スズヤ時計店横 | 7,599 | 3,661 | 6,061 | 3,198 | 4,018 | 3,910 | 2,074 | 2,375 | 3,138 | 2,312 | 3,396 | 3,972 | 3,120 | 3,852 | 3,156 | 3,456 | 3,780 | 3,300 |
| 35 | 水前寺 | 末藤内科小児科医院前 | 3,568 | 3,924 | 4,051 | 3,962 | 3,852 | 3,687 | 2,993 | 2,992 | 3,229 | 2,650 | 4,260 | 4,164 | 3,108 | 2,340 | 2,028 | 1,764 | 1,764 | 1,500 |
| 36 | 武蔵ヶ丘 | 肥後銀行楠支店前 | 3,421 | 3,921 | 2,436 | 3,194 | 2,462 | 2,344 | 2,310 | 2,183 | 2,704 | 2,765 | 3,012 | 2,664 | 3,336 | 1,992 | 1,488 | 2,784 | 1,572 | 1,440 |
| 37 | 武蔵ヶ丘 | ムサンプラザ前 | 4,358 | 4,620 | 3,234 | 4,123 | 3,715 | 2,916 | 2,392 | 2,353 | 2,750 | 2,261 | 3,240 | 2,976 | 3,192 | 1,716 | 1,740 | 3,600 | 2,628 | 1,848 |
| 全地点合計 | | | 931,913 | 865,863 | 854,064 | 756,788 | 739,671 | 667,388 | 650,057 | 615,442 | 628,390 | 595,737 | 725,418 | 701,640 | 688,065 | 726,851 | 740,724 | 743,952 | 945,984 | 787,428 |

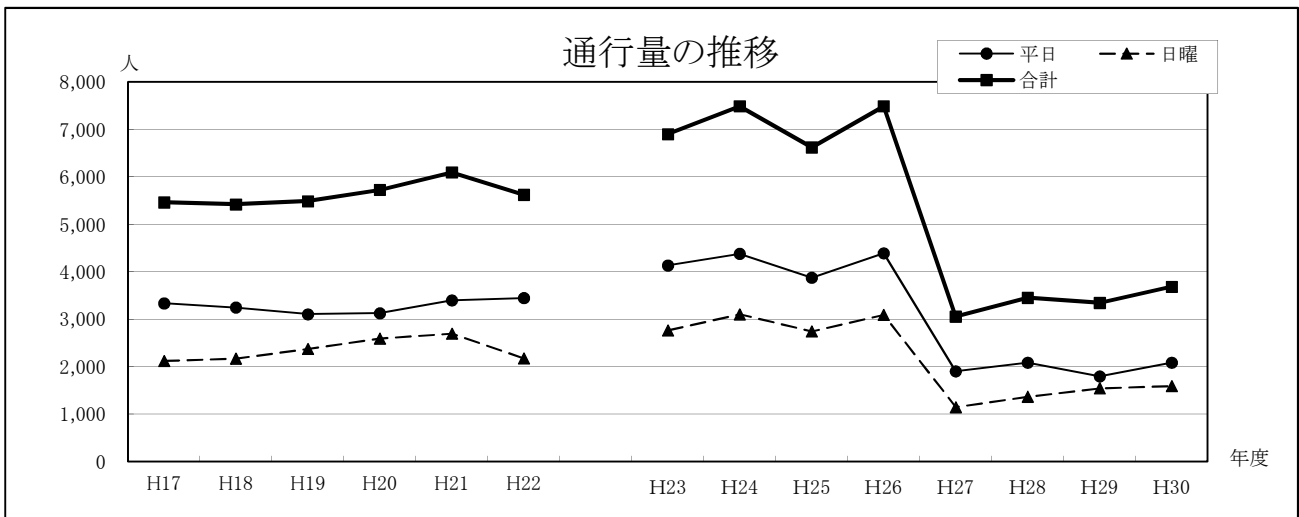
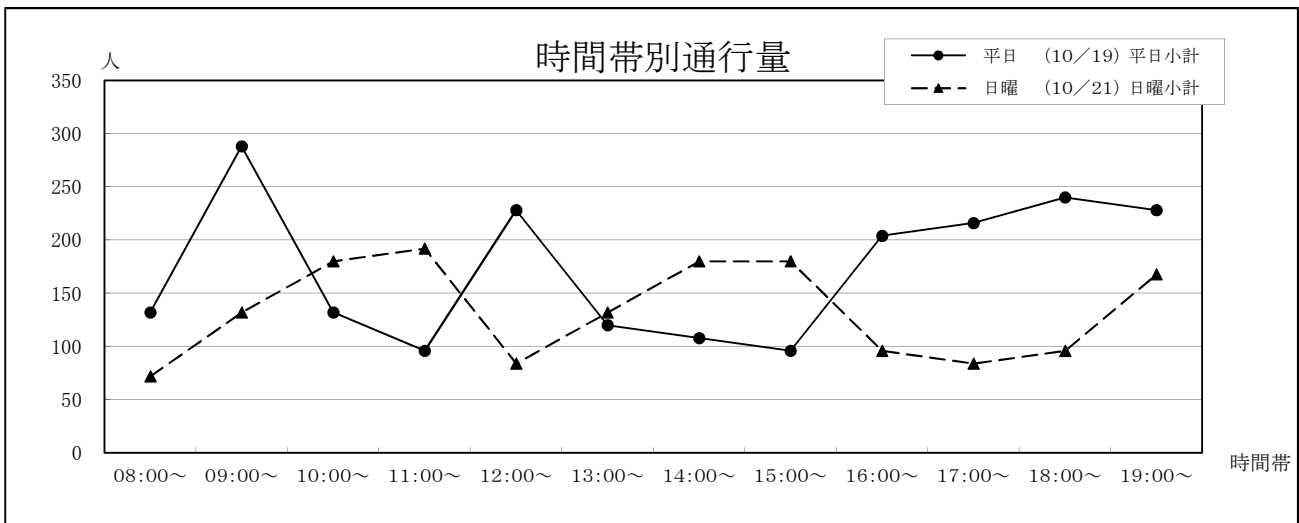
7. 各調査地点の通行量詳細

1 熊本銀行花畑支店前(スクランブル交差点)〔旧交通センター〕

| ①西銀座通り ②旧交通センター | 平日 (10/19) | | | 日曜 (10/21) | | | 合計 |
|--------------------|------------|-----|-------|------------|-----|-------|-------|
| | ①→② | ②→① | 平日小計 | ①→② | ②→① | 日曜小計 | |
| 08:00~ | 48 | 84 | 132 | 24 | 48 | 72 | 204 |
| 09:00~ | 228 | 60 | 288 | 84 | 48 | 132 | 420 |
| 10:00~ | 48 | 84 | 132 | 48 | 132 | 180 | 312 |
| 11:00~ | 36 | 60 | 96 | 72 | 120 | 192 | 288 |
| 12:00~ | 108 | 120 | 228 | 24 | 60 | 84 | 312 |
| 13:00~ | 72 | 48 | 120 | 72 | 60 | 132 | 252 |
| 14:00~ | 72 | 36 | 108 | 108 | 72 | 180 | 288 |
| 15:00~ | 48 | 48 | 96 | 72 | 108 | 180 | 276 |
| 16:00~ | 96 | 108 | 204 | 24 | 72 | 96 | 300 |
| 17:00~ | 144 | 72 | 216 | 60 | 24 | 84 | 300 |
| 18:00~ | 156 | 84 | 240 | 60 | 36 | 96 | 336 |
| 19:00~ | 108 | 120 | 228 | 96 | 72 | 168 | 396 |
| 合計 | 1,164 | 924 | 2,088 | 744 | 852 | 1,596 | 3,684 |

| 年 | 平日 | 日曜 | 合計 | 今回調査/ 前回調査 | 休日調査/ 平日調査 |
|-----|-------|-------|-------|---------------|---------------|
| H17 | 3,336 | 2,126 | 5,462 | 87.59% | 63.73% |
| H18 | 3,248 | 2,174 | 5,422 | 99.27% | 66.93% |
| H19 | 3,108 | 2,379 | 5,487 | 101.20% | 76.54% |
| H20 | 3,129 | 2,597 | 5,726 | 104.36% | 83.00% |
| H21 | 3,398 | 2,696 | 6,094 | 106.43% | 79.34% |
| H22 | 3,447 | 2,177 | 5,624 | 92.29% | 63.16% |

| | | | | | |
|-----|-------|-------|-------|---------|--------|
| H23 | 4,134 | 2,766 | 6,900 | 122.69% | 66.91% |
| H24 | 4,380 | 3,108 | 7,488 | 108.52% | 70.96% |
| H25 | 3,876 | 2,748 | 6,624 | 88.46% | 70.90% |
| H26 | 4,392 | 3,096 | 7,488 | 113.04% | 70.49% |
| H27 | 1,908 | 1,152 | 3,060 | 40.87% | 60.38% |
| H28 | 2,088 | 1,368 | 3,456 | 112.94% | 65.52% |
| H29 | 1,800 | 1,548 | 3,348 | 96.88% | 86.00% |
| H30 | 2,088 | 1,596 | 3,684 | 110.04% | 76.44% |

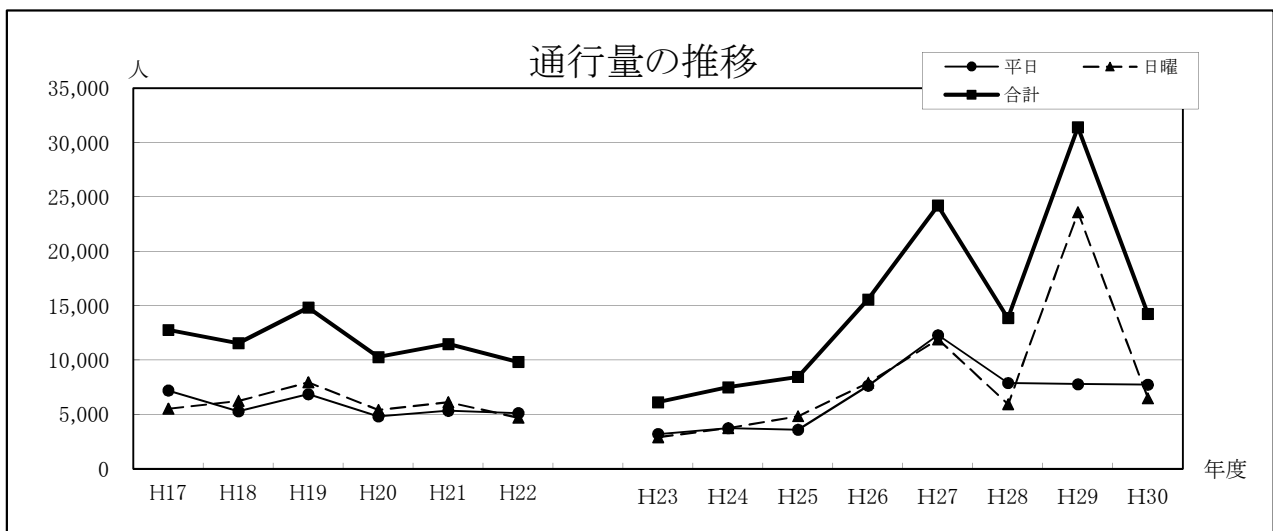
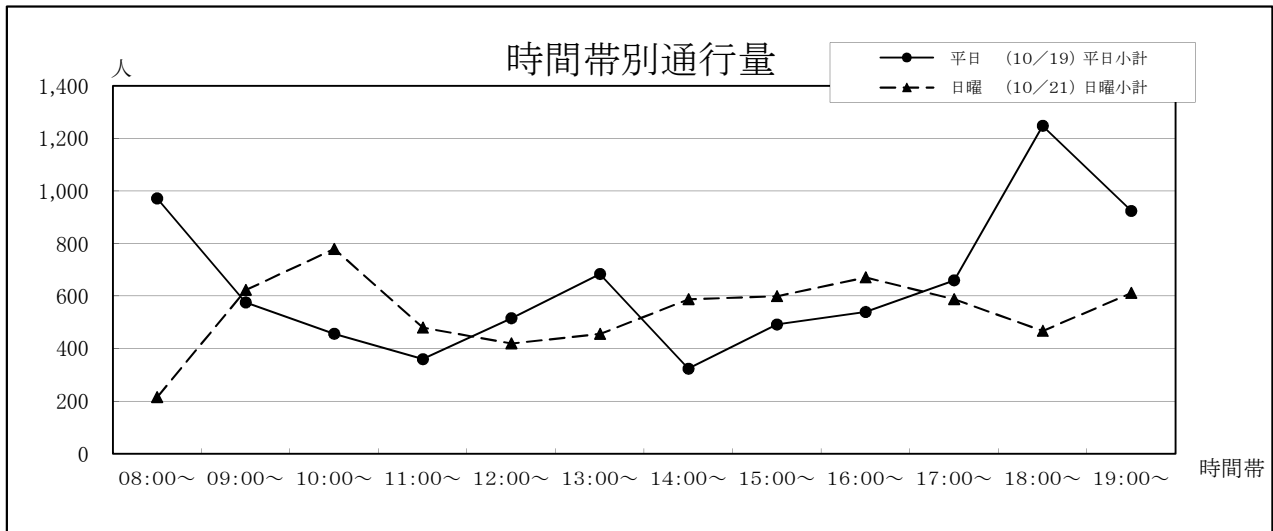


2 旧県民百貨店～(仮称)花畑広場(スクランブル交差点)〔旧県民百貨店〕

| ①(仮称)花畑広場 ②旧県民百貨店 | 平日 (10/19) | | | 日曜 (10/21) | | | 合計 |
|----------------------|------------|-------|-------|------------|-------|-------|--------|
| | ①→② | ②→① | 平日小計 | ①→② | ②→① | 日曜小計 | |
| 08:00～ | 444 | 528 | 972 | 108 | 108 | 216 | 1,188 |
| 09:00～ | 192 | 384 | 576 | 216 | 408 | 624 | 1,200 |
| 10:00～ | 120 | 336 | 456 | 264 | 516 | 780 | 1,236 |
| 11:00～ | 132 | 228 | 360 | 156 | 324 | 480 | 840 |
| 12:00～ | 336 | 180 | 516 | 240 | 180 | 420 | 936 |
| 13:00～ | 228 | 456 | 684 | 264 | 192 | 456 | 1,140 |
| 14:00～ | 120 | 204 | 324 | 348 | 240 | 588 | 912 |
| 15:00～ | 216 | 276 | 492 | 348 | 252 | 600 | 1,092 |
| 16:00～ | 180 | 360 | 540 | 420 | 252 | 672 | 1,212 |
| 17:00～ | 240 | 420 | 660 | 348 | 240 | 588 | 1,248 |
| 18:00～ | 456 | 792 | 1,248 | 228 | 240 | 468 | 1,716 |
| 19:00～ | 432 | 492 | 924 | 396 | 216 | 612 | 1,536 |
| 合計 | 3,096 | 4,656 | 7,752 | 3,336 | 3,168 | 6,504 | 14,256 |

| 年 | 平日 | 日曜 | 合計 | 今回調査/ 前回調査 | 休日調査/ 平日調査 |
|-----|-------|-------|--------|---------------|---------------|
| H17 | 7,212 | 5,560 | 12,772 | 107.69% | 77.09% |
| H18 | 5,292 | 6,264 | 11,556 | 90.48% | 118.37% |
| H19 | 6,870 | 7,970 | 14,840 | 128.42% | 116.01% |
| H20 | 4,844 | 5,441 | 10,285 | 69.31% | 112.32% |
| H21 | 5,352 | 6,141 | 11,493 | 111.75% | 114.74% |
| H22 | 5,129 | 4,712 | 9,841 | 85.63% | 91.87% |

| | | | | | |
|-----|--------|--------|--------|---------|---------|
| H23 | 3,210 | 2,928 | 6,138 | 62.37% | 91.21% |
| H24 | 3,744 | 3,768 | 7,512 | 122.39% | 100.64% |
| H25 | 3,612 | 4,848 | 8,460 | 112.62% | 134.22% |
| H26 | 7,644 | 7,932 | 15,576 | 184.11% | 103.77% |
| H27 | 12,300 | 11,916 | 24,216 | 155.47% | 96.88% |
| H28 | 7,908 | 5,964 | 13,872 | 57.28% | 75.42% |
| H29 | 7,800 | 23,604 | 31,404 | 226.38% | 302.62% |
| H30 | 7,752 | 6,504 | 14,256 | 45.40% | 83.90% |

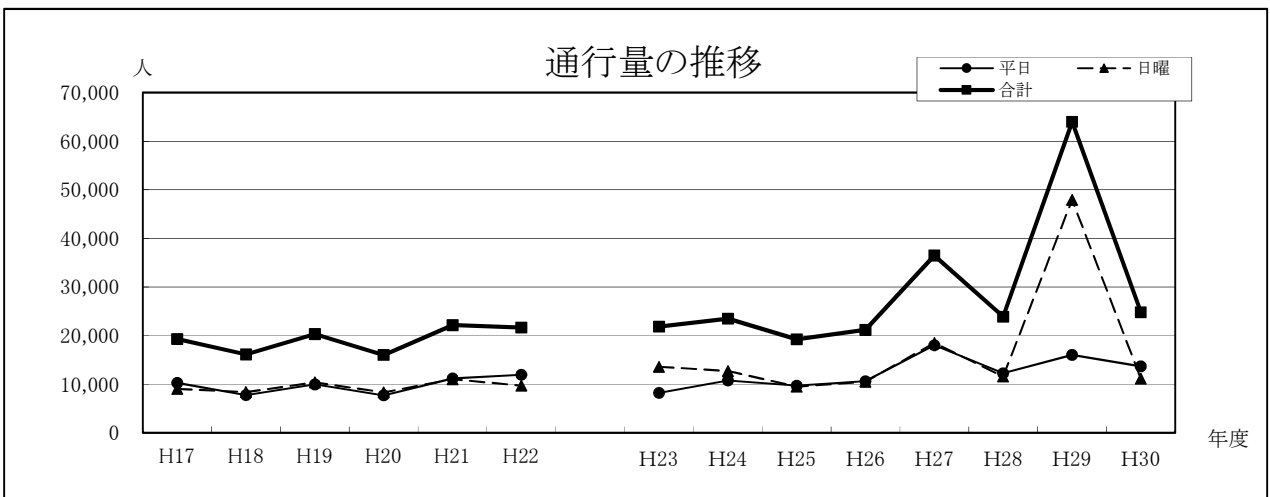
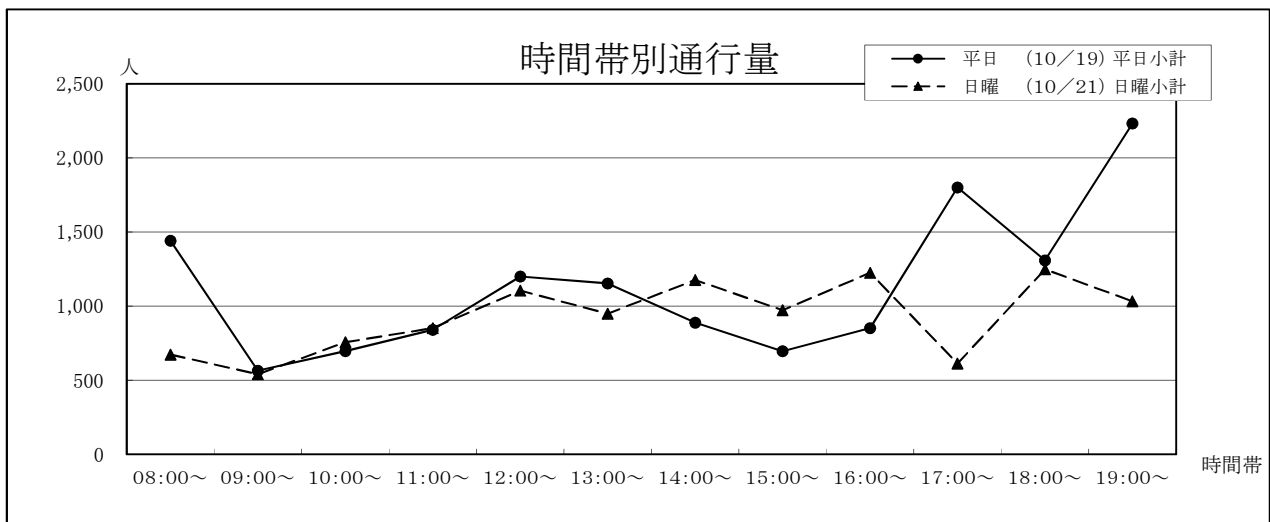


3 (仮称)花畑広場～新市街(スクランブル交差点)〔新市街〕

| ①新市街 ②(仮称)花畑広場 | 平日 (10/19) | | | 日曜 (10/21) | | | 合計 |
|-------------------|------------|-------|--------|------------|-------|--------|--------|
| | ①→② | ②→① | 平日小計 | ①→② | ②→① | 日曜小計 | |
| 08:00~ | 744 | 696 | 1,440 | 396 | 276 | 672 | 2,112 |
| 09:00~ | 216 | 348 | 564 | 288 | 252 | 540 | 1,104 |
| 10:00~ | 216 | 480 | 696 | 348 | 408 | 756 | 1,452 |
| 11:00~ | 360 | 480 | 840 | 324 | 528 | 852 | 1,692 |
| 12:00~ | 420 | 780 | 1,200 | 612 | 492 | 1,104 | 2,304 |
| 13:00~ | 504 | 648 | 1,152 | 480 | 468 | 948 | 2,100 |
| 14:00~ | 384 | 504 | 888 | 720 | 456 | 1,176 | 2,064 |
| 15:00~ | 324 | 372 | 696 | 636 | 336 | 972 | 1,668 |
| 16:00~ | 408 | 444 | 852 | 780 | 444 | 1,224 | 2,076 |
| 17:00~ | 708 | 1,092 | 1,800 | 396 | 216 | 612 | 2,412 |
| 18:00~ | 372 | 936 | 1,308 | 744 | 504 | 1,248 | 2,556 |
| 19:00~ | 552 | 1,680 | 2,232 | 576 | 456 | 1,032 | 3,264 |
| 合計 | 5,208 | 8,460 | 13,668 | 6,300 | 4,836 | 11,136 | 24,804 |

| 年 | 平日 | 日曜 | 合計 | 今回調査/ 前回調査 | 休日調査/ 平日調査 |
|-----|--------|--------|--------|---------------|---------------|
| H17 | 10,252 | 9,036 | 19,288 | 79.78% | 88.14% |
| H18 | 7,751 | 8,376 | 16,127 | 83.61% | 108.06% |
| H19 | 9,950 | 10,347 | 20,297 | 125.86% | 103.99% |
| H20 | 7,694 | 8,314 | 16,008 | 78.87% | 108.06% |
| H21 | 11,172 | 11,003 | 22,175 | 138.52% | 98.49% |
| H22 | 11,961 | 9,681 | 21,642 | 97.60% | 80.94% |

| | | | | | |
|-----|--------|--------|--------|---------|---------|
| H23 | 8,226 | 13,602 | 21,828 | 100.86% | 165.35% |
| H24 | 10,788 | 12,708 | 23,496 | 107.64% | 117.80% |
| H25 | 9,720 | 9,504 | 19,224 | 81.82% | 97.78% |
| H26 | 10,644 | 10,536 | 21,180 | 110.17% | 98.99% |
| H27 | 18,012 | 18,492 | 36,504 | 172.35% | 102.66% |
| H28 | 12,276 | 11,604 | 23,880 | 65.42% | 94.53% |
| H29 | 16,044 | 47,952 | 63,996 | 267.99% | 298.88% |
| H30 | 13,668 | 11,136 | 24,804 | 38.76% | 81.47% |

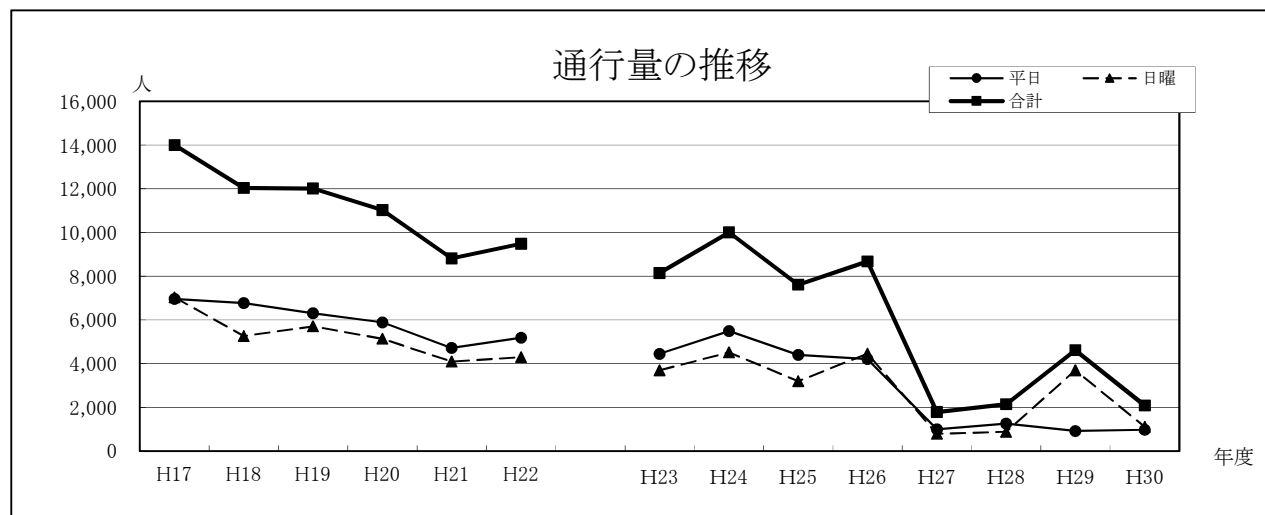
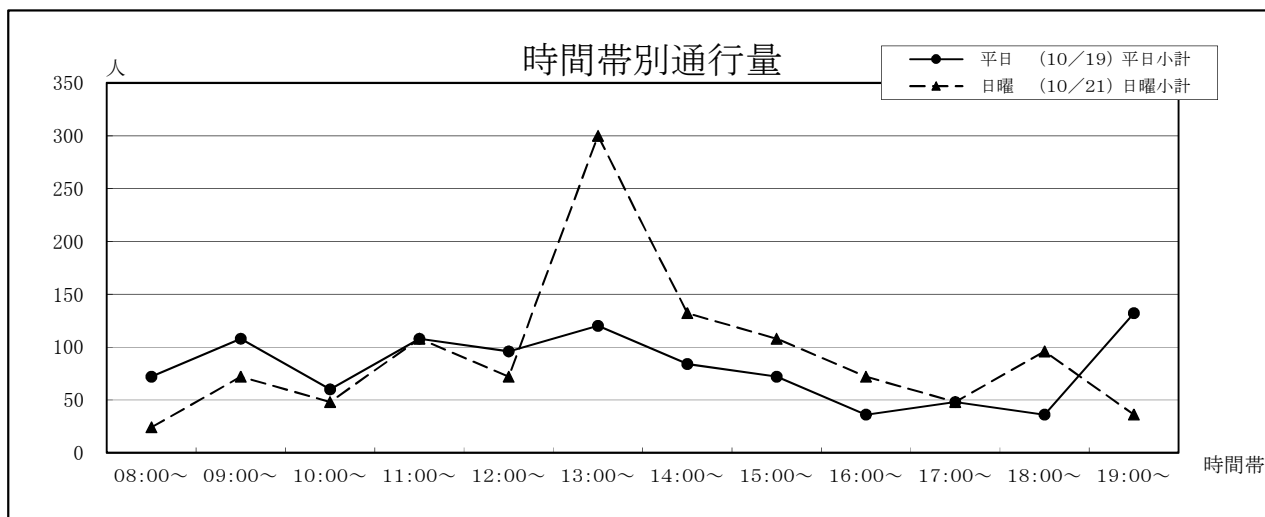


4 辛島公園地下駐車場連絡通路〔新市街〕

| ①新市街 ②旧交通センター | 平日 (10/19) | | | 日曜 (10/21) | | | 合計 |
|------------------|------------|-----|------|------------|-----|-------|-------|
| | ①→② | ②→① | 平日小計 | ①→② | ②→① | 日曜小計 | |
| 08:00~ | 48 | 24 | 72 | 12 | 12 | 24 | 96 |
| 09:00~ | 24 | 84 | 108 | 24 | 48 | 72 | 180 |
| 10:00~ | 24 | 36 | 60 | 12 | 36 | 48 | 108 |
| 11:00~ | 48 | 60 | 108 | 36 | 72 | 108 | 216 |
| 12:00~ | 84 | 12 | 96 | 48 | 24 | 72 | 168 |
| 13:00~ | 48 | 72 | 120 | 132 | 168 | 300 | 420 |
| 14:00~ | 60 | 24 | 84 | 60 | 72 | 132 | 216 |
| 15:00~ | 60 | 12 | 72 | 84 | 24 | 108 | 180 |
| 16:00~ | 24 | 12 | 36 | 48 | 24 | 72 | 108 |
| 17:00~ | 12 | 36 | 48 | 36 | 12 | 48 | 96 |
| 18:00~ | 24 | 12 | 36 | 84 | 12 | 96 | 132 |
| 19:00~ | 84 | 48 | 132 | 24 | 12 | 36 | 168 |
| 合計 | 540 | 432 | 972 | 600 | 516 | 1,116 | 2,088 |

| 年 | 平日 | 日曜 | 合計 | 今回調査/ 前回調査 | 休日調査/ 平日調査 |
|-----|-------|-------|--------|---------------|---------------|
| H17 | 6,964 | 7,039 | 14,003 | 100.66% | 101.08% |
| H18 | 6,771 | 5,268 | 12,039 | 85.97% | 77.80% |
| H19 | 6,311 | 5,703 | 12,014 | 99.79% | 90.37% |
| H20 | 5,887 | 5,142 | 11,029 | 91.80% | 87.34% |
| H21 | 4,722 | 4,093 | 8,815 | 79.93% | 86.68% |
| H22 | 5,190 | 4,297 | 9,487 | 107.62% | 82.79% |

| | | | | | |
|-----|-------|-------|--------|---------|---------|
| H23 | 4,446 | 3,702 | 8,148 | 85.89% | 83.27% |
| H24 | 5,496 | 4,512 | 10,008 | 122.83% | 82.10% |
| H25 | 4,404 | 3,204 | 7,608 | 76.02% | 72.75% |
| H26 | 4,212 | 4,464 | 8,676 | 114.04% | 105.98% |
| H27 | 996 | 792 | 1,788 | 20.61% | 79.52% |
| H28 | 1,260 | 888 | 2,148 | 120.13% | 70.48% |
| H29 | 924 | 3,696 | 4,620 | 215.08% | 400.00% |
| H30 | 972 | 1,116 | 2,088 | 45.19% | 114.81% |

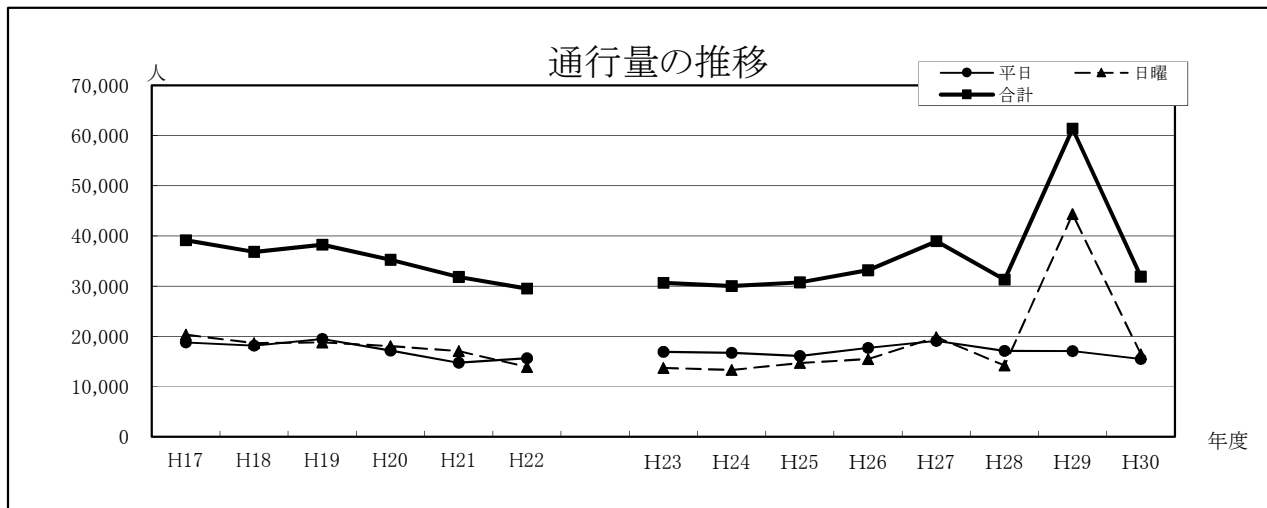
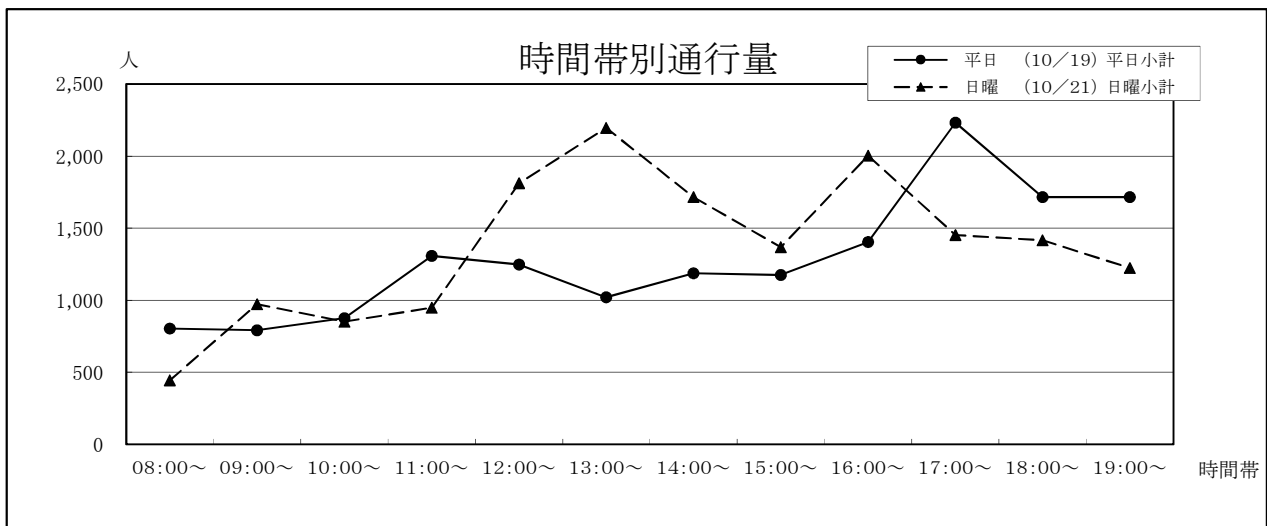


5 旧パチンコプラザ前〔新市街〕

| ①電車通り ②ワシントン通り | 平日 (10/19) | | | 日曜 (10/21) | | | 合計 |
|-------------------|------------|-------|--------|------------|-------|--------|--------|
| | ①→② | ②→① | 平日小計 | ①→② | ②→① | 日曜小計 | |
| 08:00~ | 420 | 384 | 804 | 252 | 192 | 444 | 1,248 |
| 09:00~ | 384 | 408 | 792 | 540 | 432 | 972 | 1,764 |
| 10:00~ | 564 | 312 | 876 | 612 | 240 | 852 | 1,728 |
| 11:00~ | 912 | 396 | 1,308 | 648 | 300 | 948 | 2,256 |
| 12:00~ | 648 | 600 | 1,248 | 1,056 | 756 | 1,812 | 3,060 |
| 13:00~ | 660 | 360 | 1,020 | 984 | 1,212 | 2,196 | 3,216 |
| 14:00~ | 444 | 744 | 1,188 | 828 | 888 | 1,716 | 2,904 |
| 15:00~ | 528 | 648 | 1,176 | 660 | 708 | 1,368 | 2,544 |
| 16:00~ | 588 | 816 | 1,404 | 1,008 | 996 | 2,004 | 3,408 |
| 17:00~ | 1,560 | 672 | 2,232 | 744 | 708 | 1,452 | 3,684 |
| 18:00~ | 888 | 828 | 1,716 | 744 | 672 | 1,416 | 3,132 |
| 19:00~ | 1,116 | 600 | 1,716 | 528 | 696 | 1,224 | 2,940 |
| 合計 | 8,712 | 6,768 | 15,480 | 8,604 | 7,800 | 16,404 | 31,884 |

| 年 | 平日 | 日曜 | 合計 | 今回調査/ 前回調査 | 休日調査/ 平日調査 |
|-----|--------|--------|--------|---------------|---------------|
| H17 | 18,806 | 20,335 | 39,141 | 94.41% | 108.13% |
| H18 | 18,156 | 18,664 | 36,820 | 94.07% | 102.80% |
| H19 | 19,476 | 18,792 | 38,268 | 103.93% | 96.49% |
| H20 | 17,169 | 18,066 | 35,235 | 92.07% | 105.22% |
| H21 | 14,748 | 17,080 | 31,828 | 90.33% | 115.81% |
| H22 | 15,614 | 13,917 | 29,531 | 92.78% | 89.13% |

| | | | | | |
|-----|--------|--------|--------|---------|---------|
| H23 | 16,914 | 13,728 | 30,642 | 103.76% | 81.16% |
| H24 | 16,716 | 13,308 | 30,024 | 97.98% | 79.61% |
| H25 | 16,068 | 14,700 | 30,768 | 102.48% | 91.49% |
| H26 | 17,688 | 15,504 | 33,192 | 107.88% | 87.65% |
| H27 | 19,104 | 19,824 | 38,928 | 117.28% | 103.77% |
| H28 | 17,124 | 14,184 | 31,308 | 80.43% | 82.83% |
| H29 | 17,064 | 44,316 | 61,380 | 196.05% | 259.70% |
| H30 | 15,480 | 16,404 | 31,884 | 51.95% | 105.97% |

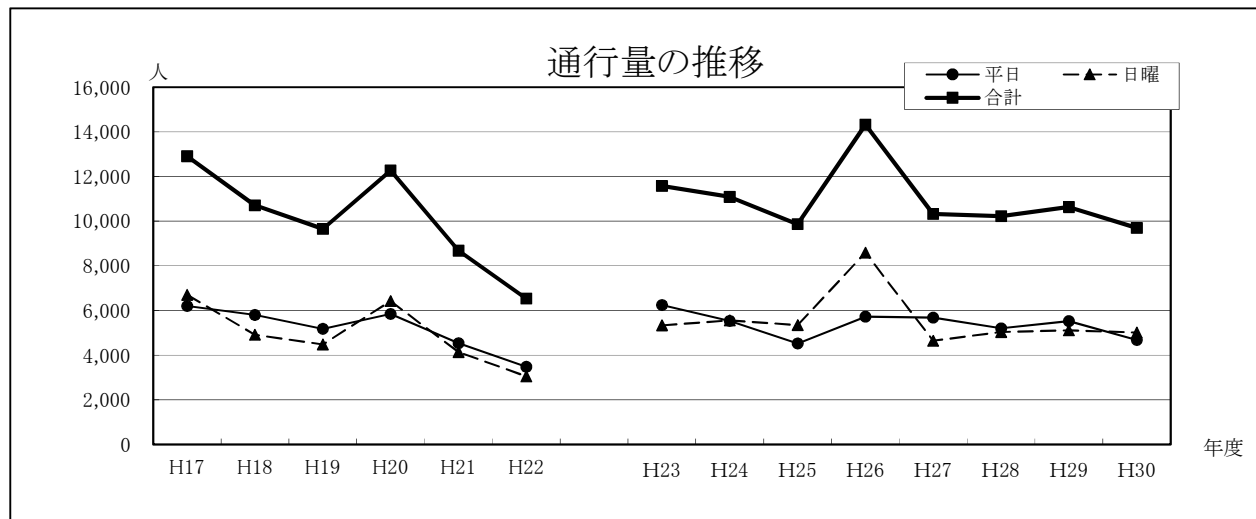
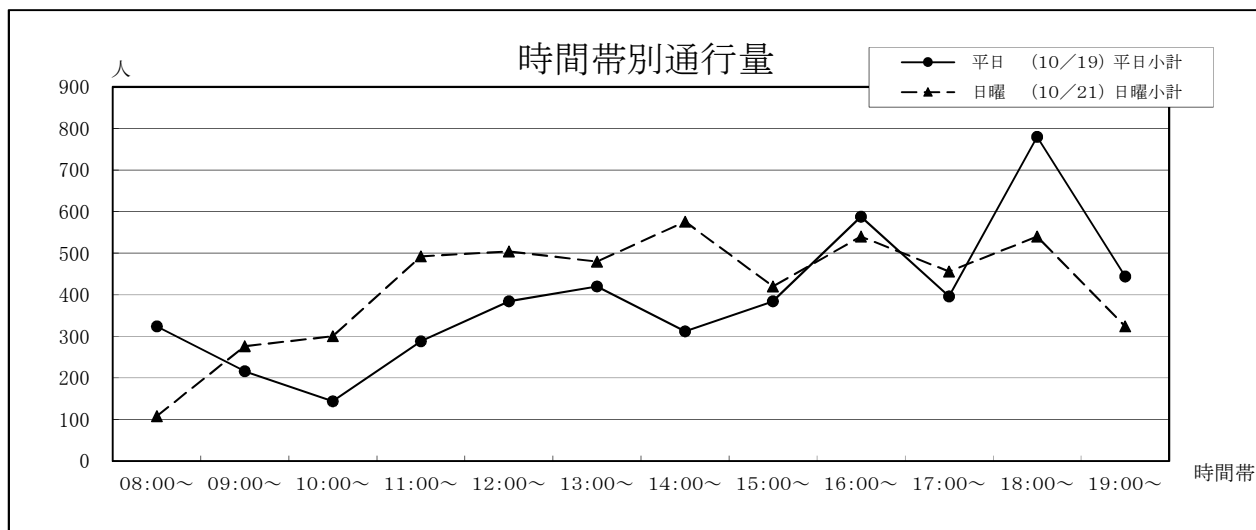


6 新市街郵便局前〔シャワー通り〕

| ①下通 | 平日 (10/19) | | | 日曜 (10/21) | | | 合計 |
|--------|------------|-------|-------|------------|-------|-------|-------|
| | ①→② | ②→① | 平日小計 | ①→② | ②→① | 日曜小計 | |
| ②代継橋 | | | | | | | |
| 08:00~ | 108 | 216 | 324 | 24 | 84 | 108 | 432 |
| 09:00~ | 84 | 132 | 216 | 120 | 156 | 276 | 492 |
| 10:00~ | 24 | 120 | 144 | 60 | 240 | 300 | 444 |
| 11:00~ | 120 | 168 | 288 | 204 | 288 | 492 | 780 |
| 12:00~ | 132 | 252 | 384 | 192 | 312 | 504 | 888 |
| 13:00~ | 204 | 216 | 420 | 240 | 240 | 480 | 900 |
| 14:00~ | 96 | 216 | 312 | 276 | 300 | 576 | 888 |
| 15:00~ | 192 | 192 | 384 | 204 | 216 | 420 | 804 |
| 16:00~ | 204 | 384 | 588 | 396 | 144 | 540 | 1,128 |
| 17:00~ | 192 | 204 | 396 | 228 | 228 | 456 | 852 |
| 18:00~ | 252 | 528 | 780 | 264 | 276 | 540 | 1,320 |
| 19:00~ | 168 | 276 | 444 | 120 | 204 | 324 | 768 |
| 合計 | 1,776 | 2,904 | 4,680 | 2,328 | 2,688 | 5,016 | 9,696 |

| 年 | 平日 | 日曜 | 合計 | 今回調査/ 前回調査 | 休日調査/ 平日調査 |
|-----|-------|-------|--------|---------------|---------------|
| H17 | 6,200 | 6,704 | 12,904 | 119.95% | 108.13% |
| H18 | 5,800 | 4,912 | 10,712 | 83.01% | 84.69% |
| H19 | 5,173 | 4,479 | 9,652 | 90.10% | 86.58% |
| H20 | 5,846 | 6,421 | 12,267 | 127.09% | 109.84% |
| H21 | 4,534 | 4,139 | 8,673 | 70.70% | 91.29% |
| H22 | 3,480 | 3,050 | 6,530 | 75.29% | 87.64% |

| | | | | | |
|-----|-------|-------|--------|---------|---------|
| H23 | 6,246 | 5,328 | 11,574 | 177.24% | 85.30% |
| H24 | 5,532 | 5,556 | 11,088 | 95.80% | 100.43% |
| H25 | 4,524 | 5,340 | 9,864 | 88.96% | 118.04% |
| H26 | 5,724 | 8,592 | 14,316 | 145.13% | 150.10% |
| H27 | 5,676 | 4,644 | 10,320 | 72.09% | 81.82% |
| H28 | 5,196 | 5,028 | 10,224 | 99.07% | 96.77% |
| H29 | 5,520 | 5,112 | 10,632 | 103.99% | 92.61% |
| H30 | 4,680 | 5,016 | 9,696 | 91.20% | 107.18% |

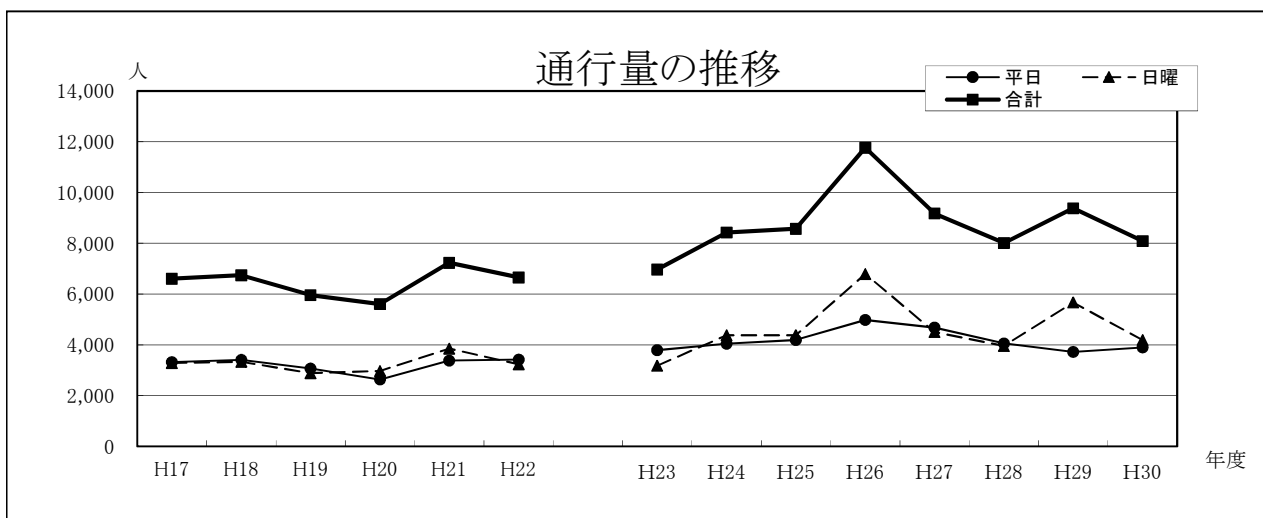
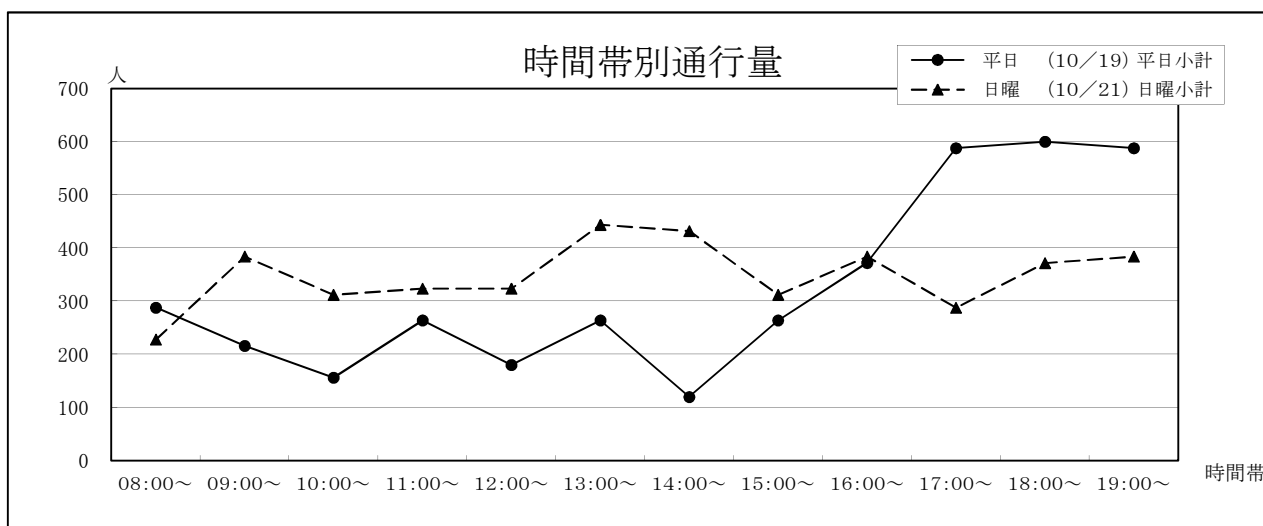


7 双栄ビル前 [ワシントン通り]

| ①国道3号線 ②新市街 | 平日 (10/19) | | | 日曜 (10/21) | | | 合計 |
|----------------|------------|-------|-------|------------|-------|-------|-------|
| | ①→② | ②→① | 平日小計 | ①→② | ②→① | 日曜小計 | |
| 08:00~ | 168 | 120 | 288 | 120 | 108 | 228 | 516 |
| 09:00~ | 144 | 72 | 216 | 192 | 192 | 384 | 600 |
| 10:00~ | 84 | 72 | 156 | 156 | 156 | 312 | 468 |
| 11:00~ | 168 | 96 | 264 | 144 | 180 | 324 | 588 |
| 12:00~ | 84 | 96 | 180 | 168 | 156 | 324 | 504 |
| 13:00~ | 144 | 120 | 264 | 216 | 228 | 444 | 708 |
| 14:00~ | 72 | 48 | 120 | 156 | 276 | 432 | 552 |
| 15:00~ | 96 | 168 | 264 | 180 | 132 | 312 | 576 |
| 16:00~ | 192 | 180 | 372 | 180 | 204 | 384 | 756 |
| 17:00~ | 336 | 252 | 588 | 144 | 144 | 288 | 876 |
| 18:00~ | 336 | 264 | 600 | 192 | 180 | 372 | 972 |
| 19:00~ | 360 | 228 | 588 | 156 | 228 | 384 | 972 |
| 合計 | 2,184 | 1,716 | 3,900 | 2,004 | 2,184 | 4,188 | 8,088 |

| 年 | 平日 | 日曜 | 合計 | 今回調査/ 前回調査 | 休日調査/ 平日調査 |
|-----|-------|-------|-------|---------------|---------------|
| H17 | 3,321 | 3,284 | 6,605 | 108.83% | 98.89% |
| H18 | 3,414 | 3,329 | 6,743 | 102.09% | 97.51% |
| H19 | 3,072 | 2,885 | 5,957 | 88.34% | 93.91% |
| H20 | 2,633 | 2,974 | 5,607 | 94.12% | 112.95% |
| H21 | 3,381 | 3,847 | 7,228 | 128.91% | 113.78% |
| H22 | 3,419 | 3,233 | 6,652 | 92.03% | 94.56% |

| | | | | | |
|-----|-------|-------|--------|---------|---------|
| H23 | 3,792 | 3,180 | 6,972 | 104.81% | 83.86% |
| H24 | 4,044 | 4,380 | 8,424 | 120.83% | 108.31% |
| H25 | 4,188 | 4,380 | 8,568 | 101.71% | 104.58% |
| H26 | 4,980 | 6,792 | 11,772 | 137.39% | 136.39% |
| H27 | 4,680 | 4,500 | 9,180 | 77.98% | 96.15% |
| H28 | 4,056 | 3,960 | 8,016 | 87.32% | 97.63% |
| H29 | 3,720 | 5,664 | 9,384 | 117.07% | 152.26% |
| H30 | 3,900 | 4,188 | 8,088 | 86.19% | 107.38% |

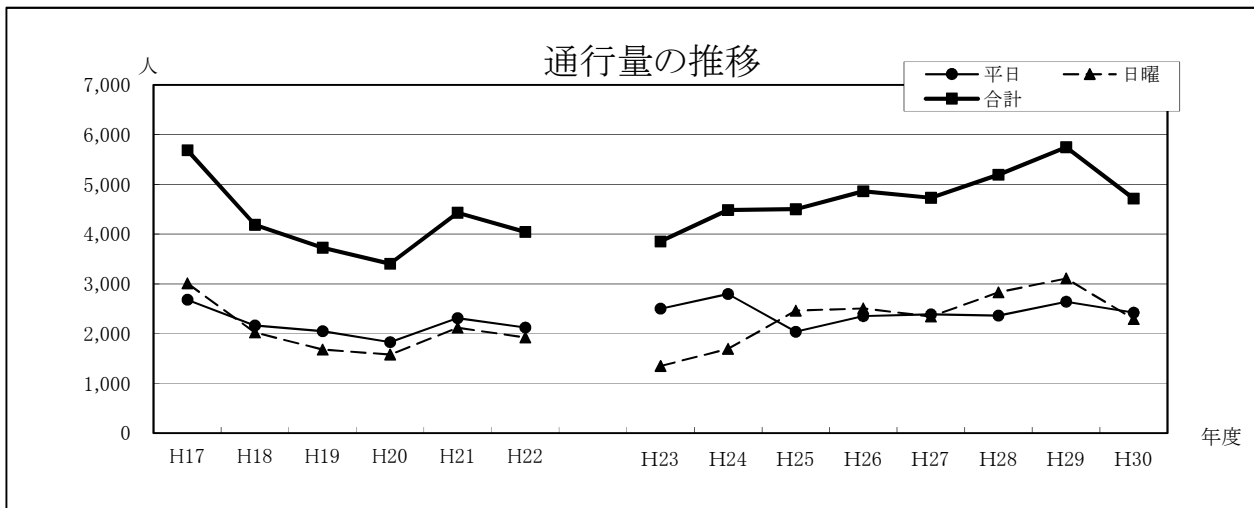
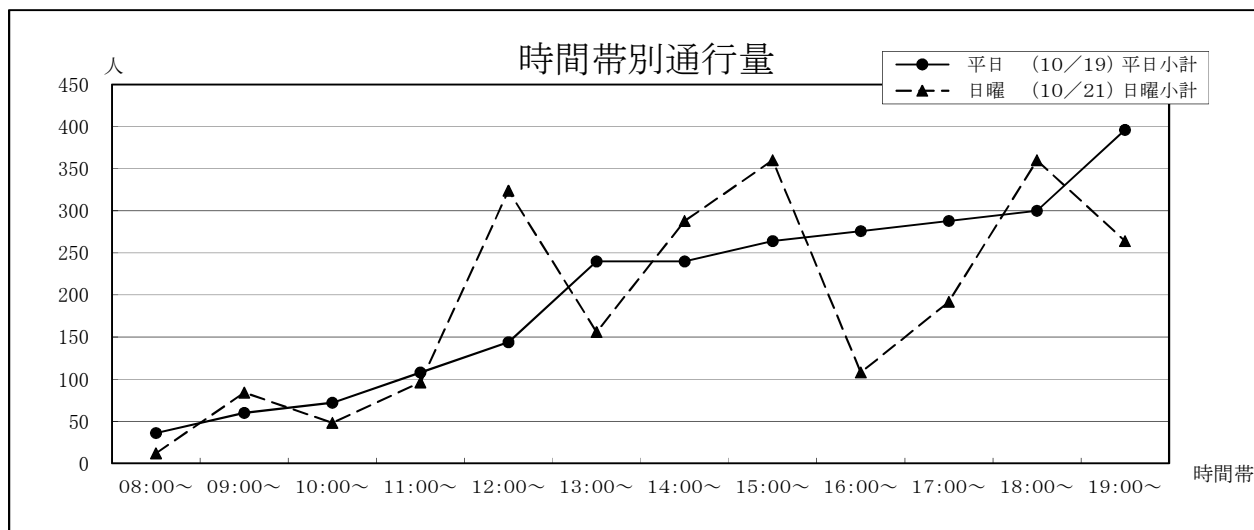


8 モアーズIIビル前〔プールのスコート〕

| ①下通 ②栄通り | 平日 (10/19) | | | 日曜 (10/21) | | | 合計 |
|-------------|------------|-------|-------|------------|-------|-------|-------|
| | ①→② | ②→① | 平日小計 | ①→② | ②→① | 日曜小計 | |
| 08:00~ | 12 | 24 | 36 | 12 | 0 | 12 | 48 |
| 09:00~ | 24 | 36 | 60 | 36 | 48 | 84 | 144 |
| 10:00~ | 24 | 48 | 72 | 24 | 24 | 48 | 120 |
| 11:00~ | 48 | 60 | 108 | 60 | 36 | 96 | 204 |
| 12:00~ | 72 | 72 | 144 | 192 | 132 | 324 | 468 |
| 13:00~ | 132 | 108 | 240 | 60 | 96 | 156 | 396 |
| 14:00~ | 144 | 96 | 240 | 132 | 156 | 288 | 528 |
| 15:00~ | 120 | 144 | 264 | 108 | 252 | 360 | 624 |
| 16:00~ | 84 | 192 | 276 | 72 | 36 | 108 | 384 |
| 17:00~ | 120 | 168 | 288 | 72 | 120 | 192 | 480 |
| 18:00~ | 168 | 132 | 300 | 192 | 168 | 360 | 660 |
| 19:00~ | 264 | 132 | 396 | 120 | 144 | 264 | 660 |
| 合計 | 1,212 | 1,212 | 2,424 | 1,080 | 1,212 | 2,292 | 4,716 |

| 年 | 平日 | 日曜 | 合計 | 今回調査/ 前回調査 | 休日調査/ 平日調査 |
|-----|-------|-------|-------|---------------|---------------|
| H17 | 2,679 | 3,011 | 5,690 | 101.99% | 112.39% |
| H18 | 2,163 | 2,025 | 4,188 | 73.60% | 93.62% |
| H19 | 2,049 | 1,680 | 3,729 | 89.04% | 81.99% |
| H20 | 1,829 | 1,577 | 3,406 | 91.34% | 86.22% |
| H21 | 2,314 | 2,116 | 4,430 | 130.06% | 91.44% |
| H22 | 2,122 | 1,922 | 4,044 | 91.29% | 90.57% |

| | | | | | |
|-----|-------|-------|-------|---------|---------|
| H23 | 2,502 | 1,350 | 3,852 | 95.25% | 53.96% |
| H24 | 2,796 | 1,692 | 4,488 | 116.51% | 60.52% |
| H25 | 2,040 | 2,460 | 4,500 | 100.27% | 120.59% |
| H26 | 2,352 | 2,508 | 4,860 | 108.00% | 106.63% |
| H27 | 2,388 | 2,340 | 4,728 | 97.28% | 97.99% |
| H28 | 2,364 | 2,832 | 5,196 | 109.90% | 119.80% |
| H29 | 2,640 | 3,108 | 5,748 | 110.62% | 117.73% |
| H30 | 2,424 | 2,292 | 4,716 | 82.05% | 94.55% |

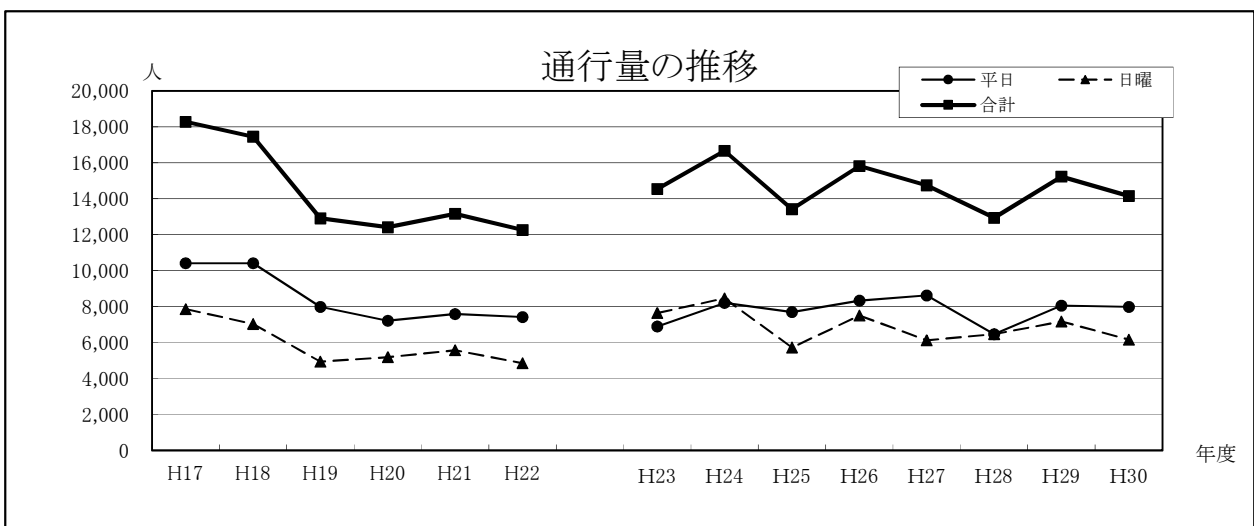
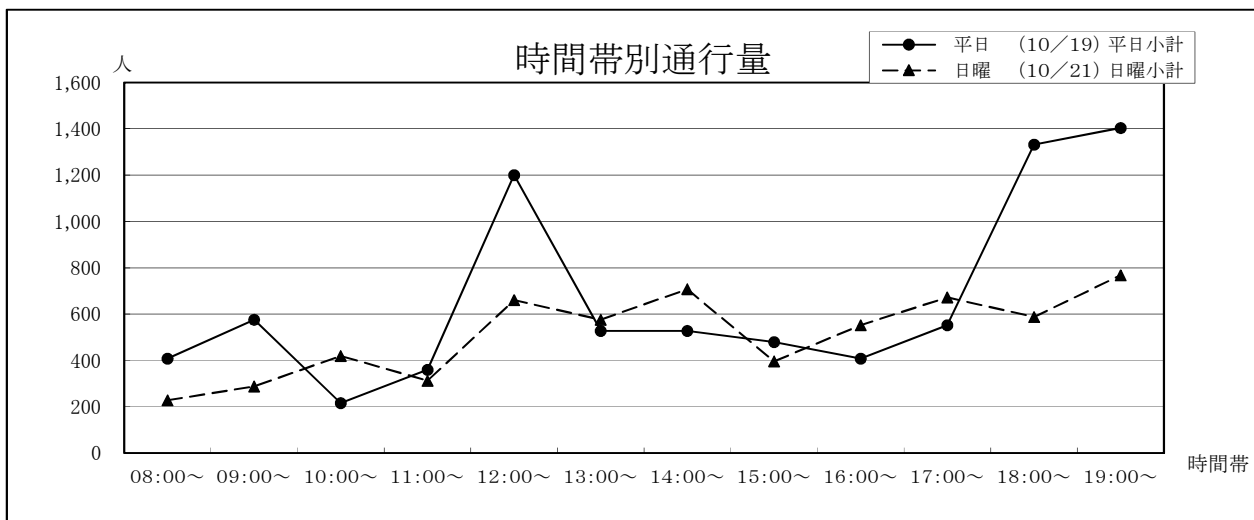


9 南日本銀行熊本営業部前〔銀座通り〕

| ①下通 ②電車通り | 平日 (10/19) | | | 日曜 (10/21) | | | 合計 |
|--------------|------------|-------|-------|------------|-------|-------|--------|
| | ①→② | ②→① | 平日小計 | ①→② | ②→① | 日曜小計 | |
| 08:00~ | 276 | 132 | 408 | 120 | 108 | 228 | 636 |
| 09:00~ | 408 | 168 | 576 | 108 | 180 | 288 | 864 |
| 10:00~ | 96 | 120 | 216 | 276 | 144 | 420 | 636 |
| 11:00~ | 168 | 192 | 360 | 240 | 72 | 312 | 672 |
| 12:00~ | 444 | 756 | 1,200 | 324 | 336 | 660 | 1,860 |
| 13:00~ | 252 | 276 | 528 | 384 | 192 | 576 | 1,104 |
| 14:00~ | 228 | 300 | 528 | 408 | 300 | 708 | 1,236 |
| 15:00~ | 204 | 276 | 480 | 228 | 168 | 396 | 876 |
| 16:00~ | 228 | 180 | 408 | 240 | 312 | 552 | 960 |
| 17:00~ | 252 | 300 | 552 | 396 | 276 | 672 | 1,224 |
| 18:00~ | 636 | 696 | 1,332 | 312 | 276 | 588 | 1,920 |
| 19:00~ | 768 | 636 | 1,404 | 420 | 348 | 768 | 2,172 |
| 合計 | 3,960 | 4,032 | 7,992 | 3,456 | 2,712 | 6,168 | 14,160 |

| 年 | 平日 | 日曜 | 合計 | 今回調査/ 前回調査 | 休日調査/ 平日調査 |
|-----|--------|-------|--------|---------------|---------------|
| H17 | 10,412 | 7,867 | 18,279 | 84.44% | 75.56% |
| H18 | 10,414 | 7,033 | 17,447 | 95.45% | 67.53% |
| H19 | 7,985 | 4,933 | 12,918 | 74.04% | 61.78% |
| H20 | 7,221 | 5,188 | 12,409 | 96.06% | 71.85% |
| H21 | 7,587 | 5,572 | 13,159 | 106.04% | 73.44% |
| H22 | 7,418 | 4,852 | 12,270 | 93.24% | 65.41% |

| | | | | | |
|-----|-------|-------|--------|---------|---------|
| H23 | 6,900 | 7,638 | 14,538 | 118.48% | 110.70% |
| H24 | 8,208 | 8,460 | 16,668 | 114.65% | 103.07% |
| H25 | 7,704 | 5,724 | 13,428 | 80.56% | 74.30% |
| H26 | 8,328 | 7,500 | 15,828 | 117.87% | 90.06% |
| H27 | 8,628 | 6,120 | 14,748 | 93.18% | 70.93% |
| H28 | 6,468 | 6,468 | 12,936 | 87.71% | 100.00% |
| H29 | 8,052 | 7,176 | 15,228 | 117.72% | 89.12% |
| H30 | 7,992 | 6,168 | 14,160 | 92.99% | 77.18% |

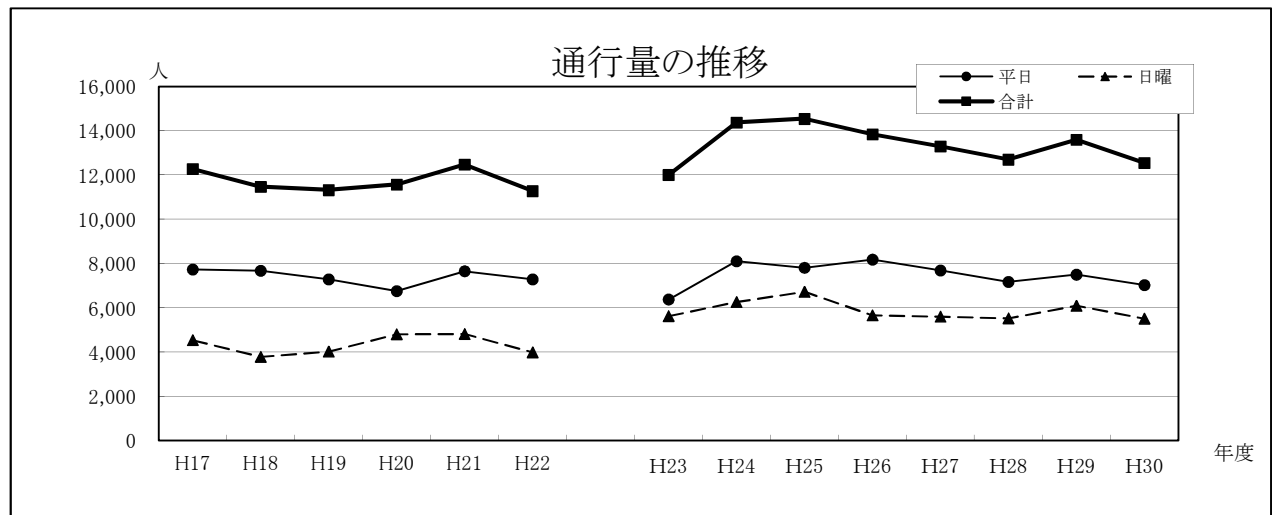
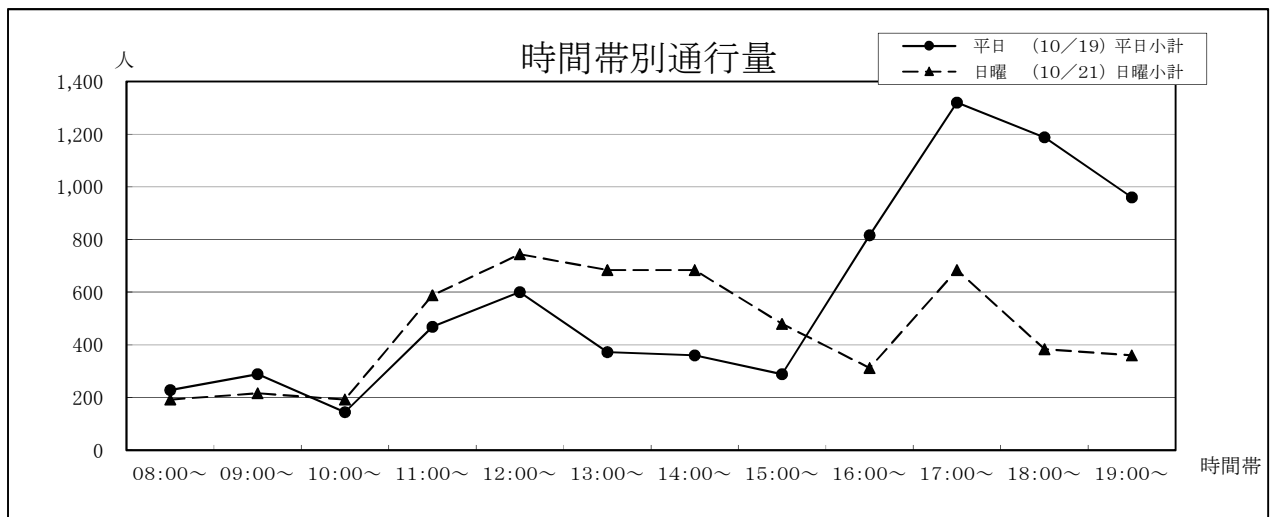


10 南酒店前〔城見町通り〕

| ①電車通り ②下通 | 平日 (10/19) | | | 日曜 (10/21) | | | 合計 |
|--------------|------------|-------|-------|------------|-------|-------|--------|
| | ①→② | ②→① | 平日小計 | ①→② | ②→① | 日曜小計 | |
| 08:00~ | 36 | 192 | 228 | 132 | 60 | 192 | 420 |
| 09:00~ | 132 | 156 | 288 | 96 | 120 | 216 | 504 |
| 10:00~ | 72 | 72 | 144 | 96 | 96 | 192 | 336 |
| 11:00~ | 228 | 240 | 468 | 216 | 372 | 588 | 1,056 |
| 12:00~ | 252 | 348 | 600 | 384 | 360 | 744 | 1,344 |
| 13:00~ | 216 | 156 | 372 | 204 | 480 | 684 | 1,056 |
| 14:00~ | 204 | 156 | 360 | 384 | 300 | 684 | 1,044 |
| 15:00~ | 96 | 192 | 288 | 216 | 264 | 480 | 768 |
| 16:00~ | 504 | 312 | 816 | 132 | 180 | 312 | 1,128 |
| 17:00~ | 744 | 576 | 1,320 | 372 | 312 | 684 | 2,004 |
| 18:00~ | 396 | 792 | 1,188 | 84 | 300 | 384 | 1,572 |
| 19:00~ | 456 | 504 | 960 | 156 | 204 | 360 | 1,320 |
| 合計 | 3,336 | 3,696 | 7,032 | 2,472 | 3,048 | 5,520 | 12,552 |

| 年 | 平日 | 日曜 | 合計 | 今回調査/ 前回調査 | 休日調査/ 平日調査 |
|-----|-------|-------|--------|---------------|---------------|
| H17 | 7,735 | 4,542 | 12,277 | 109.62% | 58.72% |
| H18 | 7,686 | 3,789 | 11,475 | 93.47% | 49.30% |
| H19 | 7,294 | 4,033 | 11,327 | 98.71% | 55.29% |
| H20 | 6,758 | 4,812 | 11,570 | 102.15% | 71.20% |
| H21 | 7,657 | 4,820 | 12,477 | 107.84% | 62.95% |
| H22 | 7,290 | 3,990 | 11,280 | 90.41% | 54.73% |

| | | | | | |
|-----|-------|-------|--------|---------|--------|
| H23 | 6,378 | 5,628 | 12,006 | 106.44% | 88.24% |
| H24 | 8,112 | 6,264 | 14,376 | 119.74% | 77.22% |
| H25 | 7,812 | 6,732 | 14,544 | 101.17% | 86.18% |
| H26 | 8,184 | 5,664 | 13,848 | 95.21% | 69.21% |
| H27 | 7,692 | 5,604 | 13,296 | 96.01% | 72.85% |
| H28 | 7,176 | 5,532 | 12,708 | 95.58% | 77.09% |
| H29 | 7,500 | 6,096 | 13,596 | 106.99% | 81.28% |
| H30 | 7,032 | 5,520 | 12,552 | 92.32% | 78.50% |

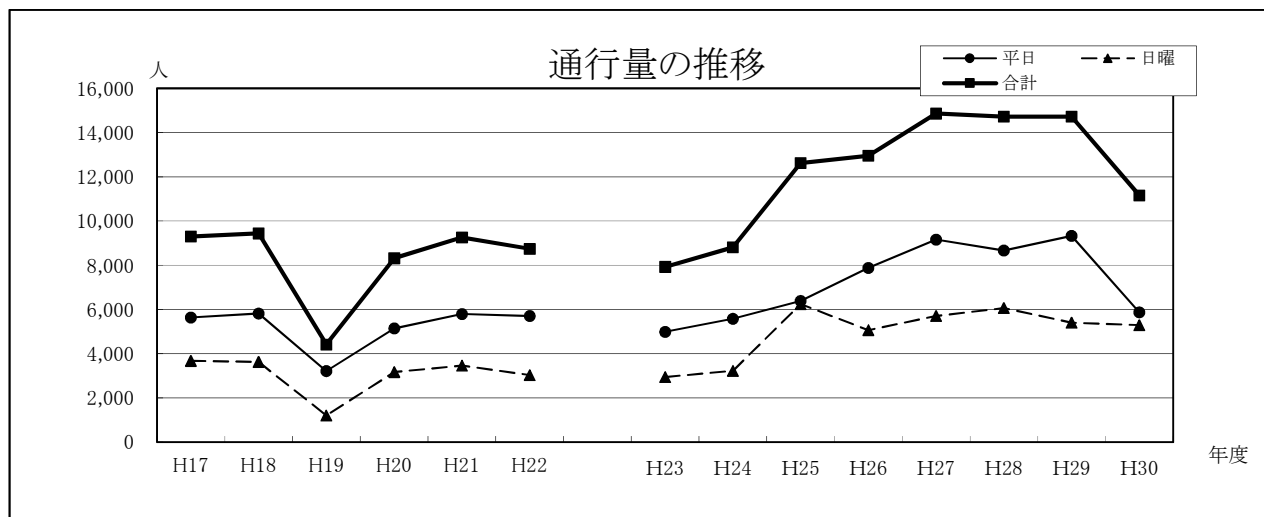
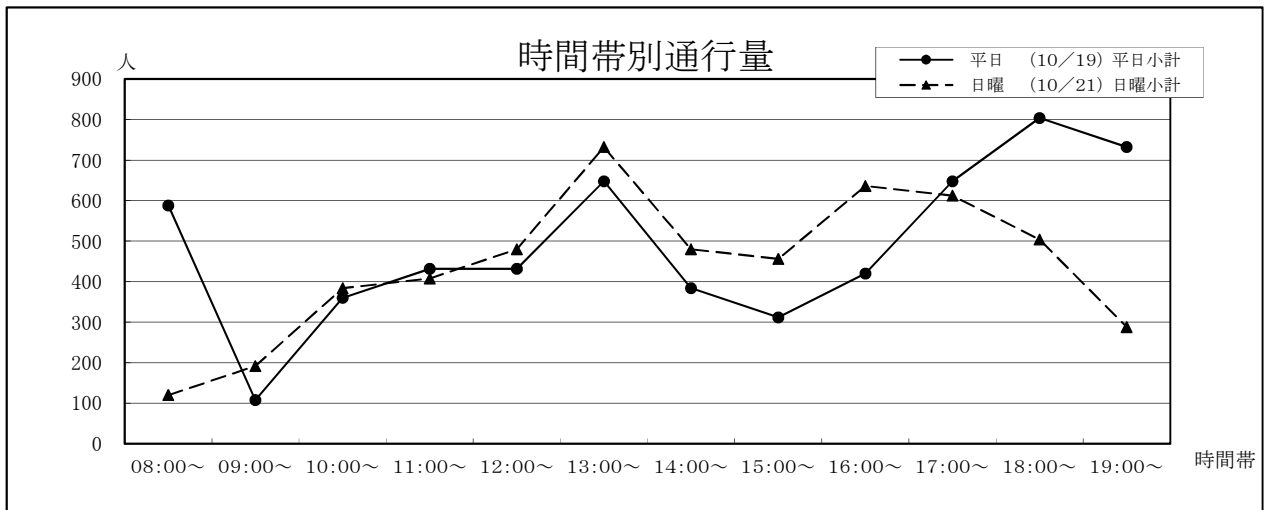


11 山小屋ビル前〔市庁舎通り〕

| ①下通 ②市役所 | 平日 (10/19) | | | 日曜 (10/21) | | | 合計 |
|-------------|------------|-------|-------|------------|-------|-------|--------|
| | ①→② | ②→① | 平日小計 | ①→② | ②→① | 日曜小計 | |
| 08:00~ | 24 | 564 | 588 | 96 | 24 | 120 | 708 |
| 09:00~ | 36 | 72 | 108 | 108 | 84 | 192 | 300 |
| 10:00~ | 192 | 168 | 360 | 144 | 240 | 384 | 744 |
| 11:00~ | 156 | 276 | 432 | 144 | 264 | 408 | 840 |
| 12:00~ | 192 | 240 | 432 | 324 | 156 | 480 | 912 |
| 13:00~ | 264 | 384 | 648 | 372 | 360 | 732 | 1,380 |
| 14:00~ | 144 | 240 | 384 | 336 | 144 | 480 | 864 |
| 15:00~ | 192 | 120 | 312 | 360 | 96 | 456 | 768 |
| 16:00~ | 192 | 228 | 420 | 264 | 372 | 636 | 1,056 |
| 17:00~ | 276 | 372 | 648 | 372 | 240 | 612 | 1,260 |
| 18:00~ | 384 | 420 | 804 | 300 | 204 | 504 | 1,308 |
| 19:00~ | 336 | 396 | 732 | 156 | 132 | 288 | 1,020 |
| 合計 | 2,388 | 3,480 | 5,868 | 2,976 | 2,316 | 5,292 | 11,160 |

| 年 | 平日 | 日曜 | 合計 | 今回調査/ 前回調査 | 休日調査/ 平日調査 |
|-----|-------|-------|-------|---------------|---------------|
| H17 | 5,633 | 3,670 | 9,303 | 97.15% | 65.15% |
| H18 | 5,817 | 3,627 | 9,444 | 101.52% | 62.35% |
| H19 | 3,212 | 1,205 | 4,417 | 46.77% | 37.52% |
| H20 | 5,148 | 3,168 | 8,316 | 188.27% | 61.54% |
| H21 | 5,796 | 3,458 | 9,254 | 111.28% | 59.66% |
| H22 | 5,704 | 3,035 | 8,739 | 94.43% | 53.21% |

| | | | | | |
|-----|-------|-------|--------|---------|--------|
| H23 | 4,980 | 2,946 | 7,926 | 90.70% | 59.16% |
| H24 | 5,580 | 3,228 | 8,808 | 111.13% | 57.85% |
| H25 | 6,384 | 6,240 | 12,624 | 143.32% | 97.74% |
| H26 | 7,884 | 5,064 | 12,948 | 102.57% | 64.23% |
| H27 | 9,156 | 5,700 | 14,856 | 114.74% | 62.25% |
| H28 | 8,664 | 6,060 | 14,724 | 99.11% | 69.94% |
| H29 | 9,324 | 5,400 | 14,724 | 100.00% | 57.92% |
| H30 | 5,868 | 5,292 | 11,160 | 75.79% | 90.18% |

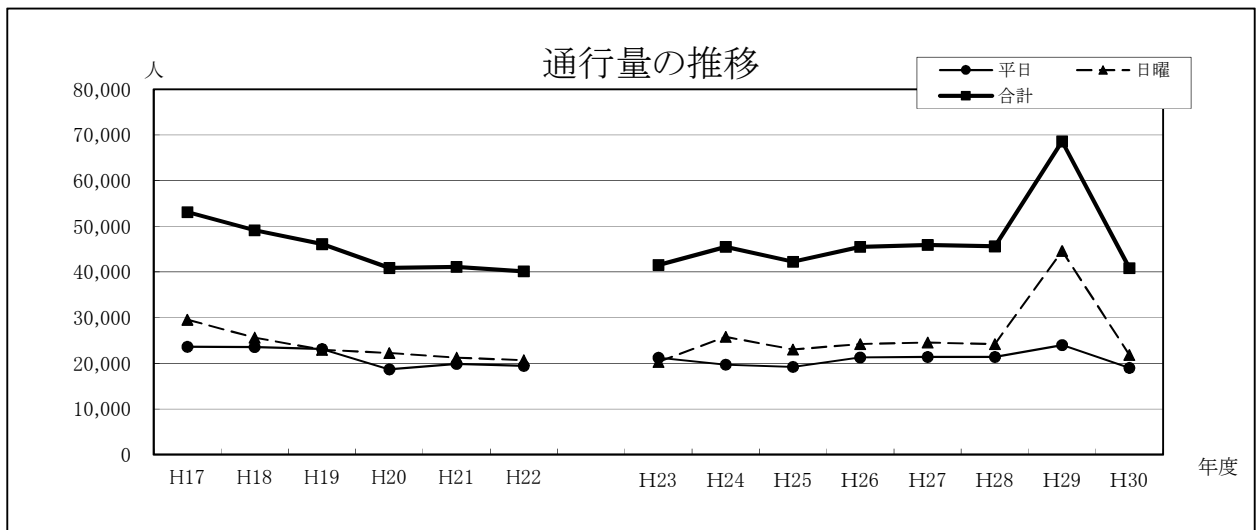
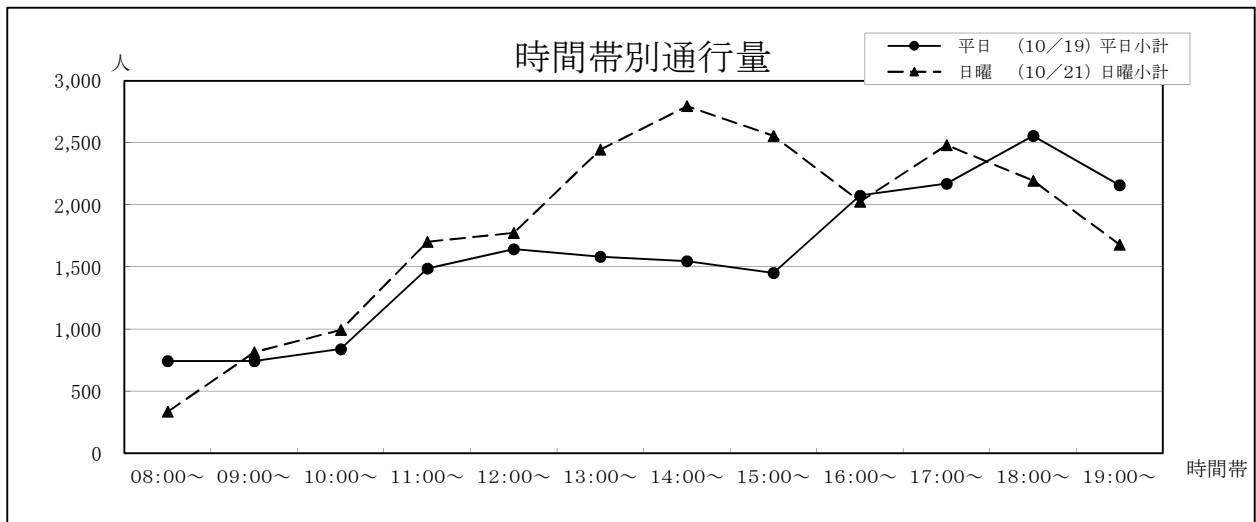


12 カリーノセカンド前〔下通〕

| ①銀座通り | 平日 (10/19) | | | 日曜 (10/21) | | | 合計 |
|--------|------------|-------|--------|------------|--------|--------|--------|
| | ①→② | ②→① | 平日小計 | ①→② | ②→① | 日曜小計 | |
| ②新市街 | | | | | | | |
| 08:00~ | 492 | 252 | 744 | 180 | 156 | 336 | 1,080 |
| 09:00~ | 552 | 192 | 744 | 456 | 360 | 816 | 1,560 |
| 10:00~ | 468 | 372 | 840 | 540 | 456 | 996 | 1,836 |
| 11:00~ | 816 | 672 | 1,488 | 864 | 840 | 1,704 | 3,192 |
| 12:00~ | 912 | 732 | 1,644 | 960 | 816 | 1,776 | 3,420 |
| 13:00~ | 768 | 816 | 1,584 | 1,260 | 1,188 | 2,448 | 4,032 |
| 14:00~ | 684 | 864 | 1,548 | 1,440 | 1,356 | 2,796 | 4,344 |
| 15:00~ | 684 | 768 | 1,452 | 1,212 | 1,344 | 2,556 | 4,008 |
| 16:00~ | 1,056 | 1,020 | 2,076 | 948 | 1,080 | 2,028 | 4,104 |
| 17:00~ | 1,092 | 1,080 | 2,172 | 1,464 | 1,020 | 2,484 | 4,656 |
| 18:00~ | 1,584 | 972 | 2,556 | 1,140 | 1,056 | 2,196 | 4,752 |
| 19:00~ | 1,152 | 1,008 | 2,160 | 696 | 984 | 1,680 | 3,840 |
| 合計 | 10,260 | 8,748 | 19,008 | 11,160 | 10,656 | 21,816 | 40,824 |

| 年 | 平日 | 日曜 | 合計 | 今回調査/ 前回調査 | 休日調査/ 平日調査 |
|-----|--------|--------|--------|---------------|---------------|
| H17 | 23,600 | 29,545 | 53,145 | 99.47% | 125.19% |
| H18 | 23,543 | 25,626 | 49,169 | 92.52% | 108.85% |
| H19 | 23,128 | 22,991 | 46,119 | 93.80% | 99.41% |
| H20 | 18,672 | 22,249 | 40,921 | 88.73% | 119.16% |
| H21 | 19,856 | 21,238 | 41,094 | 100.42% | 106.96% |
| H22 | 19,450 | 20,679 | 40,129 | 97.65% | 106.32% |

| | | | | | |
|-----|--------|--------|--------|---------|---------|
| H23 | 21,240 | 20,298 | 41,538 | 103.51% | 95.56% |
| H24 | 19,680 | 25,812 | 45,492 | 109.52% | 131.16% |
| H25 | 19,212 | 23,016 | 42,228 | 92.83% | 119.80% |
| H26 | 21,300 | 24,228 | 45,528 | 107.81% | 113.75% |
| H27 | 21,396 | 24,540 | 45,936 | 100.90% | 114.69% |
| H28 | 21,408 | 24,192 | 45,600 | 99.27% | 113.00% |
| H29 | 23,988 | 44,616 | 68,604 | 150.45% | 185.99% |
| H30 | 19,008 | 21,816 | 40,824 | 59.51% | 114.77% |

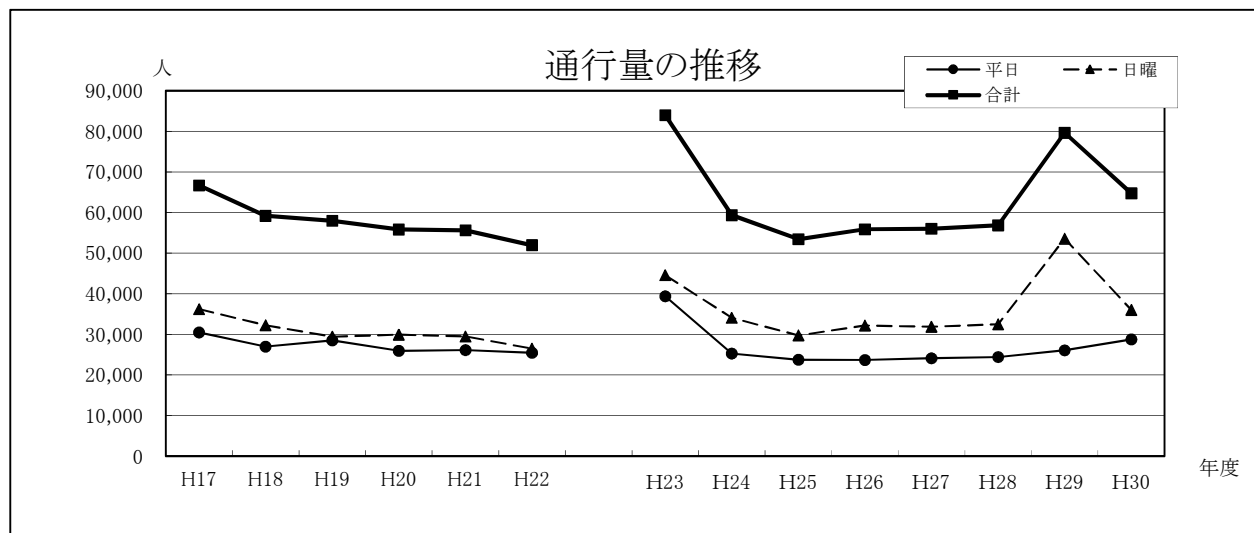
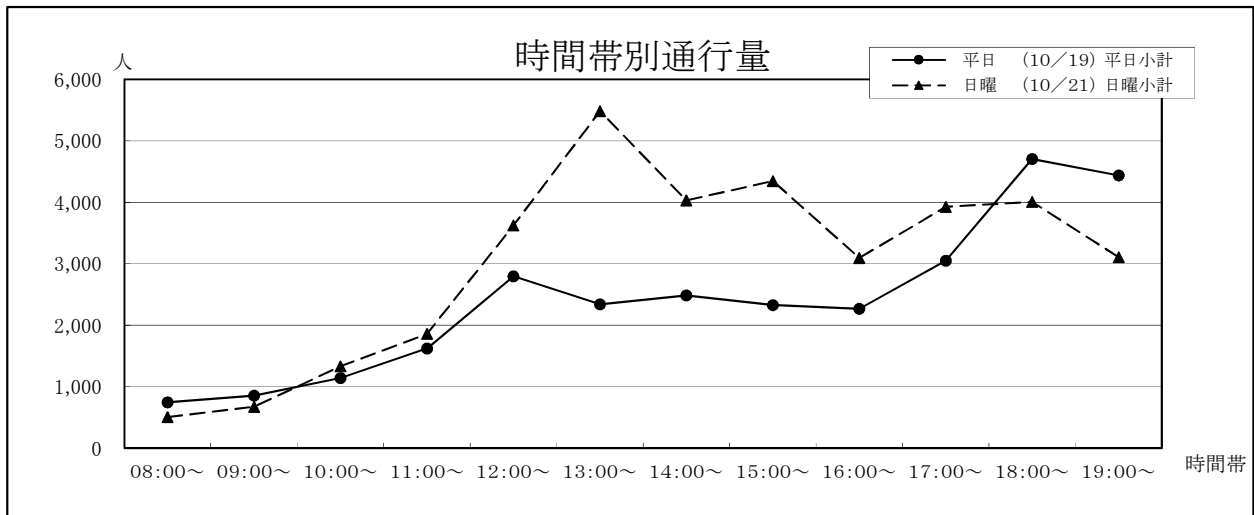


13 三国屋前〔下通〕

| ①銀座通り ②電車通り | 平日 (10/19) | | | 日曜 (10/21) | | | 合計 |
|----------------|------------|--------|--------|------------|--------|--------|--------|
| | ①→② | ②→① | 平日小計 | ①→② | ②→① | 日曜小計 | |
| 08:00~ | 324 | 420 | 744 | 312 | 192 | 504 | 1,248 |
| 09:00~ | 468 | 384 | 852 | 336 | 336 | 672 | 1,524 |
| 10:00~ | 708 | 432 | 1,140 | 840 | 492 | 1,332 | 2,472 |
| 11:00~ | 612 | 1,008 | 1,620 | 792 | 1,068 | 1,860 | 3,480 |
| 12:00~ | 1,332 | 1,464 | 2,796 | 1,632 | 1,992 | 3,624 | 6,420 |
| 13:00~ | 1,284 | 1,056 | 2,340 | 2,772 | 2,712 | 5,484 | 7,824 |
| 14:00~ | 1,452 | 1,032 | 2,484 | 2,136 | 1,896 | 4,032 | 6,516 |
| 15:00~ | 1,200 | 1,128 | 2,328 | 2,100 | 2,244 | 4,344 | 6,672 |
| 16:00~ | 1,056 | 1,212 | 2,268 | 1,620 | 1,476 | 3,096 | 5,364 |
| 17:00~ | 1,452 | 1,596 | 3,048 | 1,908 | 2,016 | 3,924 | 6,972 |
| 18:00~ | 2,268 | 2,436 | 4,704 | 2,136 | 1,872 | 4,008 | 8,712 |
| 19:00~ | 2,208 | 2,232 | 4,440 | 1,368 | 1,740 | 3,108 | 7,548 |
| 合計 | 14,364 | 14,400 | 28,764 | 17,952 | 18,036 | 35,988 | 64,752 |

| 年 | 平日 | 日曜 | 合計 | 今回調査/ 前回調査 | 休日調査/ 平日調査 |
|-----|--------|--------|--------|---------------|---------------|
| H17 | 30,468 | 36,205 | 66,673 | 98.06% | 118.83% |
| H18 | 26,959 | 32,223 | 59,182 | 88.76% | 119.53% |
| H19 | 28,526 | 29,406 | 57,932 | 97.89% | 103.08% |
| H20 | 25,934 | 29,894 | 55,828 | 96.37% | 115.27% |
| H21 | 26,140 | 29,462 | 55,602 | 99.60% | 112.71% |
| H22 | 25,473 | 26,471 | 51,944 | 93.42% | 103.92% |

| | | | | | |
|-----|--------|--------|--------|---------|---------|
| H23 | 39,390 | 44,574 | 83,964 | 161.64% | 113.16% |
| H24 | 25,272 | 34,068 | 59,340 | 70.67% | 134.81% |
| H25 | 23,748 | 29,700 | 53,448 | 90.07% | 125.06% |
| H26 | 23,676 | 32,172 | 55,848 | 104.49% | 135.88% |
| H27 | 24,096 | 31,872 | 55,968 | 100.21% | 132.27% |
| H28 | 24,432 | 32,448 | 56,880 | 101.63% | 132.81% |
| H29 | 26,076 | 53,568 | 79,644 | 140.02% | 205.43% |
| H30 | 28,764 | 35,988 | 64,752 | 81.30% | 125.11% |

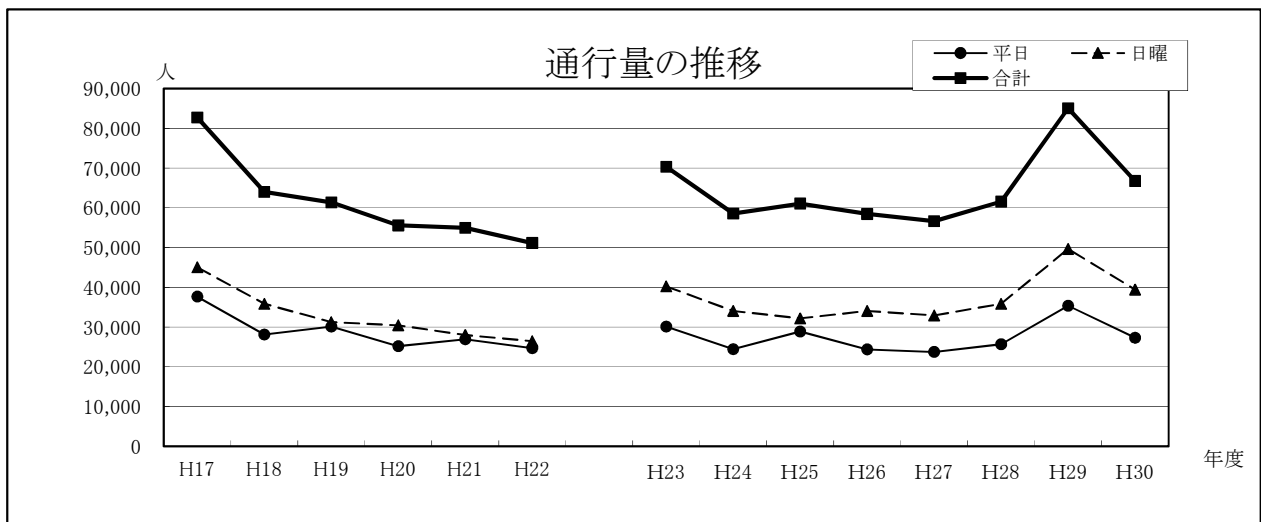
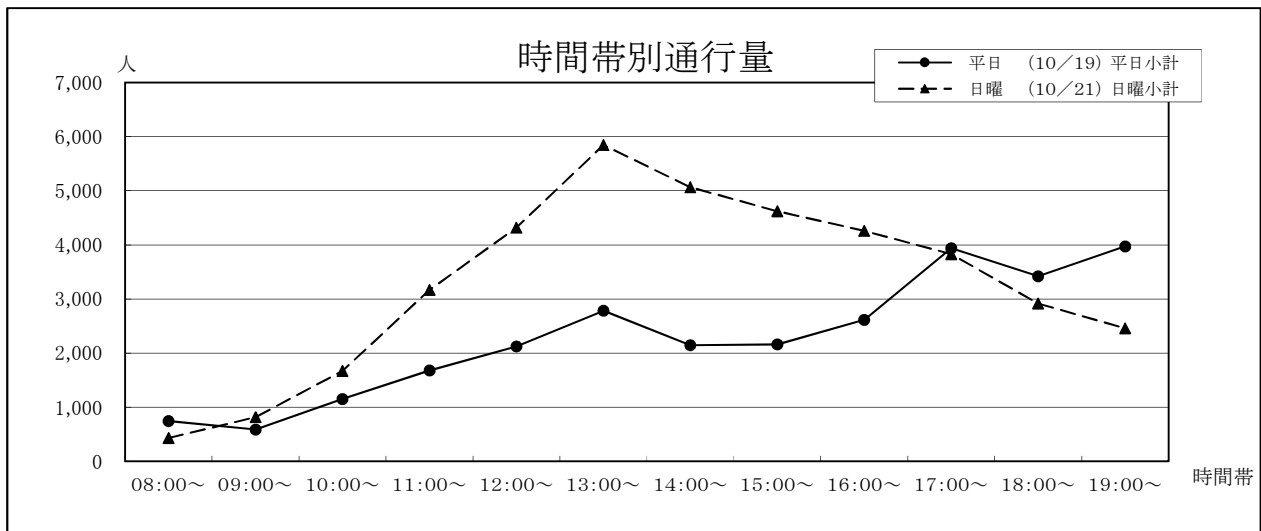


14 COCOSA前〔下通〕

| ①電車通り | 平日 (10/19) | | | 日曜 (10/21) | | | 合計 |
|--------|------------|--------|--------|------------|--------|--------|--------|
| | ①→② | ②→① | 平日小計 | ①→② | ②→① | 日曜小計 | |
| 08:00~ | 348 | 396 | 744 | 204 | 228 | 432 | 1,176 |
| 09:00~ | 228 | 360 | 588 | 324 | 492 | 816 | 1,404 |
| 10:00~ | 588 | 564 | 1,152 | 828 | 840 | 1,668 | 2,820 |
| 11:00~ | 756 | 924 | 1,680 | 1,488 | 1,680 | 3,168 | 4,848 |
| 12:00~ | 1,092 | 1,032 | 2,124 | 1,848 | 2,472 | 4,320 | 6,444 |
| 13:00~ | 1,548 | 1,236 | 2,784 | 2,724 | 3,120 | 5,844 | 8,628 |
| 14:00~ | 972 | 1,176 | 2,148 | 2,244 | 2,820 | 5,064 | 7,212 |
| 15:00~ | 1,128 | 1,032 | 2,160 | 2,160 | 2,460 | 4,620 | 6,780 |
| 16:00~ | 1,104 | 1,512 | 2,616 | 1,932 | 2,328 | 4,260 | 6,876 |
| 17:00~ | 1,848 | 2,088 | 3,936 | 1,764 | 2,064 | 3,828 | 7,764 |
| 18:00~ | 1,728 | 1,692 | 3,420 | 1,500 | 1,416 | 2,916 | 6,336 |
| 19:00~ | 1,896 | 2,076 | 3,972 | 1,212 | 1,248 | 2,460 | 6,432 |
| 合計 | 13,236 | 14,088 | 27,324 | 18,228 | 21,168 | 39,396 | 66,720 |

| 年 | 平日 | 日曜 | 合計 | 今回調査/ 前回調査 | 休日調査/ 平日調査 |
|-----|--------|--------|--------|---------------|---------------|
| H17 | 37,655 | 45,050 | 82,705 | 94.67% | 119.64% |
| H18 | 28,151 | 35,870 | 64,021 | 77.41% | 127.42% |
| H19 | 30,129 | 31,229 | 61,358 | 95.84% | 103.65% |
| H20 | 25,167 | 30,402 | 55,569 | 90.57% | 120.80% |
| H21 | 26,965 | 28,018 | 54,983 | 98.95% | 103.91% |
| H22 | 24,690 | 26,455 | 51,145 | 93.02% | 107.15% |

| | | | | | |
|-----|--------|--------|--------|---------|---------|
| H23 | 30,090 | 40,224 | 70,314 | 137.48% | 133.68% |
| H24 | 24,468 | 34,080 | 58,548 | 83.27% | 139.28% |
| H25 | 28,860 | 32,184 | 61,044 | 104.26% | 111.52% |
| H26 | 24,408 | 34,068 | 58,476 | 95.79% | 139.58% |
| H27 | 23,736 | 32,916 | 56,652 | 96.88% | 138.68% |
| H28 | 25,692 | 35,880 | 61,572 | 108.68% | 139.65% |
| H29 | 35,364 | 49,656 | 85,020 | 138.08% | 140.41% |
| H30 | 27,324 | 39,396 | 66,720 | 78.48% | 144.18% |

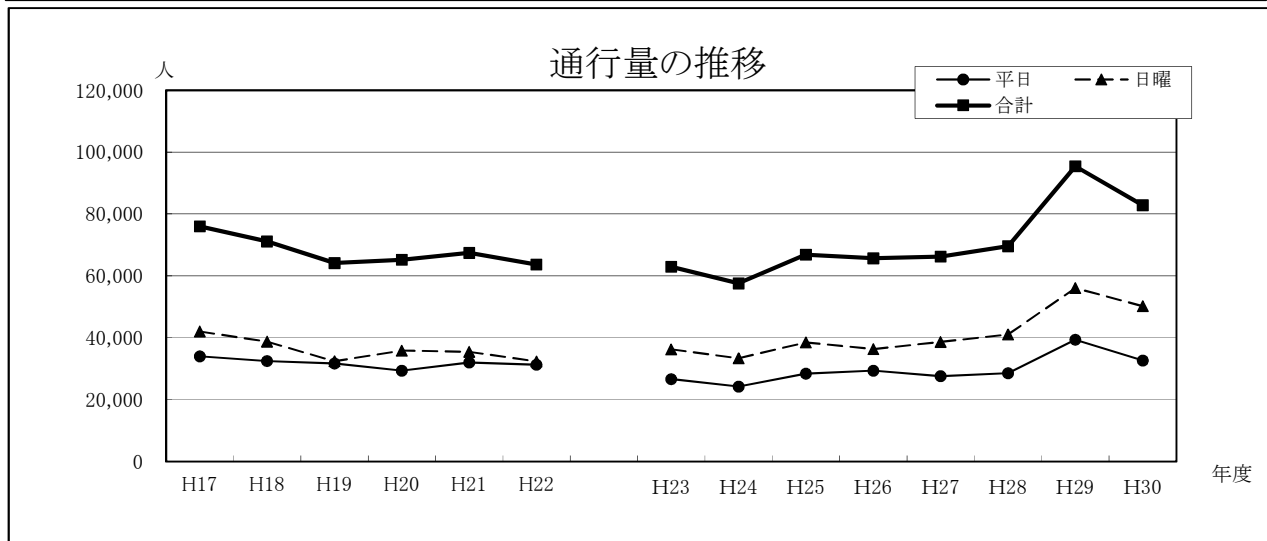
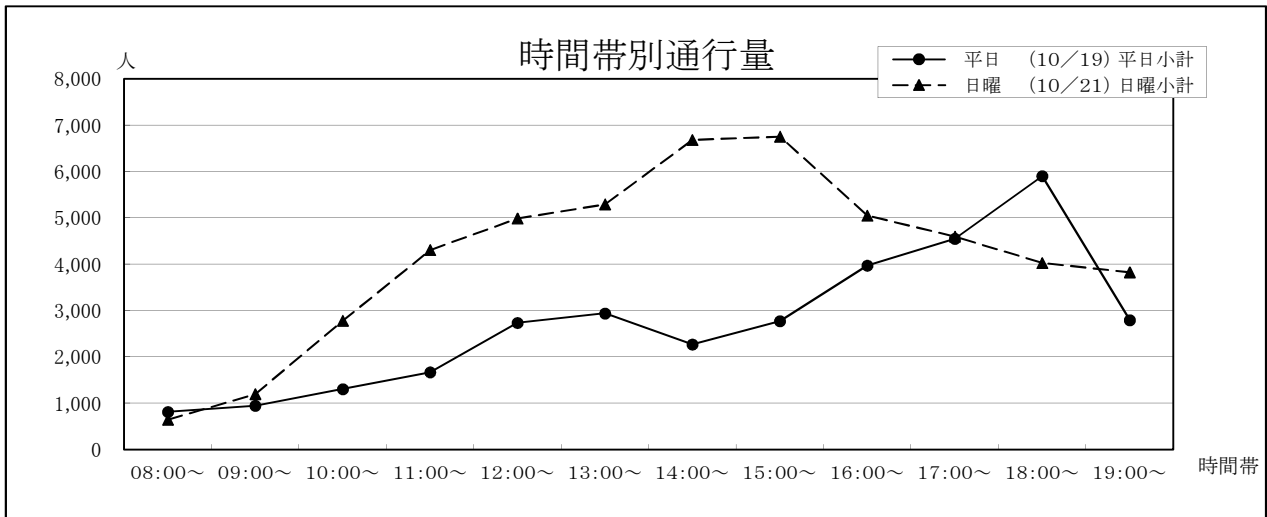


15 ファインビル前〔下通〕

| ①電車通り | 平日 (10/19) | | | 日曜 (10/21) | | | 合計 |
|--------|------------|--------|--------|------------|--------|--------|--------|
| | ①→② | ②→① | 平日小計 | ①→② | ②→① | 日曜小計 | |
| ②銀座通り | | | | | | | |
| 08:00~ | 204 | 612 | 816 | 396 | 252 | 648 | 1,464 |
| 09:00~ | 468 | 480 | 948 | 744 | 456 | 1,200 | 2,148 |
| 10:00~ | 576 | 732 | 1,308 | 1,464 | 1,320 | 2,784 | 4,092 |
| 11:00~ | 636 | 1,032 | 1,668 | 2,340 | 1,968 | 4,308 | 5,976 |
| 12:00~ | 1,392 | 1,344 | 2,736 | 2,496 | 2,496 | 4,992 | 7,728 |
| 13:00~ | 1,584 | 1,356 | 2,940 | 2,484 | 2,808 | 5,292 | 8,232 |
| 14:00~ | 1,044 | 1,224 | 2,268 | 3,624 | 3,060 | 6,684 | 8,952 |
| 15:00~ | 1,080 | 1,692 | 2,772 | 3,456 | 3,300 | 6,756 | 9,528 |
| 16:00~ | 1,992 | 1,980 | 3,972 | 2,304 | 2,748 | 5,052 | 9,024 |
| 17:00~ | 2,280 | 2,268 | 4,548 | 2,280 | 2,316 | 4,596 | 9,144 |
| 18:00~ | 2,592 | 3,312 | 5,904 | 1,944 | 2,088 | 4,032 | 9,936 |
| 19:00~ | 1,176 | 1,620 | 2,796 | 2,088 | 1,740 | 3,828 | 6,624 |
| 合計 | 15,024 | 17,652 | 32,676 | 25,620 | 24,552 | 50,172 | 82,848 |

| 年 | 平日 | 日曜 | 合計 | 今回調査／ 前回調査 | 休日調査／ 平日調査 |
|-----|--------|--------|--------|---------------|---------------|
| H17 | 34,003 | 42,037 | 76,040 | 98.87% | 123.63% |
| H18 | 32,459 | 38,705 | 71,164 | 93.59% | 119.24% |
| H19 | 31,697 | 32,436 | 64,133 | 90.12% | 102.33% |
| H20 | 29,342 | 35,819 | 65,161 | 101.60% | 122.07% |
| H21 | 32,030 | 35,428 | 67,458 | 103.53% | 110.61% |
| H22 | 31,303 | 32,354 | 63,657 | 94.37% | 103.36% |

| | | | | | |
|-----|--------|--------|--------|---------|---------|
| H23 | 26,652 | 36,282 | 62,934 | 98.86% | 136.13% |
| H24 | 24,252 | 33,348 | 57,600 | 91.52% | 137.51% |
| H25 | 28,368 | 38,508 | 66,876 | 116.10% | 135.74% |
| H26 | 29,328 | 36,312 | 65,640 | 98.15% | 123.81% |
| H27 | 27,576 | 38,640 | 66,216 | 100.88% | 140.12% |
| H28 | 28,560 | 41,028 | 69,588 | 105.09% | 143.66% |
| H29 | 39,360 | 56,064 | 95,424 | 137.13% | 142.44% |
| H30 | 32,676 | 50,172 | 82,848 | 86.82% | 153.54% |

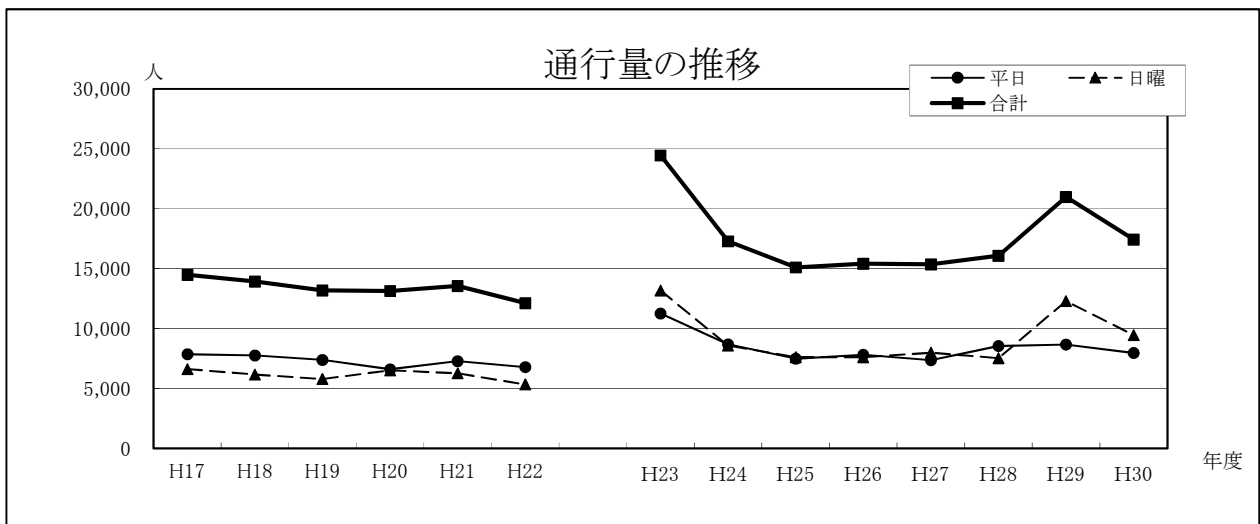
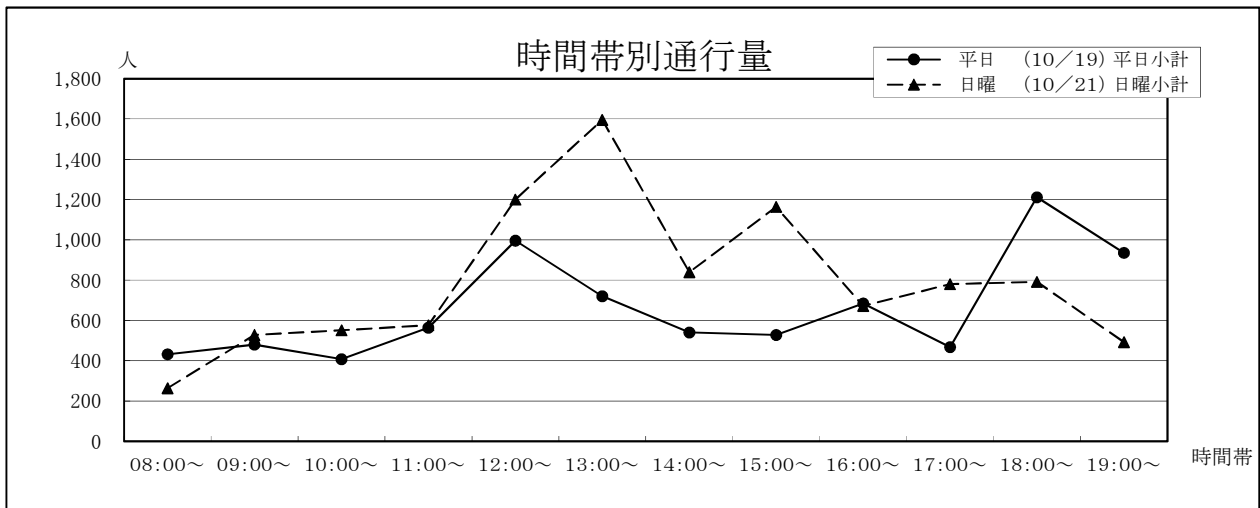


16 カリーノ下通 南側入口横〔安政町〕

| ①駕町通り ②下通 | 平日 (10/19) | | | 日曜 (10/21) | | | 合計 |
|--------------|------------|-------|-------|------------|-------|-------|--------|
| | ①→② | ②→① | 平日小計 | ①→② | ②→① | 日曜小計 | |
| 08:00~ | 324 | 108 | 432 | 156 | 108 | 264 | 696 |
| 09:00~ | 300 | 180 | 480 | 324 | 204 | 528 | 1,008 |
| 10:00~ | 264 | 144 | 408 | 252 | 300 | 552 | 960 |
| 11:00~ | 360 | 204 | 564 | 288 | 288 | 576 | 1,140 |
| 12:00~ | 348 | 648 | 996 | 648 | 552 | 1,200 | 2,196 |
| 13:00~ | 372 | 348 | 720 | 768 | 828 | 1,596 | 2,316 |
| 14:00~ | 264 | 276 | 540 | 540 | 300 | 840 | 1,380 |
| 15:00~ | 216 | 312 | 528 | 468 | 696 | 1,164 | 1,692 |
| 16:00~ | 372 | 312 | 684 | 264 | 408 | 672 | 1,356 |
| 17:00~ | 156 | 312 | 468 | 360 | 420 | 780 | 1,248 |
| 18:00~ | 660 | 552 | 1,212 | 420 | 372 | 792 | 2,004 |
| 19:00~ | 528 | 408 | 936 | 252 | 240 | 492 | 1,428 |
| 合計 | 4,164 | 3,804 | 7,968 | 4,740 | 4,716 | 9,456 | 17,424 |

| 年 | 平日 | 日曜 | 合計 | 今回調査/ 前回調査 | 休日調査/ 平日調査 |
|-----|-------|-------|--------|---------------|---------------|
| H17 | 7,868 | 6,615 | 14,483 | 105.92% | 84.07% |
| H18 | 7,759 | 6,169 | 13,928 | 96.17% | 79.51% |
| H19 | 7,385 | 5,802 | 13,187 | 94.68% | 78.56% |
| H20 | 6,611 | 6,527 | 13,138 | 99.63% | 98.73% |
| H21 | 7,274 | 6,275 | 13,549 | 103.13% | 86.27% |
| H22 | 6,793 | 5,333 | 12,126 | 89.50% | 78.51% |

| | | | | | |
|-----|--------|--------|--------|---------|---------|
| H23 | 11,262 | 13,176 | 24,438 | 201.53% | 117.00% |
| H24 | 8,688 | 8,592 | 17,280 | 70.71% | 98.90% |
| H25 | 7,500 | 7,608 | 15,108 | 87.43% | 101.44% |
| H26 | 7,812 | 7,608 | 15,420 | 102.07% | 97.39% |
| H27 | 7,368 | 7,992 | 15,360 | 99.61% | 108.47% |
| H28 | 8,544 | 7,536 | 16,080 | 104.69% | 88.20% |
| H29 | 8,676 | 12,300 | 20,976 | 130.45% | 141.77% |
| H30 | 7,968 | 9,456 | 17,424 | 83.07% | 118.67% |

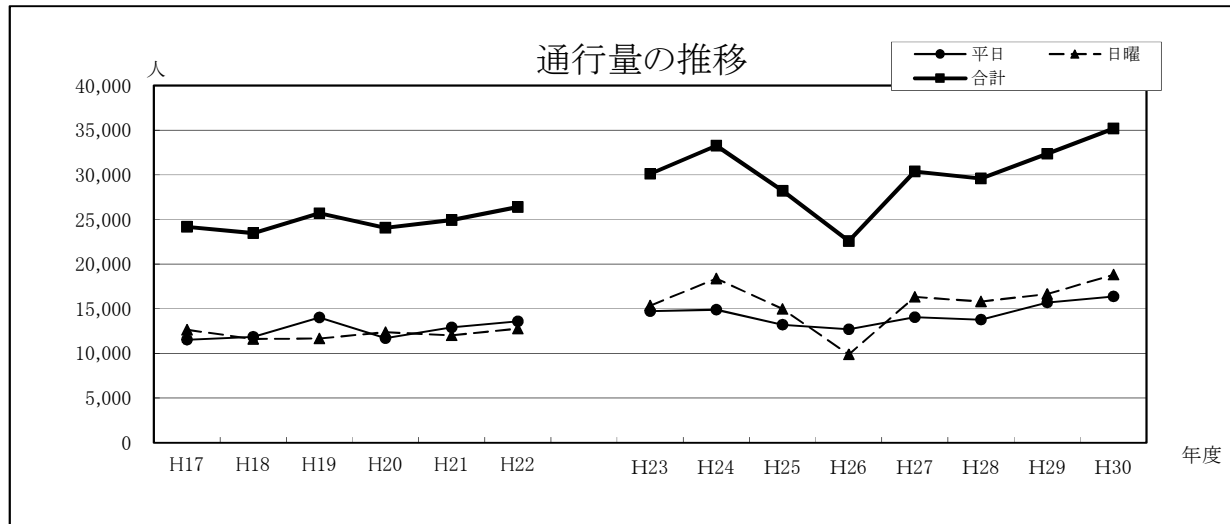
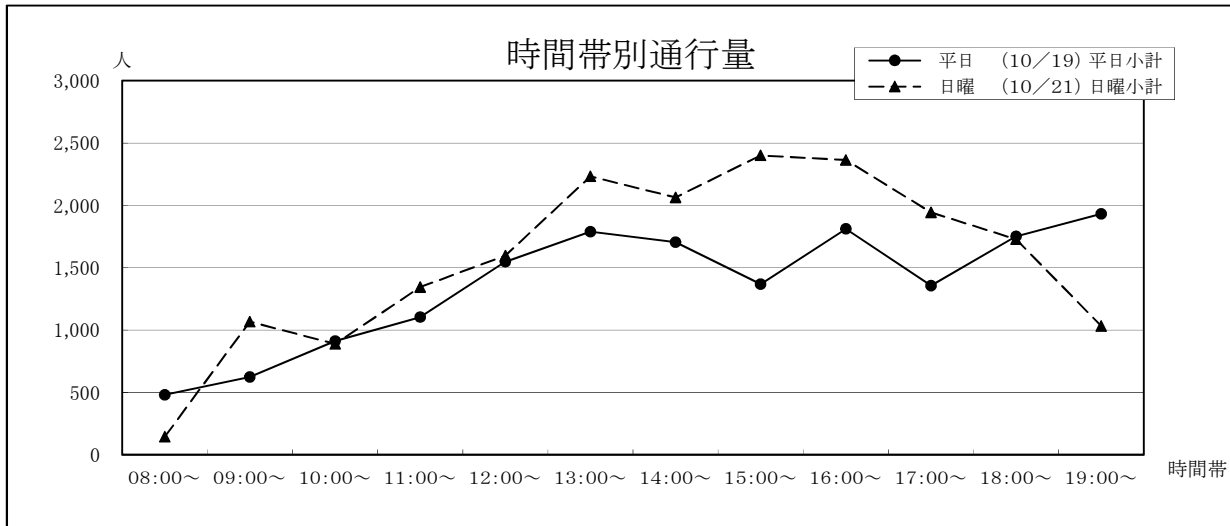


17 カーリーノ下通 北側入口横〔下通〕

| ①下通 ②駕町通り | 平日 (10/19) | | | 日曜 (10/21) | | | 合計 |
|--------------|------------|-------|--------|------------|-------|--------|--------|
| | ①→② | ②→① | 平日小計 | ①→② | ②→① | 日曜小計 | |
| 08:00~ | 192 | 288 | 480 | 48 | 96 | 144 | 624 |
| 09:00~ | 300 | 324 | 624 | 180 | 888 | 1,068 | 1,692 |
| 10:00~ | 516 | 396 | 912 | 576 | 312 | 888 | 1,800 |
| 11:00~ | 516 | 588 | 1,104 | 612 | 732 | 1,344 | 2,448 |
| 12:00~ | 828 | 720 | 1,548 | 840 | 756 | 1,596 | 3,144 |
| 13:00~ | 936 | 852 | 1,788 | 1,164 | 1,068 | 2,232 | 4,020 |
| 14:00~ | 792 | 912 | 1,704 | 924 | 1,140 | 2,064 | 3,768 |
| 15:00~ | 744 | 624 | 1,368 | 1,296 | 1,104 | 2,400 | 3,768 |
| 16:00~ | 852 | 960 | 1,812 | 1,428 | 936 | 2,364 | 4,176 |
| 17:00~ | 708 | 648 | 1,356 | 852 | 1,092 | 1,944 | 3,300 |
| 18:00~ | 768 | 984 | 1,752 | 696 | 1,032 | 1,728 | 3,480 |
| 19:00~ | 732 | 1,200 | 1,932 | 276 | 756 | 1,032 | 2,964 |
| 合計 | 7,884 | 8,496 | 16,380 | 8,892 | 9,912 | 18,804 | 35,184 |

| 年 | 平日 | 日曜 | 合計 | 今回調査/ 前回調査 | 休日調査/ 平日調査 |
|-----|--------|--------|--------|---------------|---------------|
| H17 | 11,521 | 12,643 | 24,164 | 103.86% | 109.74% |
| H18 | 11,855 | 11,620 | 23,475 | 97.15% | 98.02% |
| H19 | 14,017 | 11,677 | 25,694 | 109.45% | 83.31% |
| H20 | 11,691 | 12,377 | 24,068 | 93.67% | 105.87% |
| H21 | 12,916 | 12,024 | 24,940 | 103.62% | 93.09% |
| H22 | 13,601 | 12,790 | 26,391 | 105.82% | 94.04% |

| | | | | | |
|-----|--------|--------|--------|---------|---------|
| H23 | 14,730 | 15,360 | 30,090 | 114.02% | 104.28% |
| H24 | 14,892 | 18,384 | 33,276 | 110.59% | 123.45% |
| H25 | 13,224 | 14,976 | 28,200 | 84.75% | 113.25% |
| H26 | 12,708 | 9,876 | 22,584 | 80.09% | 77.71% |
| H27 | 14,040 | 16,332 | 30,372 | 134.48% | 116.32% |
| H28 | 13,776 | 15,804 | 29,580 | 97.39% | 114.72% |
| H29 | 15,708 | 16,644 | 32,352 | 109.37% | 105.96% |
| H30 | 16,380 | 18,804 | 35,184 | 108.75% | 114.80% |

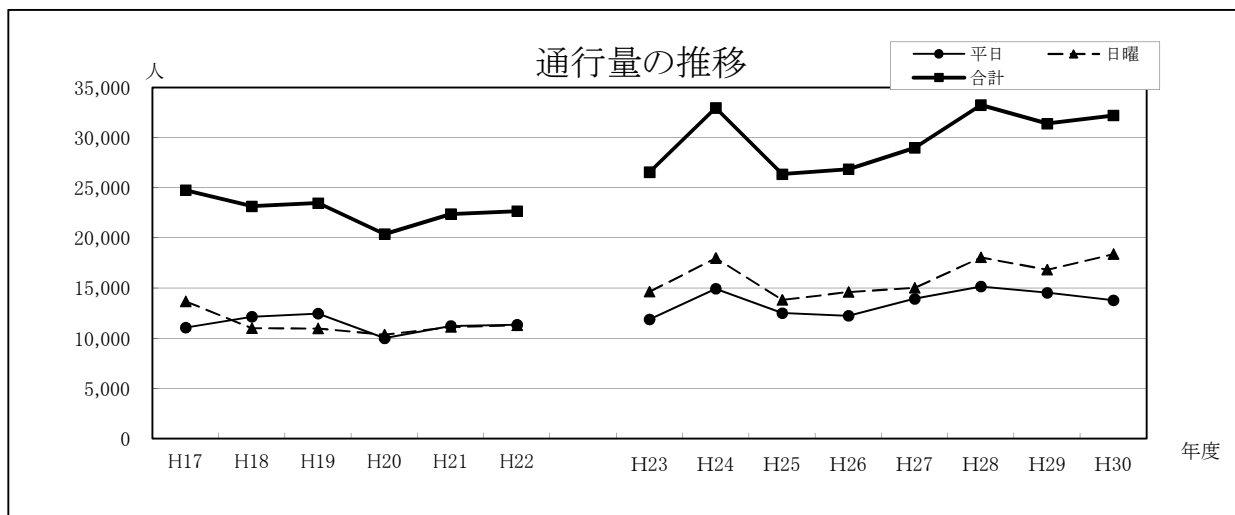
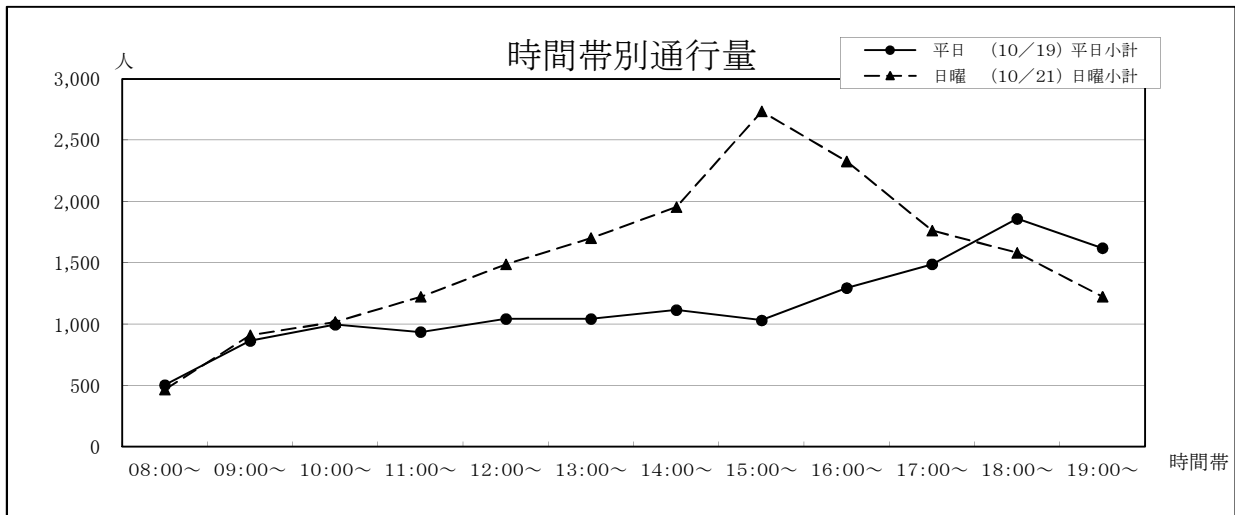


18 鶴屋本館西側入口横〔駕町通り〕

| ①銀座通り ②電車通り | 平日 (10/19) | | | 日曜 (10/21) | | | 合計 |
|----------------|------------|-------|--------|------------|--------|--------|--------|
| | ①→② | ②→① | 平日小計 | ①→② | ②→① | 日曜小計 | |
| 08:00~ | 312 | 192 | 504 | 156 | 312 | 468 | 972 |
| 09:00~ | 636 | 228 | 864 | 228 | 684 | 912 | 1,776 |
| 10:00~ | 672 | 324 | 996 | 504 | 516 | 1,020 | 2,016 |
| 11:00~ | 528 | 408 | 936 | 456 | 768 | 1,224 | 2,160 |
| 12:00~ | 636 | 408 | 1,044 | 660 | 828 | 1,488 | 2,532 |
| 13:00~ | 396 | 648 | 1,044 | 1,008 | 696 | 1,704 | 2,748 |
| 14:00~ | 504 | 612 | 1,116 | 1,008 | 948 | 1,956 | 3,072 |
| 15:00~ | 624 | 408 | 1,032 | 1,068 | 1,668 | 2,736 | 3,768 |
| 16:00~ | 588 | 708 | 1,296 | 996 | 1,332 | 2,328 | 3,624 |
| 17:00~ | 720 | 768 | 1,488 | 756 | 1,008 | 1,764 | 3,252 |
| 18:00~ | 1,140 | 720 | 1,860 | 672 | 912 | 1,584 | 3,444 |
| 19:00~ | 1,044 | 576 | 1,620 | 720 | 504 | 1,224 | 2,844 |
| 合計 | 7,800 | 6,000 | 13,800 | 8,232 | 10,176 | 18,408 | 32,208 |

| 年 | 平日 | 日曜 | 合計 | 今回調査/ 前回調査 | 休日調査/ 平日調査 |
|-----|--------|--------|--------|---------------|---------------|
| H17 | 11,080 | 13,689 | 24,769 | 125.67% | 123.55% |
| H18 | 12,151 | 11,017 | 23,168 | 93.54% | 90.67% |
| H19 | 12,476 | 11,006 | 23,482 | 101.36% | 88.22% |
| H20 | 10,023 | 10,380 | 20,403 | 86.89% | 103.56% |
| H21 | 11,247 | 11,149 | 22,396 | 109.77% | 99.13% |
| H22 | 11,361 | 11,307 | 22,668 | 101.21% | 99.52% |

| | | | | | |
|-----|--------|--------|--------|---------|---------|
| H23 | 11,892 | 14,670 | 26,562 | 117.18% | 123.36% |
| H24 | 14,952 | 18,012 | 32,964 | 124.10% | 120.47% |
| H25 | 12,528 | 13,848 | 26,376 | 80.01% | 110.54% |
| H26 | 12,240 | 14,628 | 26,868 | 101.87% | 119.51% |
| H27 | 13,944 | 15,048 | 28,992 | 107.91% | 107.92% |
| H28 | 15,168 | 18,072 | 33,240 | 114.65% | 119.15% |
| H29 | 14,544 | 16,860 | 31,404 | 94.48% | 115.92% |
| H30 | 13,800 | 18,408 | 32,208 | 102.56% | 133.39% |

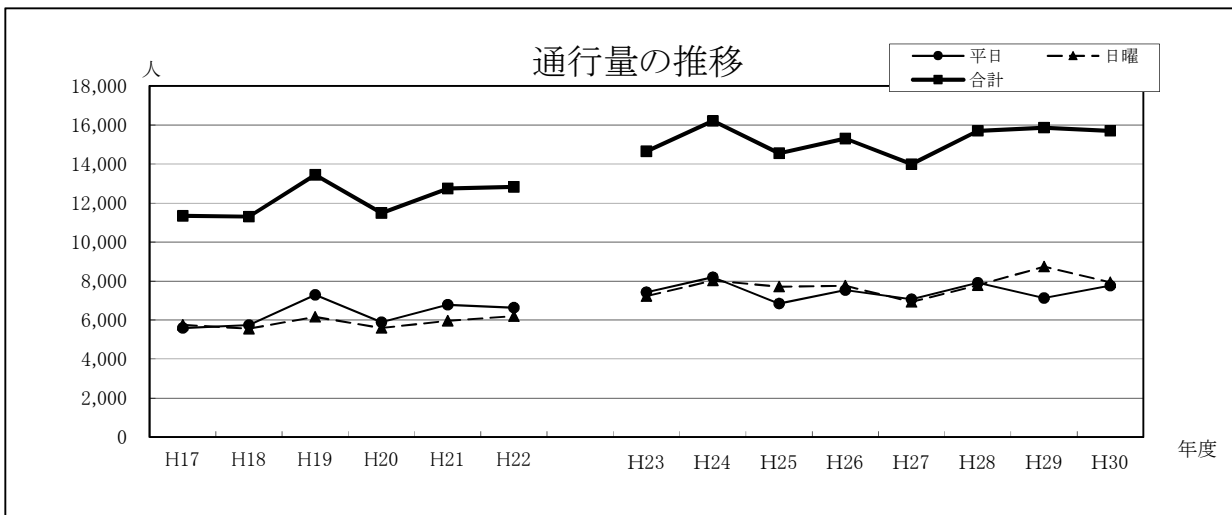
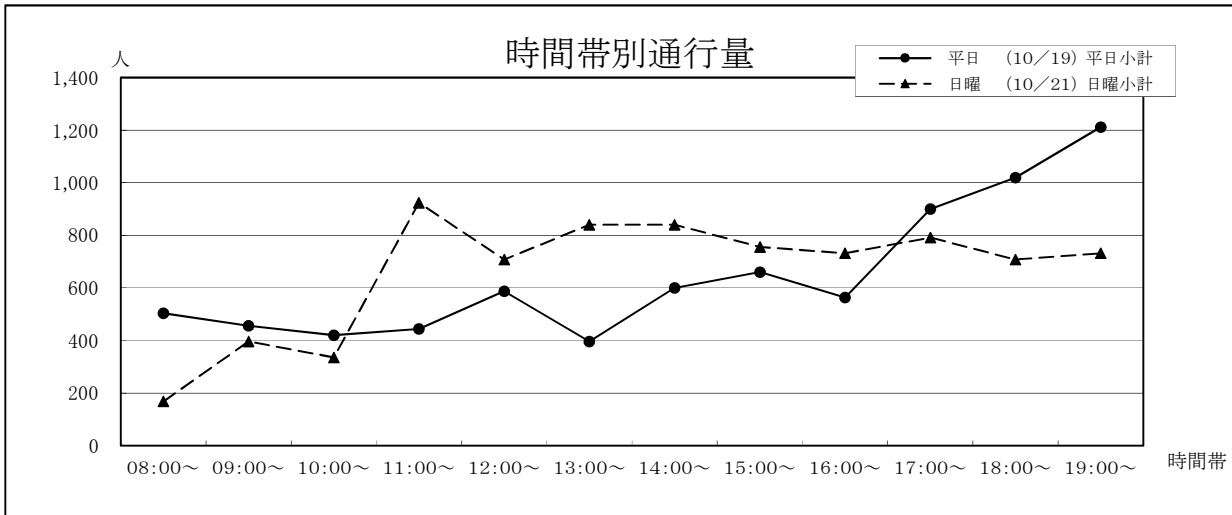


19 ハッピービル前〔駕町通り〕

| ①銀座通り ②電車通り | 平日 (10/19) | | | 日曜 (10/21) | | | 合計 |
|----------------|------------|-------|-------|------------|-------|-------|--------|
| | ①→② | ②→① | 平日小計 | ①→② | ②→① | 日曜小計 | |
| 08:00~ | 444 | 60 | 504 | 120 | 48 | 168 | 672 |
| 09:00~ | 300 | 156 | 456 | 288 | 108 | 396 | 852 |
| 10:00~ | 252 | 168 | 420 | 204 | 132 | 336 | 756 |
| 11:00~ | 156 | 288 | 444 | 504 | 420 | 924 | 1,368 |
| 12:00~ | 288 | 300 | 588 | 420 | 288 | 708 | 1,296 |
| 13:00~ | 180 | 216 | 396 | 516 | 324 | 840 | 1,236 |
| 14:00~ | 204 | 396 | 600 | 432 | 408 | 840 | 1,440 |
| 15:00~ | 264 | 396 | 660 | 228 | 528 | 756 | 1,416 |
| 16:00~ | 240 | 324 | 564 | 348 | 384 | 732 | 1,296 |
| 17:00~ | 432 | 468 | 900 | 312 | 480 | 792 | 1,692 |
| 18:00~ | 540 | 480 | 1,020 | 264 | 444 | 708 | 1,728 |
| 19:00~ | 552 | 660 | 1,212 | 348 | 384 | 732 | 1,944 |
| 合計 | 3,852 | 3,912 | 7,764 | 3,984 | 3,948 | 7,932 | 15,696 |

| 年 | 平日 | 日曜 | 合計 | 今回調査/ 前回調査 | 休日調査/ 平日調査 |
|-----|-------|-------|--------|---------------|---------------|
| H17 | 5,587 | 5,757 | 11,344 | 106.00% | 103.04% |
| H18 | 5,744 | 5,559 | 11,303 | 99.64% | 96.78% |
| H19 | 7,287 | 6,162 | 13,449 | 118.99% | 84.56% |
| H20 | 5,888 | 5,594 | 11,482 | 85.37% | 95.01% |
| H21 | 6,777 | 5,966 | 12,743 | 110.98% | 88.03% |
| H22 | 6,636 | 6,194 | 12,830 | 100.68% | 93.34% |

| | | | | | |
|-----|-------|-------|--------|---------|---------|
| H23 | 7,422 | 7,224 | 14,646 | 114.15% | 97.33% |
| H24 | 8,196 | 8,016 | 16,212 | 110.69% | 97.80% |
| H25 | 6,840 | 7,704 | 14,544 | 89.71% | 112.63% |
| H26 | 7,536 | 7,764 | 15,300 | 105.20% | 103.03% |
| H27 | 7,068 | 6,924 | 13,992 | 91.45% | 97.96% |
| H28 | 7,908 | 7,788 | 15,696 | 112.18% | 98.48% |
| H29 | 7,128 | 8,736 | 15,864 | 101.07% | 122.56% |
| H30 | 7,764 | 7,932 | 15,696 | 98.94% | 102.16% |

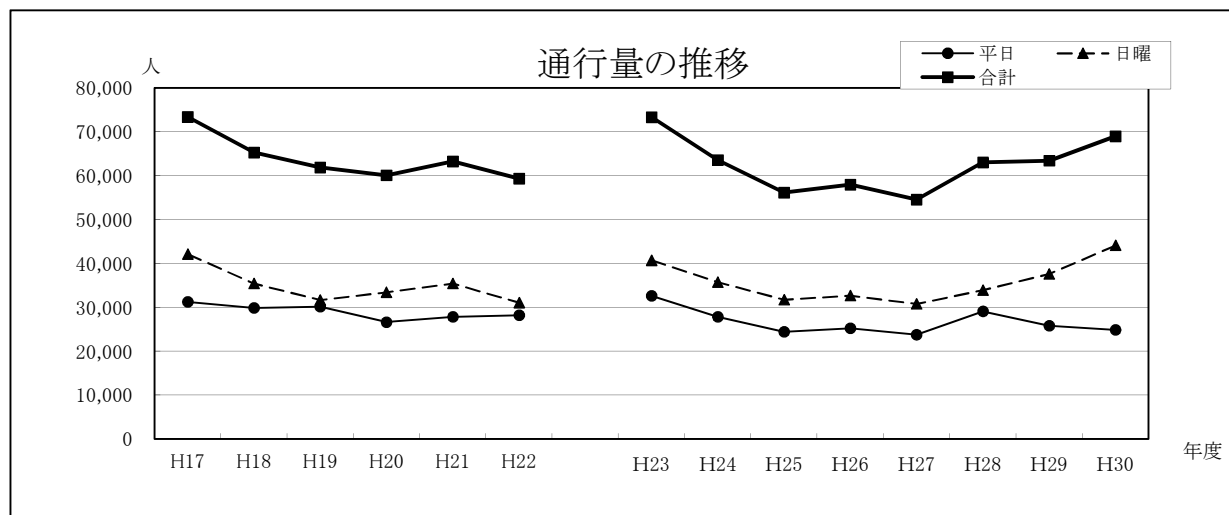
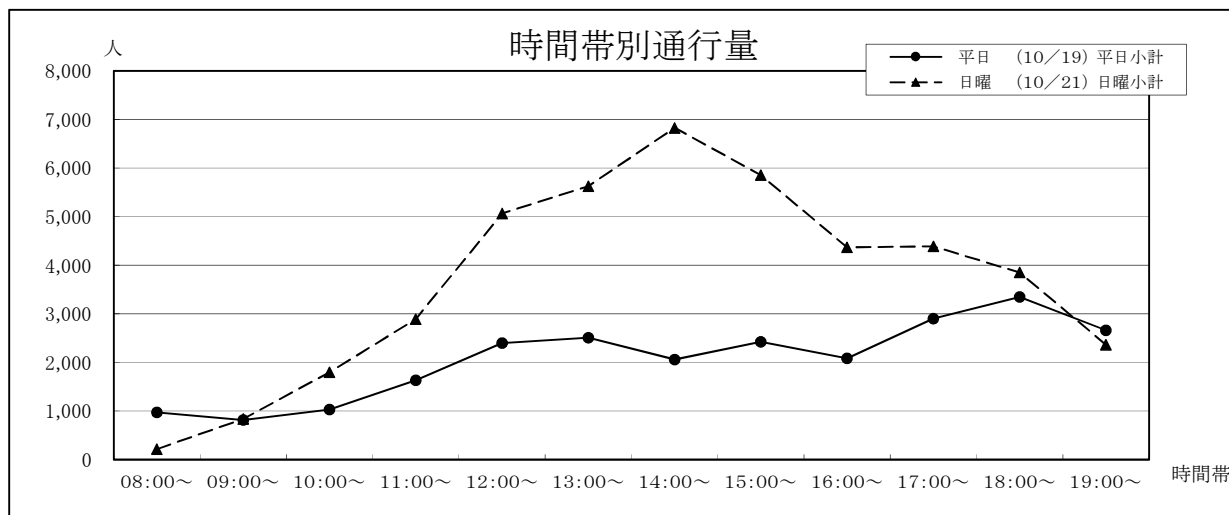


20 びふれす熊日会館前〔上通〕

| ①電車通り ②並木坂 | 平日 (10/19) | | | 日曜 (10/21) | | | 合計 |
|---------------|------------|--------|--------|------------|--------|--------|--------|
| | ①→② | ②→① | 平日小計 | ①→② | ②→① | 日曜小計 | |
| 08:00~ | 360 | 612 | 972 | 132 | 84 | 216 | 1,188 |
| 09:00~ | 396 | 420 | 816 | 408 | 432 | 840 | 1,656 |
| 10:00~ | 420 | 612 | 1,032 | 612 | 1,188 | 1,800 | 2,832 |
| 11:00~ | 696 | 936 | 1,632 | 1,596 | 1,296 | 2,892 | 4,524 |
| 12:00~ | 1,320 | 1,080 | 2,400 | 2,868 | 2,196 | 5,064 | 7,464 |
| 13:00~ | 1,068 | 1,440 | 2,508 | 2,472 | 3,156 | 5,628 | 8,136 |
| 14:00~ | 1,068 | 996 | 2,064 | 3,564 | 3,264 | 6,828 | 8,892 |
| 15:00~ | 1,248 | 1,176 | 2,424 | 3,072 | 2,784 | 5,856 | 8,280 |
| 16:00~ | 984 | 1,104 | 2,088 | 2,436 | 1,932 | 4,368 | 6,456 |
| 17:00~ | 1,356 | 1,548 | 2,904 | 2,160 | 2,232 | 4,392 | 7,296 |
| 18:00~ | 2,220 | 1,128 | 3,348 | 2,100 | 1,752 | 3,852 | 7,200 |
| 19:00~ | 1,452 | 1,212 | 2,664 | 1,548 | 816 | 2,364 | 5,028 |
| 合計 | 12,588 | 12,264 | 24,852 | 22,968 | 21,132 | 44,100 | 68,952 |

| 年 | 平日 | 日曜 | 合計 | 今回調査/ 前回調査 | 休日調査/ 平日調査 |
|-----|--------|--------|--------|---------------|---------------|
| H17 | 31,240 | 42,141 | 73,381 | 102.02% | 134.89% |
| H18 | 29,842 | 35,426 | 65,268 | 88.94% | 118.71% |
| H19 | 30,134 | 31,702 | 61,836 | 94.74% | 105.20% |
| H20 | 26,626 | 33,456 | 60,082 | 97.16% | 125.65% |
| H21 | 27,806 | 35,411 | 63,217 | 105.22% | 127.35% |
| H22 | 28,207 | 31,082 | 59,289 | 93.79% | 110.19% |

| | | | | | |
|-----|--------|--------|--------|---------|---------|
| H23 | 32,592 | 40,710 | 73,302 | 123.64% | 124.91% |
| H24 | 27,816 | 35,724 | 63,540 | 86.68% | 128.43% |
| H25 | 24,396 | 31,728 | 56,124 | 88.33% | 130.05% |
| H26 | 25,236 | 32,688 | 57,924 | 103.21% | 129.53% |
| H27 | 23,760 | 30,780 | 54,540 | 94.16% | 129.55% |
| H28 | 29,064 | 33,936 | 63,000 | 115.51% | 116.76% |
| H29 | 25,800 | 37,608 | 63,408 | 100.65% | 145.77% |
| H30 | 24,852 | 44,100 | 68,952 | 108.74% | 177.45% |

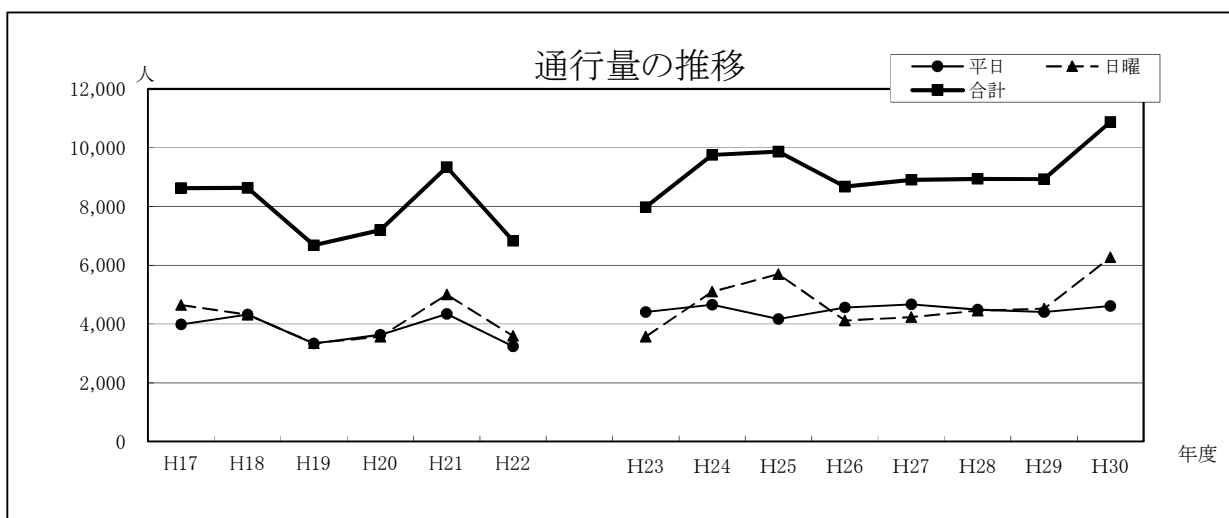
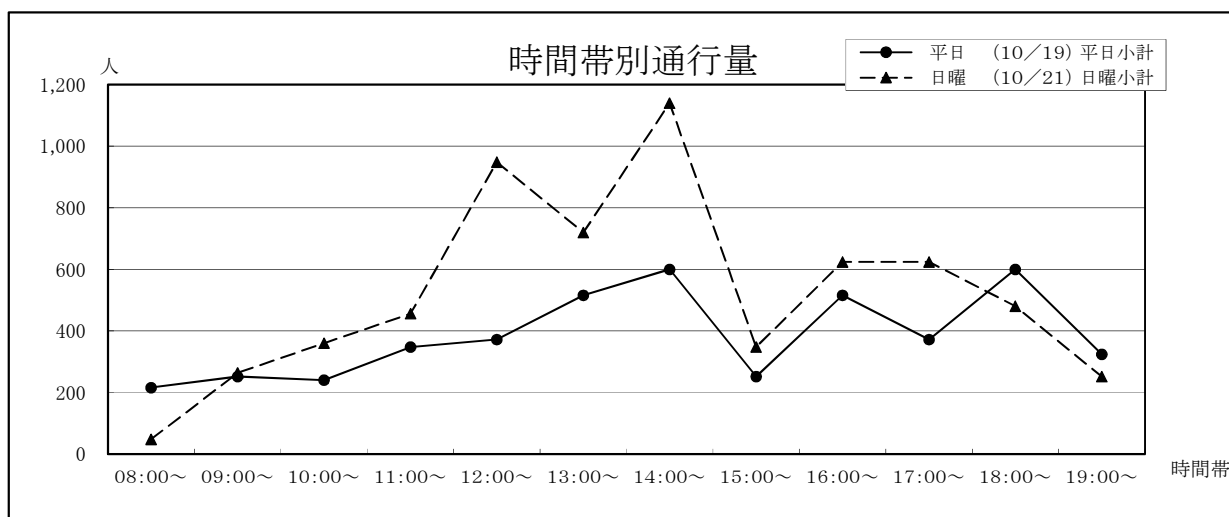


21 長崎書店横〔上通〕

| ①上通 ②ホテルキャッスル | 平日 (10/19) | | | 日曜 (10/21) | | | 合計 |
|------------------|------------|-------|-------|------------|-------|-------|--------|
| | ①→② | ②→① | 平日小計 | ①→② | ②→① | 日曜小計 | |
| 08:00~ | 120 | 96 | 216 | 24 | 24 | 48 | 264 |
| 09:00~ | 132 | 120 | 252 | 144 | 120 | 264 | 516 |
| 10:00~ | 96 | 144 | 240 | 84 | 276 | 360 | 600 |
| 11:00~ | 156 | 192 | 348 | 216 | 240 | 456 | 804 |
| 12:00~ | 192 | 180 | 372 | 420 | 528 | 948 | 1,320 |
| 13:00~ | 276 | 240 | 516 | 372 | 348 | 720 | 1,236 |
| 14:00~ | 348 | 252 | 600 | 468 | 672 | 1,140 | 1,740 |
| 15:00~ | 120 | 132 | 252 | 156 | 192 | 348 | 600 |
| 16:00~ | 336 | 180 | 516 | 336 | 288 | 624 | 1,140 |
| 17:00~ | 180 | 192 | 372 | 276 | 348 | 624 | 996 |
| 18:00~ | 372 | 228 | 600 | 288 | 192 | 480 | 1,080 |
| 19:00~ | 144 | 180 | 324 | 156 | 96 | 252 | 576 |
| 合計 | 2,472 | 2,136 | 4,608 | 2,940 | 3,324 | 6,264 | 10,872 |

| 年 | 平日 | 日曜 | 合計 | 今回調査/ 前回調査 | 休日調査/ 平日調査 |
|-----|-------|-------|-------|---------------|---------------|
| H17 | 3,985 | 4,643 | 8,628 | 91.83% | 116.51% |
| H18 | 4,322 | 4,312 | 8,634 | 100.07% | 99.77% |
| H19 | 3,334 | 3,346 | 6,680 | 77.37% | 100.36% |
| H20 | 3,629 | 3,567 | 7,196 | 107.72% | 98.29% |
| H21 | 4,342 | 5,000 | 9,342 | 129.82% | 115.15% |
| H22 | 3,237 | 3,595 | 6,832 | 73.13% | 111.06% |

| | | | | | |
|-----|-------|-------|--------|---------|---------|
| H23 | 4,404 | 3,570 | 7,974 | 116.72% | 81.06% |
| H24 | 4,656 | 5,100 | 9,756 | 122.35% | 109.54% |
| H25 | 4,164 | 5,700 | 9,864 | 101.11% | 136.89% |
| H26 | 4,560 | 4,116 | 8,676 | 87.96% | 90.26% |
| H27 | 4,668 | 4,236 | 8,904 | 102.63% | 90.75% |
| H28 | 4,488 | 4,452 | 8,940 | 100.40% | 99.20% |
| H29 | 4,404 | 4,524 | 8,928 | 99.87% | 102.72% |
| H30 | 4,608 | 6,264 | 10,872 | 121.77% | 135.94% |

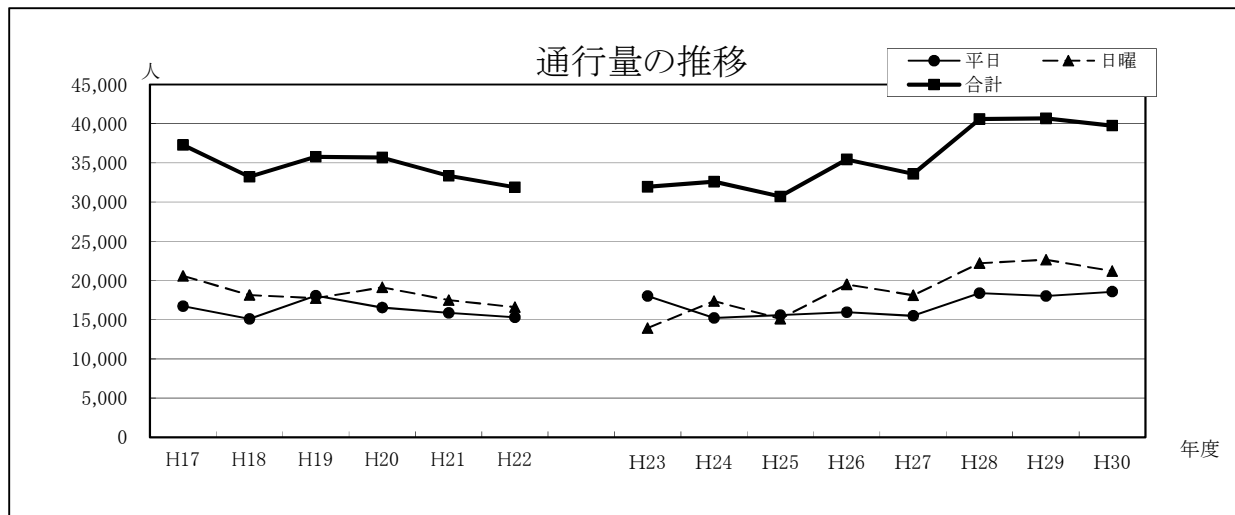
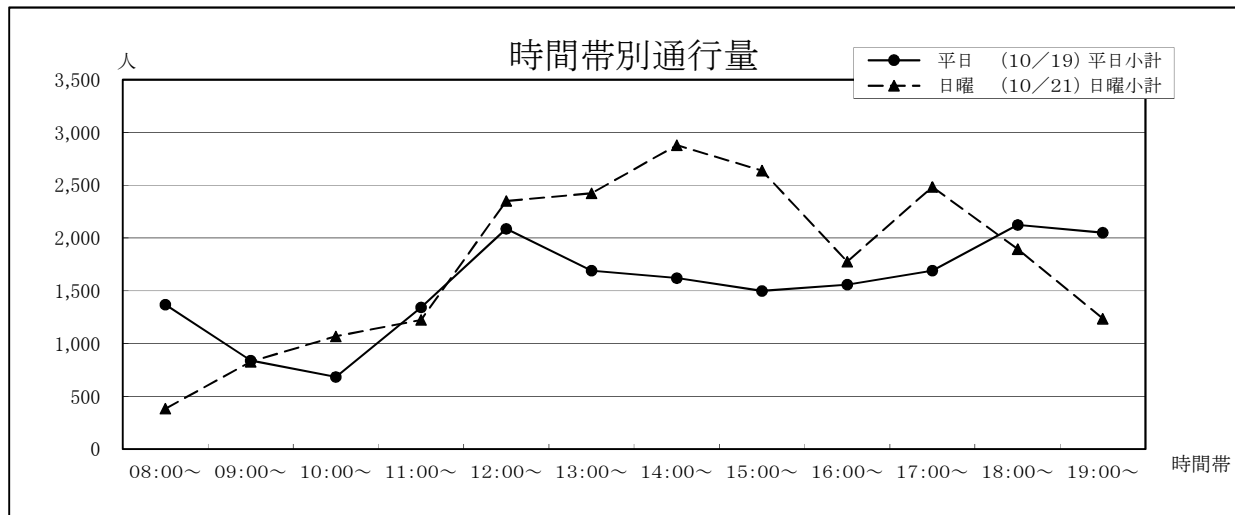


22 ハヤカワスポーツ前〔上通〕

| ①電車通り ②並木坂 | 平日 (10/19) | | | 日曜 (10/21) | | | 合計 |
|---------------|------------|-------|--------|------------|--------|--------|--------|
| | ①→② | ②→① | 平日小計 | ①→② | ②→① | 日曜小計 | |
| 08:00~ | 372 | 996 | 1,368 | 60 | 324 | 384 | 1,752 |
| 09:00~ | 252 | 588 | 840 | 204 | 624 | 828 | 1,668 |
| 10:00~ | 312 | 372 | 684 | 336 | 732 | 1,068 | 1,752 |
| 11:00~ | 660 | 684 | 1,344 | 504 | 720 | 1,224 | 2,568 |
| 12:00~ | 1,116 | 972 | 2,088 | 1,152 | 1,200 | 2,352 | 4,440 |
| 13:00~ | 816 | 876 | 1,692 | 1,044 | 1,380 | 2,424 | 4,116 |
| 14:00~ | 828 | 792 | 1,620 | 1,548 | 1,332 | 2,880 | 4,500 |
| 15:00~ | 840 | 660 | 1,500 | 1,320 | 1,320 | 2,640 | 4,140 |
| 16:00~ | 576 | 984 | 1,560 | 1,008 | 768 | 1,776 | 3,336 |
| 17:00~ | 612 | 1,080 | 1,692 | 1,440 | 1,044 | 2,484 | 4,176 |
| 18:00~ | 1,140 | 984 | 2,124 | 1,080 | 816 | 1,896 | 4,020 |
| 19:00~ | 1,260 | 792 | 2,052 | 768 | 468 | 1,236 | 3,288 |
| 合計 | 8,784 | 9,780 | 18,564 | 10,464 | 10,728 | 21,192 | 39,756 |

| 年 | 平日 | 日曜 | 合計 | 今回調査/ 前回調査 | 休日調査/ 平日調査 |
|-----|--------|--------|--------|---------------|---------------|
| H17 | 16,726 | 20,570 | 37,296 | 98.01% | 122.98% |
| H18 | 15,092 | 18,139 | 33,231 | 89.10% | 120.19% |
| H19 | 18,039 | 17,753 | 35,792 | 107.71% | 98.41% |
| H20 | 16,538 | 19,140 | 35,678 | 99.68% | 115.73% |
| H21 | 15,853 | 17,501 | 33,354 | 93.49% | 110.40% |
| H22 | 15,293 | 16,610 | 31,903 | 95.65% | 108.61% |

| | | | | | |
|-----|--------|--------|--------|---------|---------|
| H23 | 18,012 | 13,932 | 31,944 | 100.13% | 77.35% |
| H24 | 15,216 | 17,388 | 32,604 | 102.07% | 114.27% |
| H25 | 15,600 | 15,132 | 30,732 | 94.26% | 97.00% |
| H26 | 15,960 | 19,488 | 35,448 | 115.35% | 122.11% |
| H27 | 15,492 | 18,108 | 33,600 | 94.79% | 116.89% |
| H28 | 18,384 | 22,212 | 40,596 | 120.82% | 120.82% |
| H29 | 18,024 | 22,656 | 40,680 | 100.21% | 125.70% |
| H30 | 18,564 | 21,192 | 39,756 | 97.73% | 114.16% |

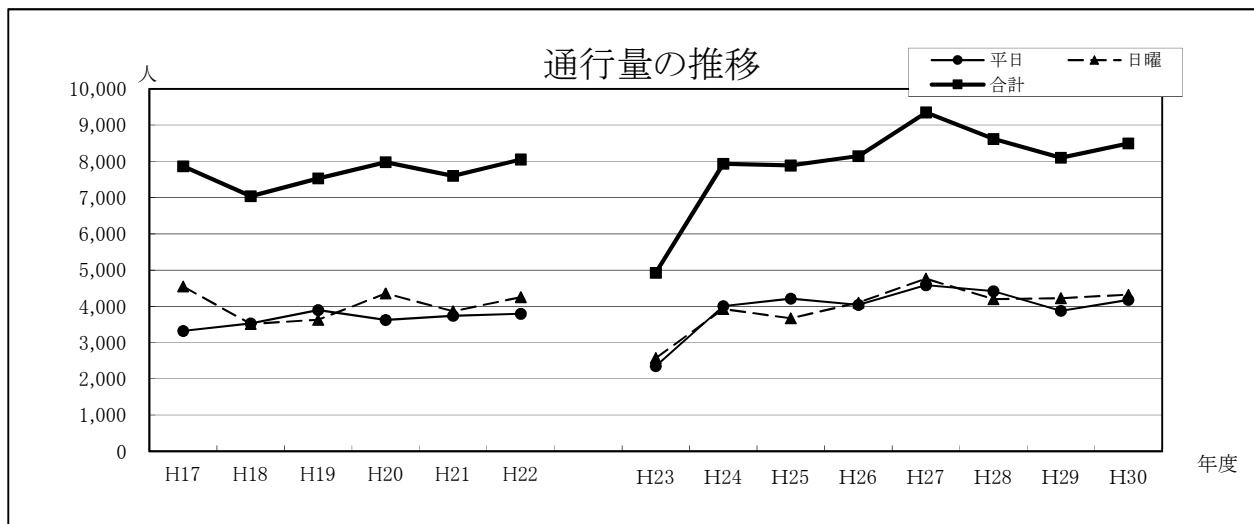
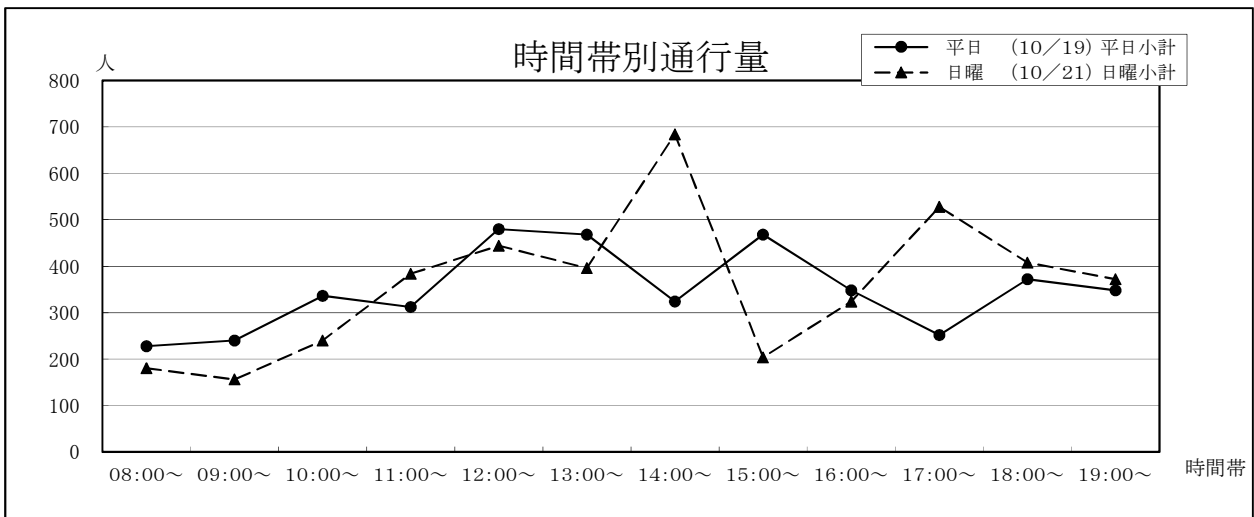


23 坂梨カメラ前〔上通〕

| ①上通 ②国道3号線 | 平日 (10/19) | | | 日曜 (10/21) | | | 合計 |
|---------------|------------|-------|-------|------------|-------|-------|-------|
| | ①→② | ②→① | 平日小計 | ①→② | ②→① | 日曜小計 | |
| 08:00~ | 60 | 168 | 228 | 48 | 132 | 180 | 408 |
| 09:00~ | 48 | 192 | 240 | 60 | 96 | 156 | 396 |
| 10:00~ | 192 | 144 | 336 | 96 | 144 | 240 | 576 |
| 11:00~ | 132 | 180 | 312 | 192 | 192 | 384 | 696 |
| 12:00~ | 216 | 264 | 480 | 168 | 276 | 444 | 924 |
| 13:00~ | 288 | 180 | 468 | 216 | 180 | 396 | 864 |
| 14:00~ | 120 | 204 | 324 | 264 | 420 | 684 | 1,008 |
| 15:00~ | 228 | 240 | 468 | 144 | 60 | 204 | 672 |
| 16:00~ | 156 | 192 | 348 | 240 | 84 | 324 | 672 |
| 17:00~ | 132 | 120 | 252 | 360 | 168 | 528 | 780 |
| 18:00~ | 228 | 144 | 372 | 240 | 168 | 408 | 780 |
| 19:00~ | 180 | 168 | 348 | 228 | 144 | 372 | 720 |
| 合計 | 1,980 | 2,196 | 4,176 | 2,256 | 2,064 | 4,320 | 8,496 |

| 年 | 平日 | 日曜 | 合計 | 今回調査/ 前回調査 | 休日調査/ 平日調査 |
|-----|-------|-------|-------|---------------|---------------|
| H17 | 3,320 | 4,546 | 7,866 | 79.06% | 136.93% |
| H18 | 3,527 | 3,511 | 7,038 | 89.47% | 99.55% |
| H19 | 3,897 | 3,632 | 7,529 | 106.98% | 93.20% |
| H20 | 3,620 | 4,355 | 7,975 | 105.92% | 120.30% |
| H21 | 3,741 | 3,861 | 7,602 | 95.32% | 103.21% |
| H22 | 3,794 | 4,255 | 8,049 | 105.88% | 112.15% |

| | | | | | |
|-----|-------|-------|-------|---------|---------|
| H23 | 2,352 | 2,574 | 4,926 | 61.20% | 109.44% |
| H24 | 4,008 | 3,924 | 7,932 | 161.02% | 97.90% |
| H25 | 4,212 | 3,672 | 7,884 | 99.39% | 87.18% |
| H26 | 4,044 | 4,104 | 8,148 | 103.35% | 101.48% |
| H27 | 4,584 | 4,764 | 9,348 | 114.73% | 103.93% |
| H28 | 4,416 | 4,200 | 8,616 | 92.17% | 95.11% |
| H29 | 3,876 | 4,224 | 8,100 | 94.01% | 108.98% |
| H30 | 4,176 | 4,320 | 8,496 | 104.89% | 103.45% |

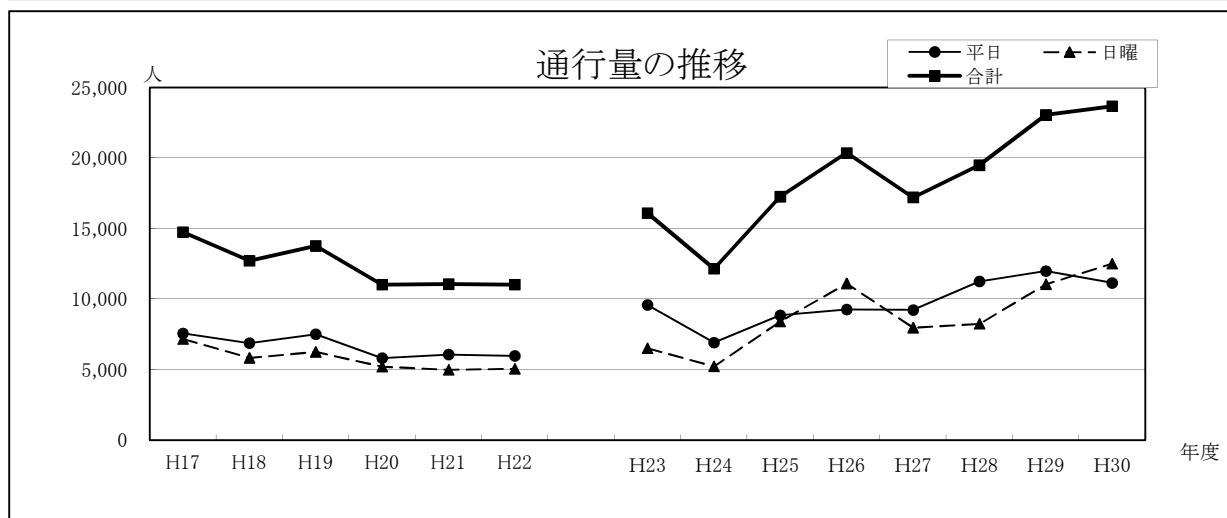
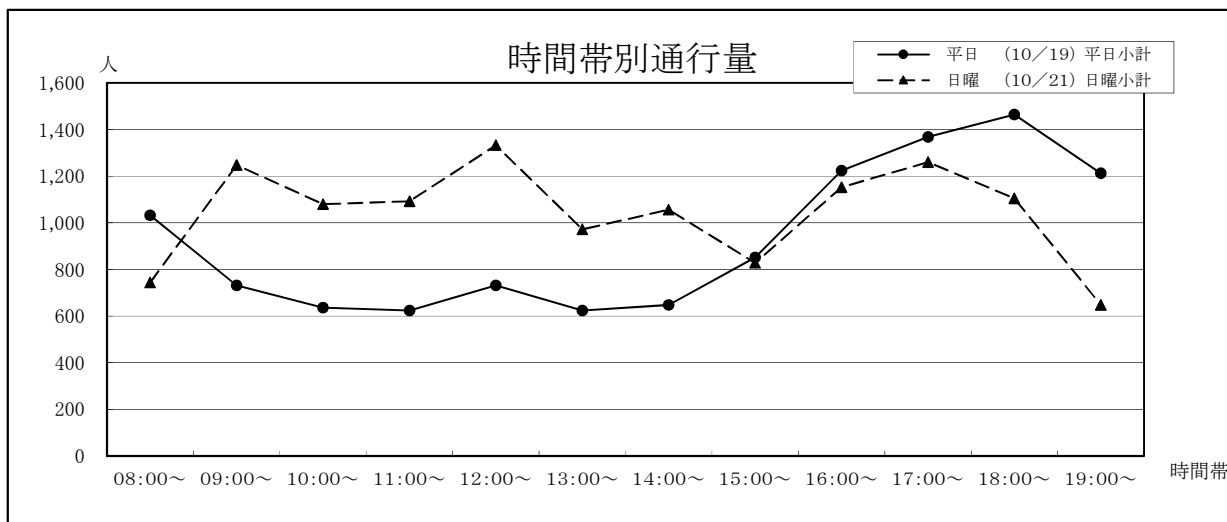


24 並木坂(園田屋前)〔上通〕

| ①電車通り ②広町 | 平日 (10/19) | | | 日曜 (10/21) | | | 合計 |
|--------------|------------|-------|--------|------------|-------|--------|--------|
| | ①→② | ②→① | 平日小計 | ①→② | ②→① | 日曜小計 | |
| 08:00~ | 132 | 900 | 1,032 | 120 | 624 | 744 | 1,776 |
| 09:00~ | 96 | 636 | 732 | 96 | 1,152 | 1,248 | 1,980 |
| 10:00~ | 120 | 516 | 636 | 84 | 996 | 1,080 | 1,716 |
| 11:00~ | 132 | 492 | 624 | 192 | 900 | 1,092 | 1,716 |
| 12:00~ | 384 | 348 | 732 | 360 | 972 | 1,332 | 2,064 |
| 13:00~ | 180 | 444 | 624 | 216 | 756 | 972 | 1,596 |
| 14:00~ | 216 | 432 | 648 | 468 | 588 | 1,056 | 1,704 |
| 15:00~ | 276 | 576 | 852 | 348 | 480 | 828 | 1,680 |
| 16:00~ | 360 | 864 | 1,224 | 552 | 600 | 1,152 | 2,376 |
| 17:00~ | 468 | 900 | 1,368 | 684 | 576 | 1,260 | 2,628 |
| 18:00~ | 324 | 1,140 | 1,464 | 624 | 480 | 1,104 | 2,568 |
| 19:00~ | 384 | 828 | 1,212 | 384 | 264 | 648 | 1,860 |
| 合計 | 3,072 | 8,076 | 11,148 | 4,128 | 8,388 | 12,516 | 23,664 |

| 年 | 平日 | 日曜 | 合計 | 今回調査/ 前回調査 | 休日調査/ 平日調査 |
|-----|-------|-------|--------|---------------|---------------|
| H17 | 7,570 | 7,165 | 14,735 | 97.67% | 94.65% |
| H18 | 6,869 | 5,841 | 12,710 | 86.26% | 85.03% |
| H19 | 7,506 | 6,254 | 13,760 | 108.26% | 83.32% |
| H20 | 5,815 | 5,213 | 11,028 | 80.15% | 89.65% |
| H21 | 6,068 | 4,996 | 11,064 | 100.33% | 82.33% |
| H22 | 5,968 | 5,059 | 11,027 | 99.67% | 84.77% |

| | | | | | |
|-----|--------|--------|--------|---------|---------|
| H23 | 9,576 | 6,516 | 16,092 | 145.93% | 68.05% |
| H24 | 6,912 | 5,232 | 12,144 | 75.47% | 75.69% |
| H25 | 8,844 | 8,412 | 17,256 | 142.09% | 95.12% |
| H26 | 9,252 | 11,112 | 20,364 | 118.01% | 120.10% |
| H27 | 9,228 | 7,968 | 17,196 | 84.44% | 86.35% |
| H28 | 11,244 | 8,244 | 19,488 | 113.33% | 73.32% |
| H29 | 11,988 | 11,052 | 23,040 | 118.23% | 92.19% |
| H30 | 11,148 | 12,516 | 23,664 | 102.71% | 112.27% |

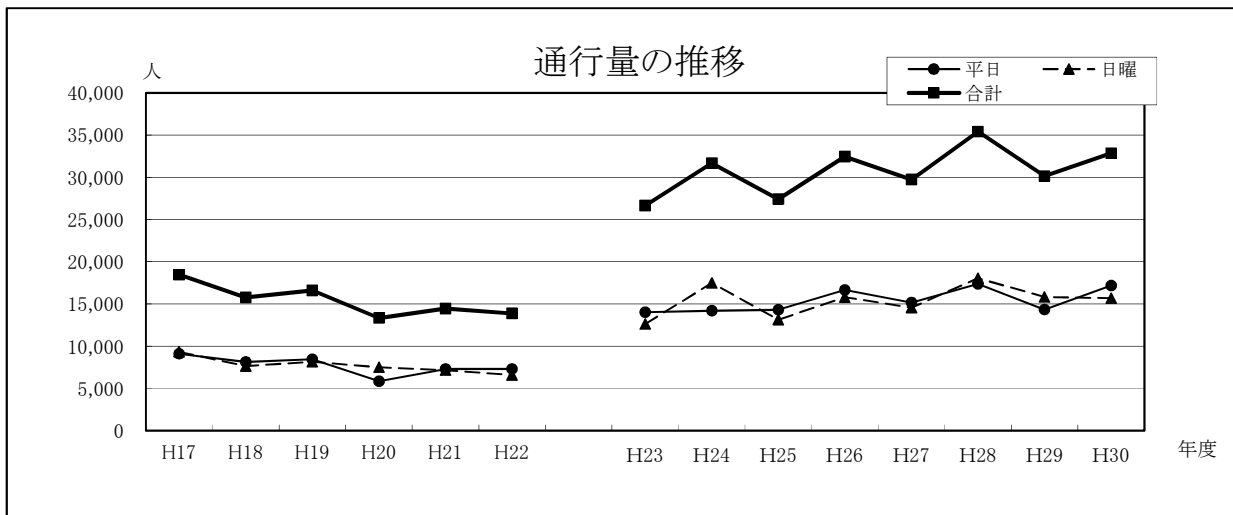
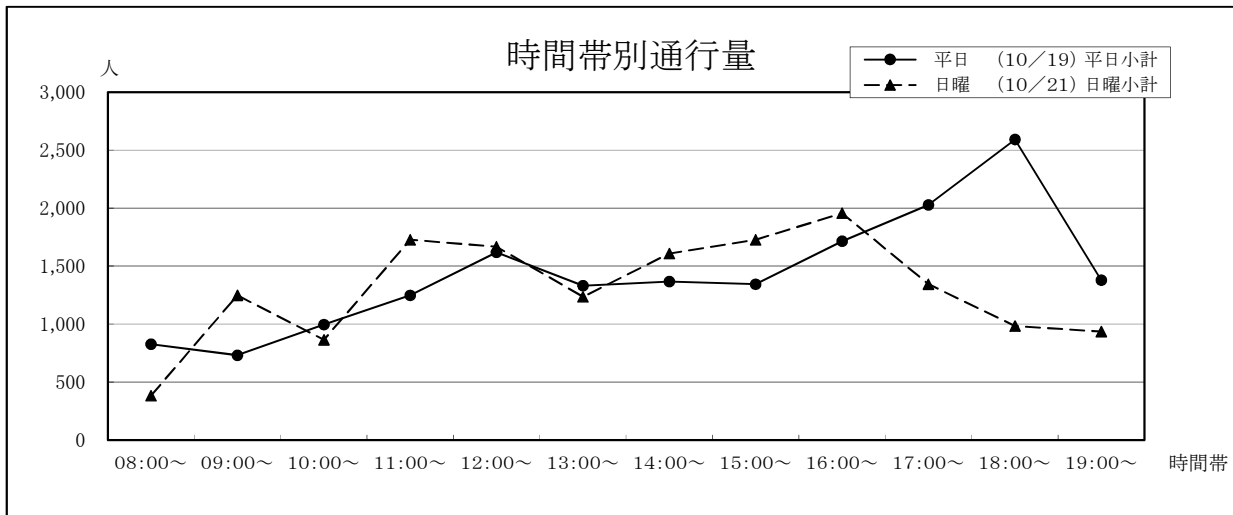


25 鶴屋本館北側入口横〔水道町〕

| ①鶴屋 ②大甲橋 | 平日 (10/19) | | | 日曜 (10/21) | | | 合計 |
|-------------|------------|--------|--------|------------|--------|--------|--------|
| | ①→② | ②→① | 平日小計 | ①→② | ②→① | 日曜小計 | |
| 08:00~ | 120 | 708 | 828 | 96 | 288 | 384 | 1,212 |
| 09:00~ | 252 | 480 | 732 | 216 | 1,032 | 1,248 | 1,980 |
| 10:00~ | 240 | 756 | 996 | 216 | 648 | 864 | 1,860 |
| 11:00~ | 180 | 1,068 | 1,248 | 276 | 1,452 | 1,728 | 2,976 |
| 12:00~ | 456 | 1,164 | 1,620 | 456 | 1,212 | 1,668 | 3,288 |
| 13:00~ | 360 | 972 | 1,332 | 288 | 948 | 1,236 | 2,568 |
| 14:00~ | 576 | 792 | 1,368 | 468 | 1,140 | 1,608 | 2,976 |
| 15:00~ | 444 | 900 | 1,344 | 672 | 1,056 | 1,728 | 3,072 |
| 16:00~ | 516 | 1,200 | 1,716 | 660 | 1,296 | 1,956 | 3,672 |
| 17:00~ | 732 | 1,296 | 2,028 | 204 | 1,140 | 1,344 | 3,372 |
| 18:00~ | 444 | 2,148 | 2,592 | 300 | 684 | 984 | 3,576 |
| 19:00~ | 432 | 948 | 1,380 | 324 | 612 | 936 | 2,316 |
| 合計 | 4,752 | 12,432 | 17,184 | 4,176 | 11,508 | 15,684 | 32,868 |

| 年 | 平日 | 日曜 | 合計 | 今回調査/ 前回調査 | 休日調査/ 平日調査 |
|-----|-------|-------|--------|---------------|---------------|
| H17 | 9,110 | 9,342 | 18,452 | 97.97% | 102.55% |
| H18 | 8,136 | 7,631 | 15,767 | 85.45% | 93.79% |
| H19 | 8,449 | 8,145 | 16,594 | 105.25% | 96.40% |
| H20 | 5,842 | 7,485 | 13,327 | 80.31% | 128.12% |
| H21 | 7,287 | 7,159 | 14,446 | 108.40% | 98.24% |
| H22 | 7,289 | 6,586 | 13,875 | 96.05% | 90.36% |

| | | | | | |
|-----|--------|--------|--------|---------|---------|
| H23 | 14,034 | 12,624 | 26,658 | 192.13% | 89.95% |
| H24 | 14,196 | 17,496 | 31,692 | 118.88% | 123.25% |
| H25 | 14,304 | 13,128 | 27,432 | 86.56% | 91.78% |
| H26 | 16,668 | 15,792 | 32,460 | 118.33% | 94.74% |
| H27 | 15,168 | 14,568 | 29,736 | 91.61% | 96.04% |
| H28 | 17,376 | 18,048 | 35,424 | 119.13% | 103.87% |
| H29 | 14,340 | 15,816 | 30,156 | 85.13% | 110.29% |
| H30 | 17,184 | 15,684 | 32,868 | 108.99% | 91.27% |

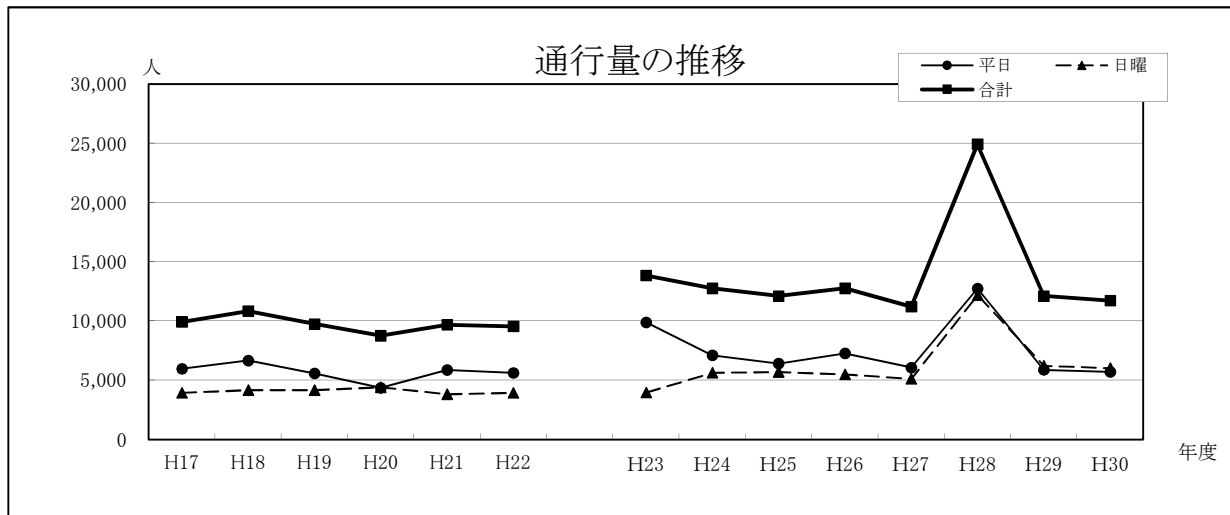
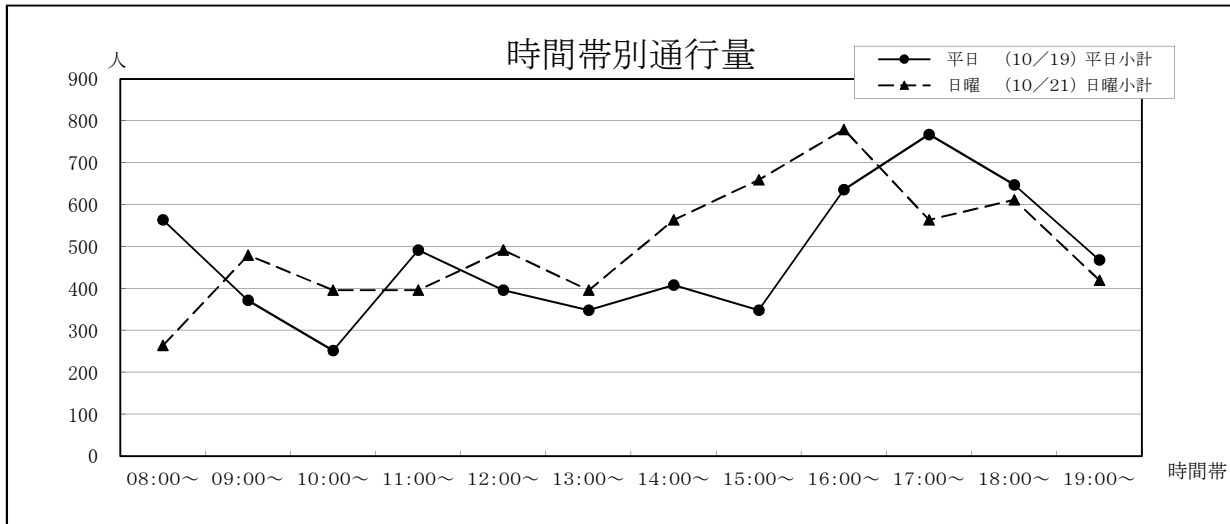


26 肥後銀行水道町支店前〔水道町〕

| ①びふれす 熊日会館 | 平日 (10/19) | | | 日曜 (10/21) | | | 合計 |
|---------------|------------|-------|-------|------------|-------|-------|--------|
| | ②大甲橋 | | 平日小計 | ①→② | | 日曜小計 | |
| | ①→② | ②→① | | ①→② | ②→① | | |
| 08:00~ | 132 | 432 | 564 | 12 | 252 | 264 | 828 |
| 09:00~ | 120 | 252 | 372 | 72 | 408 | 480 | 852 |
| 10:00~ | 132 | 120 | 252 | 120 | 276 | 396 | 648 |
| 11:00~ | 240 | 252 | 492 | 192 | 204 | 396 | 888 |
| 12:00~ | 204 | 192 | 396 | 132 | 360 | 492 | 888 |
| 13:00~ | 192 | 156 | 348 | 276 | 120 | 396 | 744 |
| 14:00~ | 276 | 132 | 408 | 144 | 420 | 564 | 972 |
| 15:00~ | 180 | 168 | 348 | 516 | 144 | 660 | 1,008 |
| 16:00~ | 324 | 312 | 636 | 396 | 384 | 780 | 1,416 |
| 17:00~ | 360 | 408 | 768 | 276 | 288 | 564 | 1,332 |
| 18:00~ | 312 | 336 | 648 | 408 | 204 | 612 | 1,260 |
| 19:00~ | 216 | 252 | 468 | 276 | 144 | 420 | 888 |
| 合計 | 2,688 | 3,012 | 5,700 | 2,820 | 3,204 | 6,024 | 11,724 |

| 年 | 平日 | 日曜 | 合計 | 今回調査/ 前回調査 | 休日調査/ 平日調査 |
|-----|-------|-------|--------|---------------|---------------|
| H17 | 5,970 | 3,958 | 9,928 | 87.60% | 66.30% |
| H18 | 6,670 | 4,177 | 10,847 | 109.26% | 62.62% |
| H19 | 5,578 | 4,173 | 9,751 | 89.90% | 74.81% |
| H20 | 4,355 | 4,411 | 8,766 | 89.90% | 101.29% |
| H21 | 5,862 | 3,828 | 9,690 | 110.54% | 65.30% |
| H22 | 5,617 | 3,942 | 9,559 | 98.65% | 70.18% |

| | | | | | |
|-----|--------|--------|--------|---------|---------|
| H23 | 9,888 | 3,966 | 13,854 | 144.93% | 40.11% |
| H24 | 7,104 | 5,652 | 12,756 | 92.07% | 79.56% |
| H25 | 6,408 | 5,712 | 12,120 | 95.01% | 89.14% |
| H26 | 7,272 | 5,496 | 12,768 | 105.35% | 75.58% |
| H27 | 6,072 | 5,136 | 11,208 | 87.78% | 84.58% |
| H28 | 12,744 | 12,192 | 24,936 | 222.48% | 95.67% |
| H29 | 5,880 | 6,240 | 12,120 | 48.60% | 106.12% |
| H30 | 5,700 | 6,024 | 11,724 | 96.73% | 105.68% |

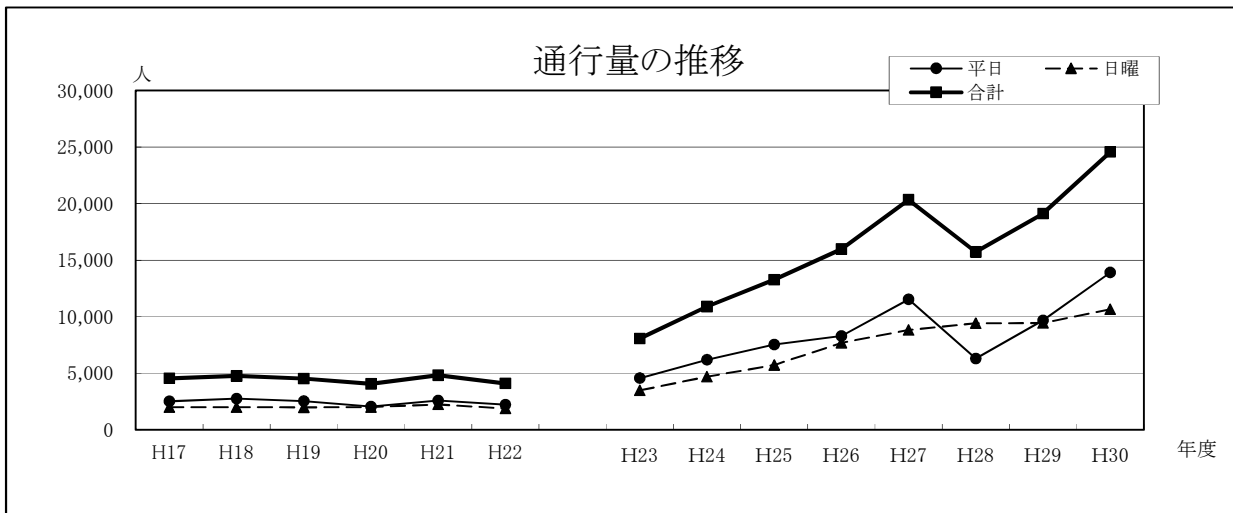
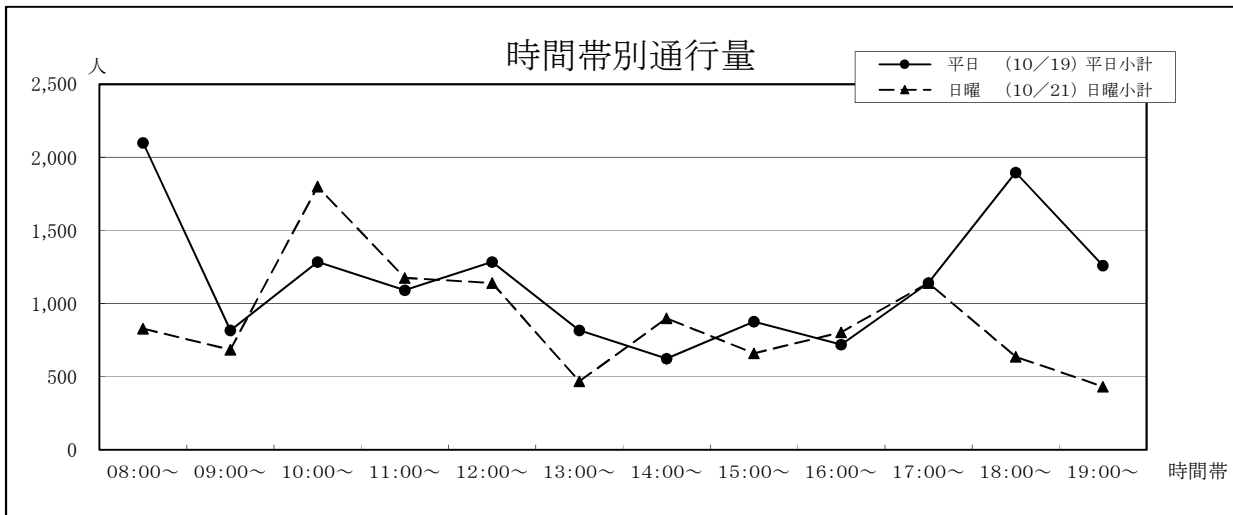


27 熊本駅前広場東口出口〔熊本駅周辺〕

| ①熊本駅 ②森都心プラザ | 平日 (10/19) | | | 日曜 (10/21) | | | 合計 |
|-----------------|------------|-------|--------|------------|-------|--------|--------|
| | ①→② | ②→① | 平日小計 | ①→② | ②→① | 日曜小計 | |
| 08:00~ | 1,596 | 504 | 2,100 | 324 | 504 | 828 | 2,928 |
| 09:00~ | 516 | 300 | 816 | 240 | 444 | 684 | 1,500 |
| 10:00~ | 924 | 360 | 1,284 | 300 | 1,500 | 1,800 | 3,084 |
| 11:00~ | 744 | 348 | 1,092 | 180 | 996 | 1,176 | 2,268 |
| 12:00~ | 564 | 720 | 1,284 | 576 | 564 | 1,140 | 2,424 |
| 13:00~ | 480 | 336 | 816 | 252 | 216 | 468 | 1,284 |
| 14:00~ | 444 | 180 | 624 | 732 | 168 | 900 | 1,524 |
| 15:00~ | 720 | 156 | 876 | 504 | 156 | 660 | 1,536 |
| 16:00~ | 444 | 276 | 720 | 576 | 228 | 804 | 1,524 |
| 17:00~ | 888 | 252 | 1,140 | 924 | 216 | 1,140 | 2,280 |
| 18:00~ | 1,284 | 612 | 1,896 | 348 | 288 | 636 | 2,532 |
| 19:00~ | 672 | 588 | 1,260 | 84 | 348 | 432 | 1,692 |
| 合計 | 9,276 | 4,632 | 13,908 | 5,040 | 5,628 | 10,668 | 24,576 |

| 年 | 平日 | 日曜 | 合計 | 今回調査/ 前回調査 | 休日調査/ 平日調査 |
|-----|-------|-------|-------|---------------|---------------|
| H17 | 2,531 | 2,013 | 4,544 | 89.43% | 79.53% |
| H18 | 2,756 | 2,005 | 4,761 | 104.78% | 72.75% |
| H19 | 2,536 | 1,999 | 4,535 | 95.25% | 78.82% |
| H20 | 2,052 | 2,012 | 4,064 | 89.61% | 98.05% |
| H21 | 2,588 | 2,241 | 4,829 | 118.82% | 86.59% |
| H22 | 2,226 | 1,884 | 4,110 | 85.11% | 84.64% |

| | | | | | |
|-----|--------|--------|--------|---------|---------|
| H23 | 4,584 | 3,486 | 8,070 | 196.35% | 76.05% |
| H24 | 6,192 | 4,704 | 10,896 | 135.02% | 75.97% |
| H25 | 7,542 | 5,727 | 13,269 | 121.78% | 75.93% |
| H26 | 8,294 | 7,689 | 15,983 | 120.45% | 92.71% |
| H27 | 11,532 | 8,820 | 20,352 | 127.34% | 76.48% |
| H28 | 6,312 | 9,420 | 15,732 | 77.30% | 149.24% |
| H29 | 9,684 | 9,444 | 19,128 | 121.59% | 97.52% |
| H30 | 13,908 | 10,668 | 24,576 | 128.48% | 76.70% |

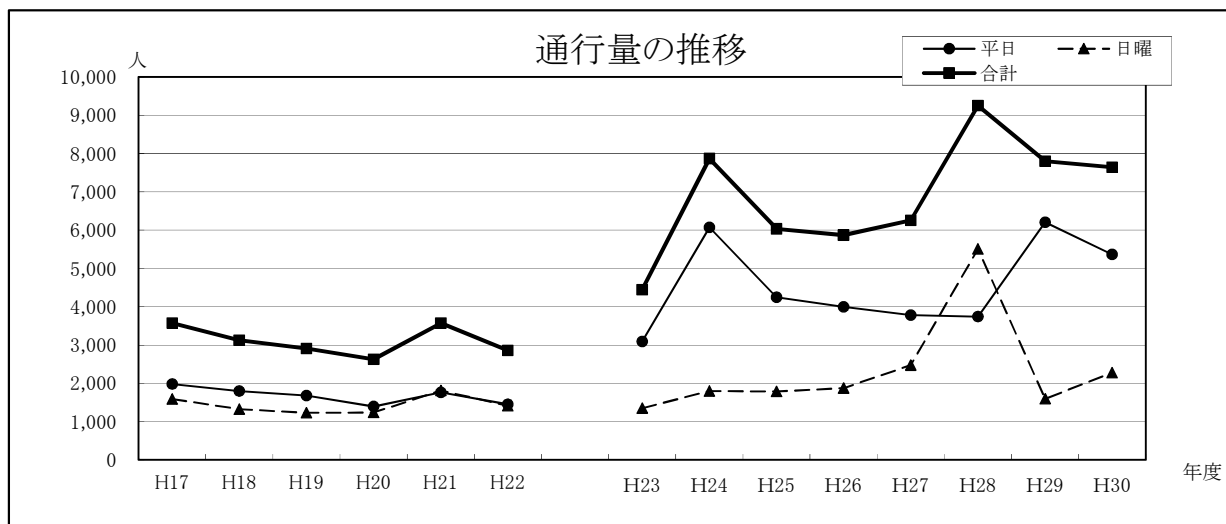
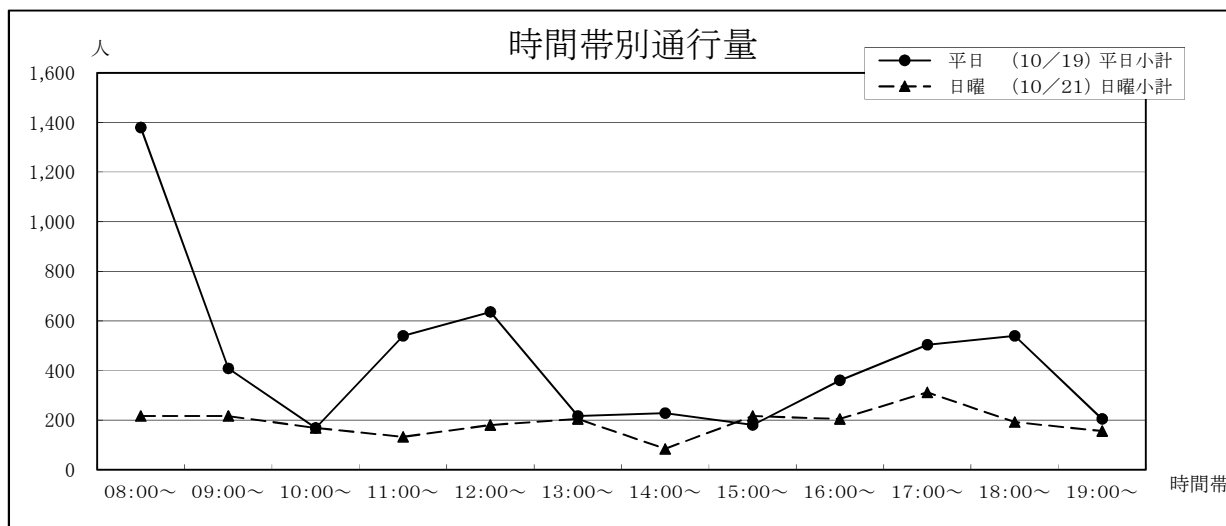


28 森都心プラザ前〔熊本駅周辺〕

| ①熊本駅 ②白川橋 | 平日 (10/19) | | | 日曜 (10/21) | | | 合計 |
|--------------|------------|-------|-------|------------|-------|-------|-------|
| | ①→② | ②→① | 平日小計 | ①→② | ②→① | 日曜小計 | |
| 08:00~ | 1,272 | 108 | 1,380 | 120 | 96 | 216 | 1,596 |
| 09:00~ | 180 | 228 | 408 | 96 | 120 | 216 | 624 |
| 10:00~ | 36 | 132 | 168 | 96 | 72 | 168 | 336 |
| 11:00~ | 384 | 156 | 540 | 12 | 120 | 132 | 672 |
| 12:00~ | 252 | 384 | 636 | 48 | 132 | 180 | 816 |
| 13:00~ | 120 | 96 | 216 | 60 | 144 | 204 | 420 |
| 14:00~ | 168 | 60 | 228 | 60 | 24 | 84 | 312 |
| 15:00~ | 72 | 108 | 180 | 108 | 108 | 216 | 396 |
| 16:00~ | 96 | 264 | 360 | 84 | 120 | 204 | 564 |
| 17:00~ | 336 | 168 | 504 | 180 | 132 | 312 | 816 |
| 18:00~ | 180 | 360 | 540 | 96 | 96 | 192 | 732 |
| 19:00~ | 72 | 132 | 204 | 132 | 24 | 156 | 360 |
| 合計 | 3,168 | 2,196 | 5,364 | 1,092 | 1,188 | 2,280 | 7,644 |

| 年 | 平日 | 日曜 | 合計 | 今回調査/ 前回調査 | 休日調査/ 平日調査 |
|-----|-------|-------|-------|---------------|---------------|
| H17 | 1,982 | 1,590 | 3,572 | 113.11% | 80.22% |
| H18 | 1,798 | 1,325 | 3,123 | 87.43% | 73.69% |
| H19 | 1,677 | 1,230 | 2,907 | 93.08% | 73.35% |
| H20 | 1,393 | 1,234 | 2,627 | 90.37% | 88.59% |
| H21 | 1,762 | 1,810 | 3,572 | 135.97% | 102.72% |
| H22 | 1,450 | 1,410 | 2,860 | 80.07% | 97.24% |

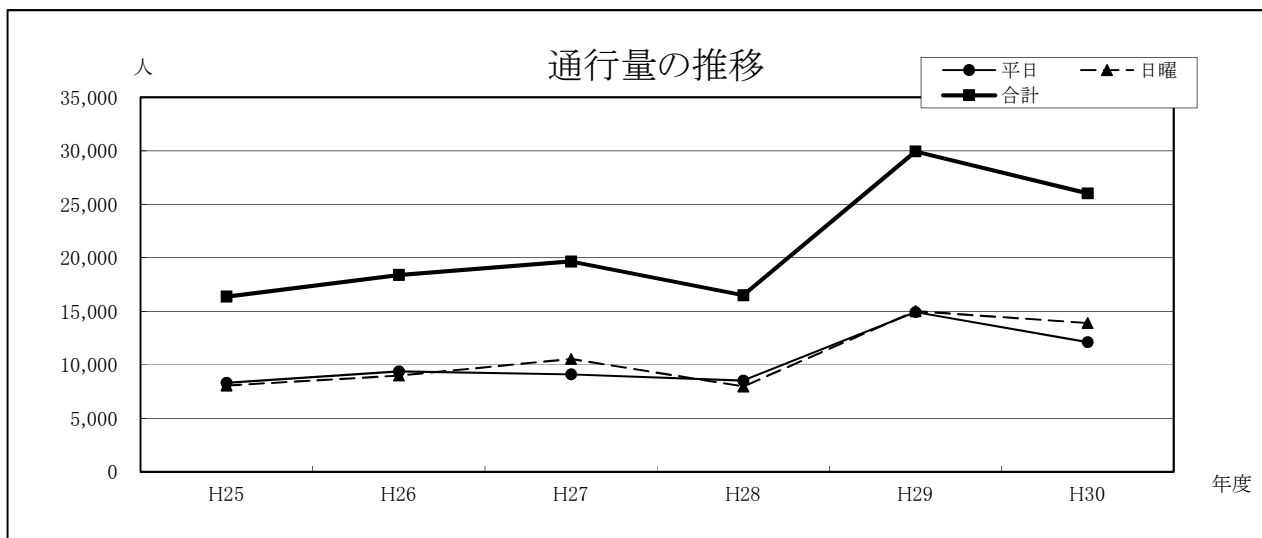
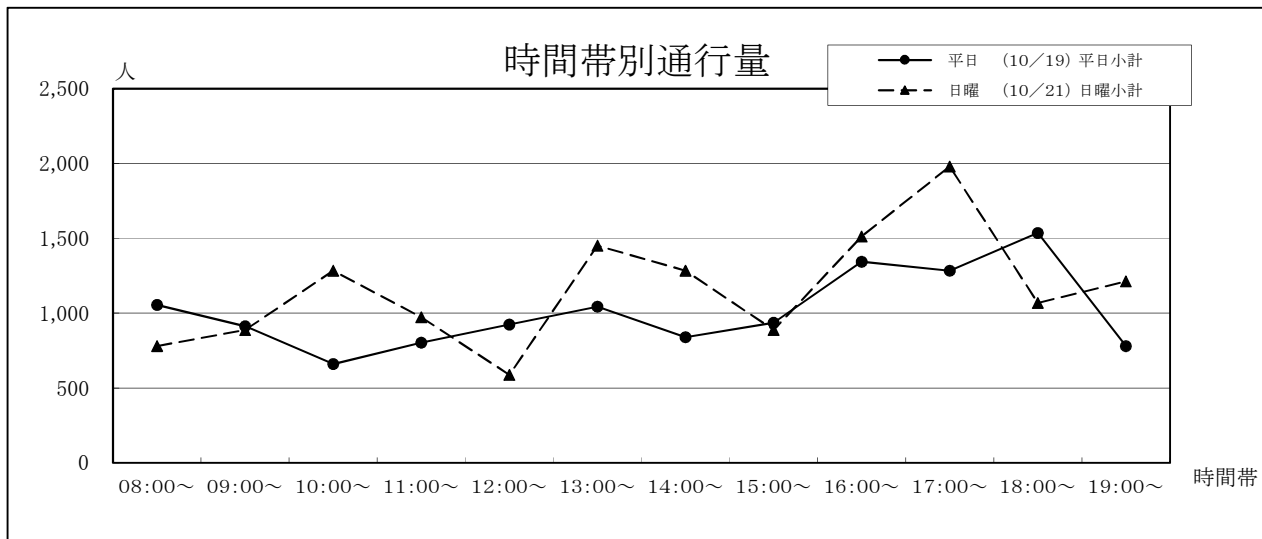
| | | | | | |
|-----|-------|-------|-------|---------|---------|
| H23 | 3,090 | 1,350 | 4,440 | 155.24% | 43.69% |
| H24 | 6,072 | 1,800 | 7,872 | 177.30% | 29.64% |
| H25 | 4,248 | 1,788 | 6,036 | 76.68% | 42.09% |
| H26 | 3,996 | 1,872 | 5,868 | 97.22% | 46.85% |
| H27 | 3,780 | 2,472 | 6,252 | 106.54% | 65.40% |
| H28 | 3,744 | 5,508 | 9,252 | 147.98% | 147.12% |
| H29 | 6,204 | 1,596 | 7,800 | 84.31% | 25.73% |
| H30 | 5,364 | 2,280 | 7,644 | 98.00% | 42.51% |



29 熊本駅西口(新幹線口)出口〔熊本駅周辺〕

| ①春日小方面 | 平日 (10/19) | | | 日曜 (10/21) | | | 合計 |
|--------|------------|-------|--------|------------|-------|--------|--------|
| | ①→② | ②→① | 平日小計 | ①→② | ②→① | 日曜小計 | |
| ②熊本駅 | | | | | | | |
| 08:00～ | 588 | 468 | 1,056 | 432 | 348 | 780 | 1,836 |
| 09:00～ | 480 | 432 | 912 | 456 | 432 | 888 | 1,800 |
| 10:00～ | 492 | 168 | 660 | 720 | 564 | 1,284 | 1,944 |
| 11:00～ | 552 | 252 | 804 | 516 | 456 | 972 | 1,776 |
| 12:00～ | 756 | 168 | 924 | 360 | 228 | 588 | 1,512 |
| 13:00～ | 732 | 312 | 1,044 | 1,068 | 384 | 1,452 | 2,496 |
| 14:00～ | 612 | 228 | 840 | 1,020 | 264 | 1,284 | 2,124 |
| 15:00～ | 456 | 480 | 936 | 552 | 336 | 888 | 1,824 |
| 16:00～ | 936 | 408 | 1,344 | 1,128 | 384 | 1,512 | 2,856 |
| 17:00～ | 624 | 660 | 1,284 | 1,536 | 444 | 1,980 | 3,264 |
| 18:00～ | 1,116 | 420 | 1,536 | 792 | 276 | 1,068 | 2,604 |
| 19:00～ | 456 | 324 | 780 | 840 | 372 | 1,212 | 1,992 |
| 合計 | 7,800 | 4,320 | 12,120 | 9,420 | 4,488 | 13,908 | 26,028 |

| 年 | 平日 | 日曜 | 合計 | 今回調査/ 前回調査 | 休日調査/ 平日調査 |
|-----|--------|--------|--------|---------------|---------------|
| H25 | 8,316 | 8,064 | 16,380 | / | 96.97% |
| H26 | 9,396 | 9,000 | 18,396 | | 112.31% |
| H27 | 9,096 | 10,548 | 19,644 | 106.78% | 115.96% |
| H28 | 8,520 | 7,980 | 16,500 | 84.00% | 93.66% |
| H29 | 14,928 | 15,012 | 29,940 | 181.45% | 100.56% |
| H30 | 12,120 | 13,908 | 26,028 | 86.93% | 114.75% |

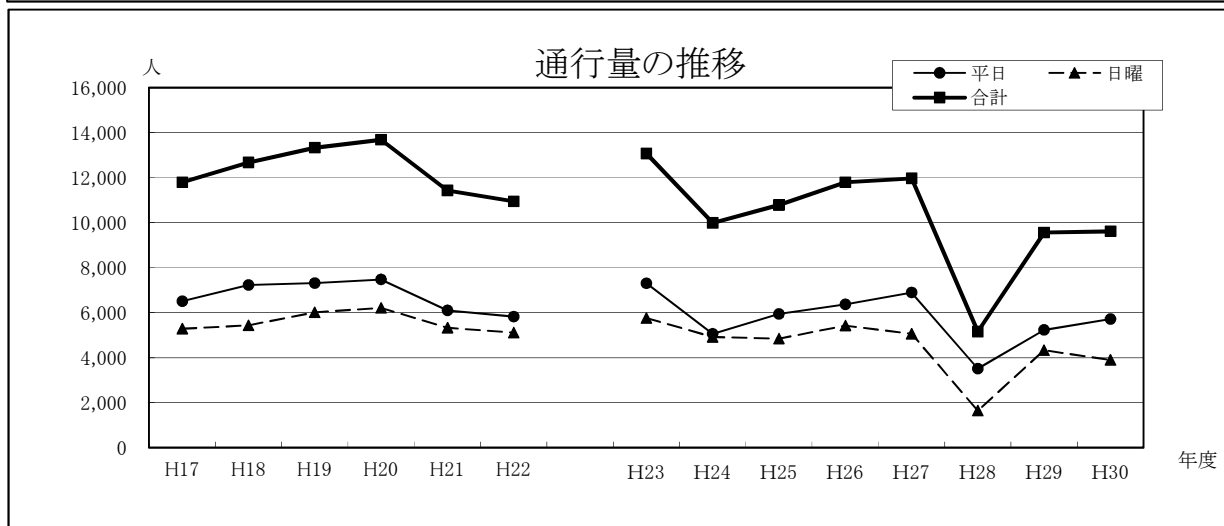
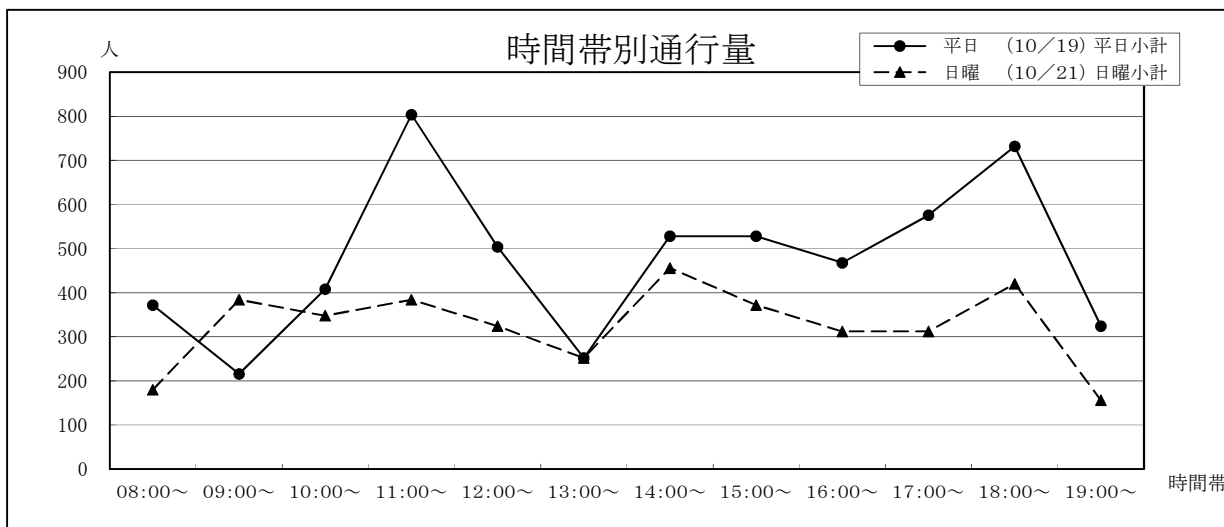


30 小粥時計店前〔健軍商店街〕

| ①電車通り ②栄町方面 | 平日 (10/19) | | | 日曜 (10/21) | | | 合計 |
|----------------|------------|-------|-------|------------|-------|-------|-------|
| | ①→② | ②→① | 平日小計 | ①→② | ②→① | 日曜小計 | |
| | 08:00~ | 264 | | 108 | 372 | | |
| 09:00~ | 96 | 120 | 216 | 276 | 108 | 384 | 600 |
| 10:00~ | 204 | 204 | 408 | 216 | 132 | 348 | 756 |
| 11:00~ | 468 | 336 | 804 | 204 | 180 | 384 | 1,188 |
| 12:00~ | 240 | 264 | 504 | 120 | 204 | 324 | 828 |
| 13:00~ | 156 | 96 | 252 | 84 | 168 | 252 | 504 |
| 14:00~ | 252 | 276 | 528 | 216 | 240 | 456 | 984 |
| 15:00~ | 312 | 216 | 528 | 144 | 228 | 372 | 900 |
| 16:00~ | 156 | 312 | 468 | 144 | 168 | 312 | 780 |
| 17:00~ | 240 | 336 | 576 | 120 | 192 | 312 | 888 |
| 18:00~ | 456 | 276 | 732 | 72 | 348 | 420 | 1,152 |
| 19:00~ | 132 | 192 | 324 | 48 | 108 | 156 | 480 |
| 合計 | 2,976 | 2,736 | 5,712 | 1,788 | 2,112 | 3,900 | 9,612 |

| 年 | 平日 | 日曜 | 合計 | 今回調査/ 前回調査 | 休日調査/ 平日調査 |
|-----|-------|-------|--------|---------------|---------------|
| H17 | 6,506 | 5,289 | 11,795 | 89.90% | 81.29% |
| H18 | 7,233 | 5,438 | 12,671 | 107.43% | 75.18% |
| H19 | 7,315 | 6,018 | 13,333 | 105.22% | 82.27% |
| H20 | 7,471 | 6,211 | 13,682 | 102.62% | 83.13% |
| H21 | 6,101 | 5,323 | 11,424 | 83.50% | 87.25% |
| H22 | 5,827 | 5,116 | 10,943 | 95.79% | 87.80% |

| | | | | | |
|-----|-------|-------|--------|---------|--------|
| H23 | 7,308 | 5,760 | 13,068 | 119.42% | 78.82% |
| H24 | 5,064 | 4,920 | 9,984 | 76.40% | 97.16% |
| H25 | 5,940 | 4,848 | 10,788 | 108.05% | 81.62% |
| H26 | 6,372 | 5,424 | 11,796 | 109.34% | 85.12% |
| H27 | 6,900 | 5,064 | 11,964 | 101.42% | 73.39% |
| H28 | 3,516 | 1,644 | 5,160 | 43.13% | 46.76% |
| H29 | 5,232 | 4,332 | 9,564 | 185.35% | 82.80% |
| H30 | 5,712 | 3,900 | 9,612 | 100.50% | 68.28% |

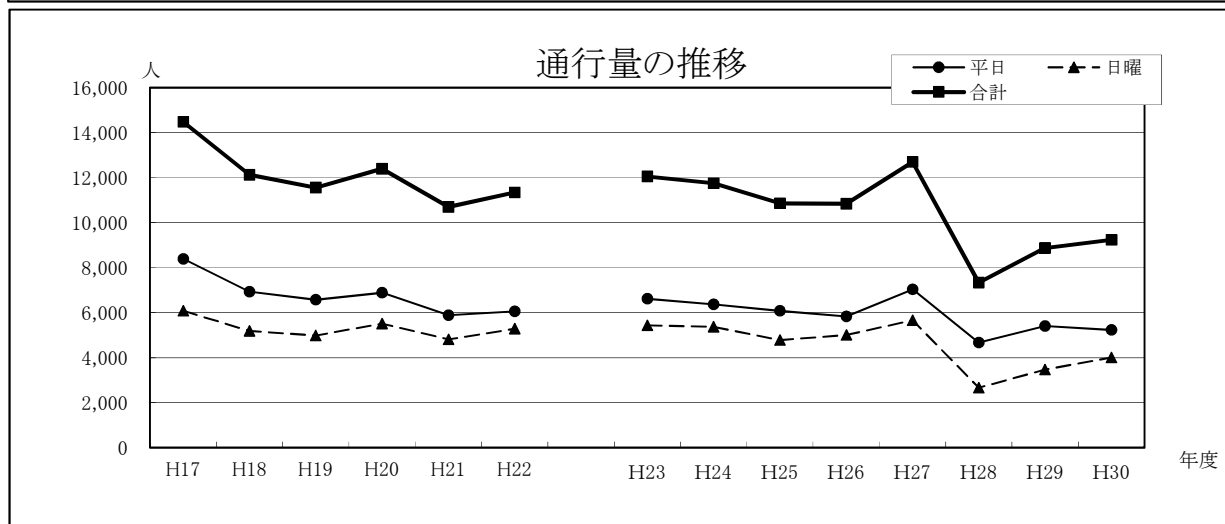
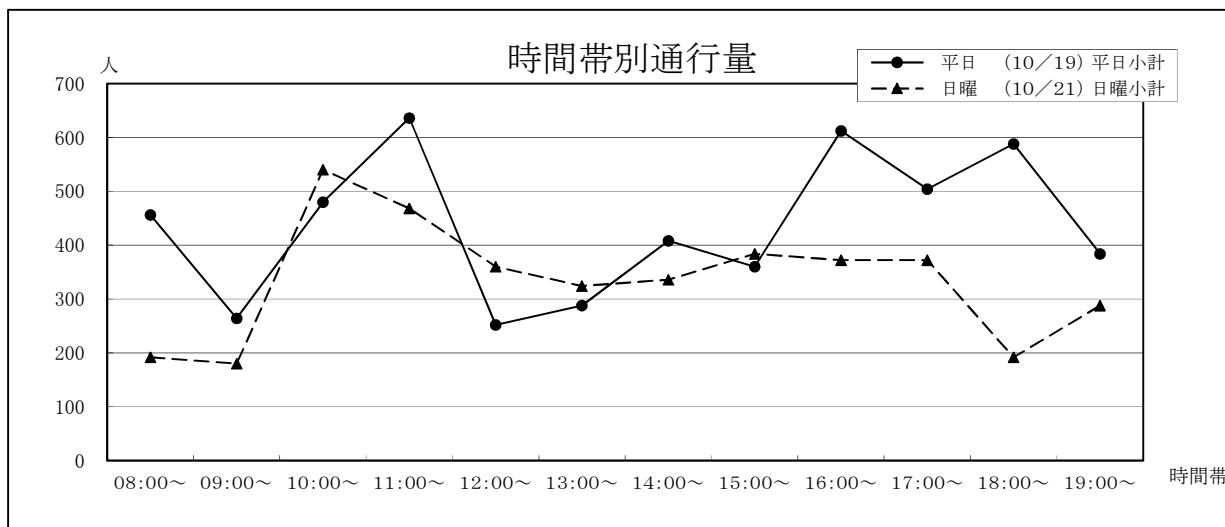


31 西里生花店前〔健軍商店街〕

| ①栄町方面 ②電車通り | 平日 (10/19) | | | 日曜 (10/21) | | | 合計 |
|----------------|------------|-------|-------|------------|-------|-------|-------|
| | ①→② | ②→① | 平日小計 | ①→② | ②→① | 日曜小計 | |
| 08:00~ | 156 | 300 | 456 | 120 | 72 | 192 | 648 |
| 09:00~ | 144 | 120 | 264 | 132 | 48 | 180 | 444 |
| 10:00~ | 216 | 264 | 480 | 180 | 360 | 540 | 1,020 |
| 11:00~ | 408 | 228 | 636 | 240 | 228 | 468 | 1,104 |
| 12:00~ | 96 | 156 | 252 | 168 | 192 | 360 | 612 |
| 13:00~ | 144 | 144 | 288 | 168 | 156 | 324 | 612 |
| 14:00~ | 132 | 276 | 408 | 120 | 216 | 336 | 744 |
| 15:00~ | 144 | 216 | 360 | 108 | 276 | 384 | 744 |
| 16:00~ | 204 | 408 | 612 | 132 | 240 | 372 | 984 |
| 17:00~ | 168 | 336 | 504 | 168 | 204 | 372 | 876 |
| 18:00~ | 180 | 408 | 588 | 72 | 120 | 192 | 780 |
| 19:00~ | 276 | 108 | 384 | 180 | 108 | 288 | 672 |
| 合計 | 2,268 | 2,964 | 5,232 | 1,788 | 2,220 | 4,008 | 9,240 |

| 年 | 平日 | 日曜 | 合計 | 今回調査/ 前回調査 | 休日調査/ 平日調査 |
|-----|-------|-------|--------|---------------|---------------|
| H17 | 8,394 | 6,080 | 14,474 | 88.58% | 72.43% |
| H18 | 6,930 | 5,192 | 12,122 | 83.75% | 74.92% |
| H19 | 6,578 | 4,979 | 11,557 | 95.34% | 75.69% |
| H20 | 6,887 | 5,508 | 12,395 | 107.25% | 79.98% |
| H21 | 5,882 | 4,816 | 10,698 | 86.31% | 81.88% |
| H22 | 6,059 | 5,284 | 11,343 | 106.03% | 87.21% |

| | | | | | |
|-----|-------|-------|--------|---------|--------|
| H23 | 6,612 | 5,436 | 12,048 | 106.22% | 82.21% |
| H24 | 6,372 | 5,376 | 11,748 | 97.51% | 84.37% |
| H25 | 6,084 | 4,776 | 10,860 | 92.44% | 78.50% |
| H26 | 5,832 | 5,004 | 10,836 | 99.78% | 85.80% |
| H27 | 7,032 | 5,664 | 12,696 | 117.17% | 80.55% |
| H28 | 4,668 | 2,664 | 7,332 | 57.75% | 57.07% |
| H29 | 5,400 | 3,468 | 8,868 | 120.95% | 64.22% |
| H30 | 5,232 | 4,008 | 9,240 | 104.19% | 76.61% |

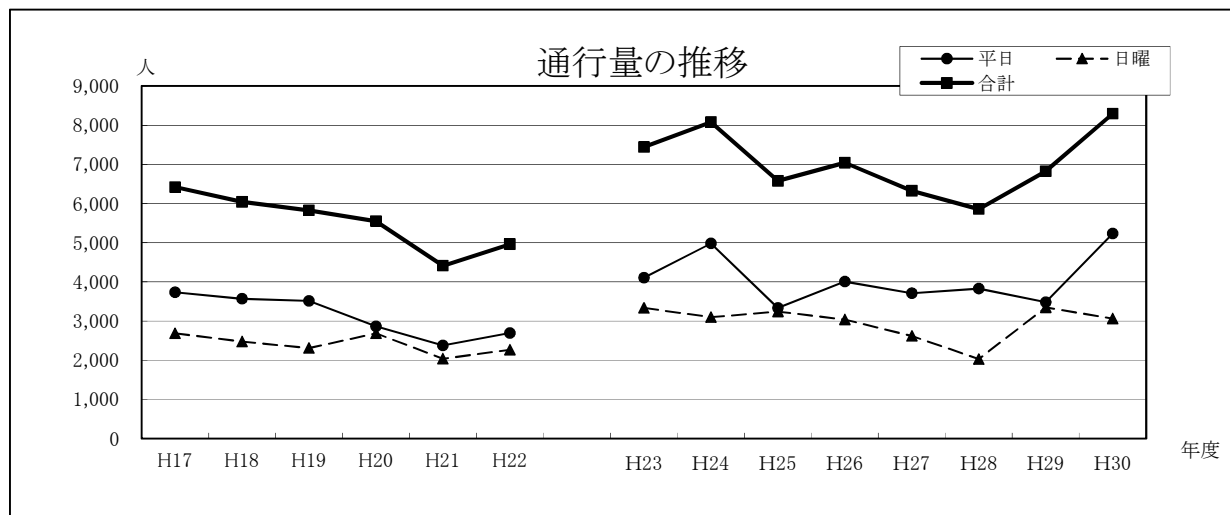
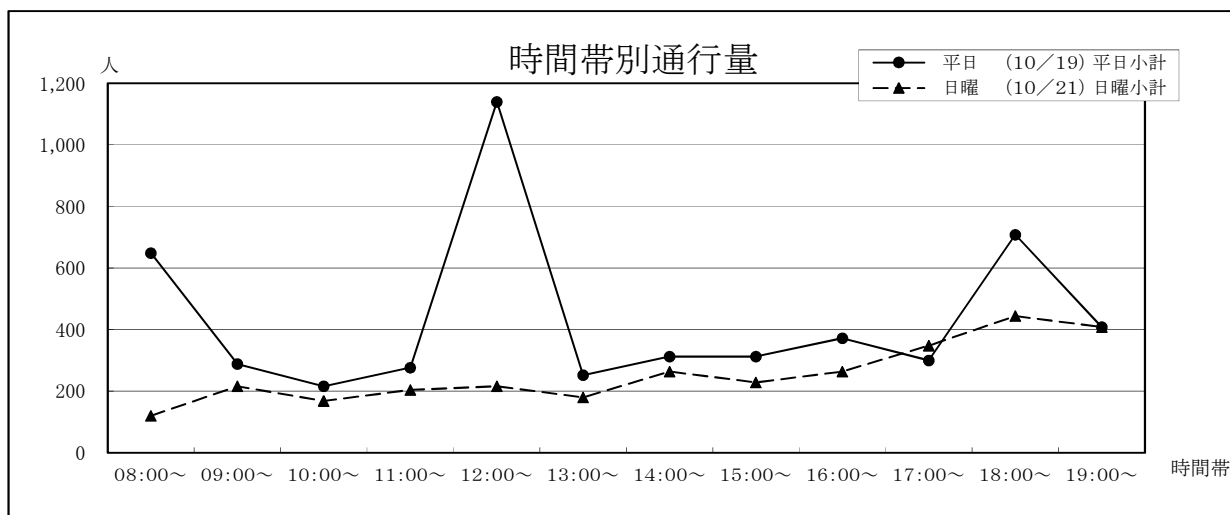


32 子飼商店街スクランブル交差点側入口〔子飼商店街〕

| ①子飼交差点 ②商店街 | 平日 (10/19) | | | 日曜 (10/21) | | | 合計 |
|----------------|------------|-------|-------|------------|-------|-------|-------|
| | ①→② | ②→① | 平日小計 | ①→② | ②→① | 日曜小計 | |
| 08:00~ | 216 | 432 | 648 | 24 | 96 | 120 | 768 |
| 09:00~ | 132 | 156 | 288 | 156 | 60 | 216 | 504 |
| 10:00~ | 156 | 60 | 216 | 120 | 48 | 168 | 384 |
| 11:00~ | 156 | 120 | 276 | 144 | 60 | 204 | 480 |
| 12:00~ | 180 | 960 | 1,140 | 72 | 144 | 216 | 1,356 |
| 13:00~ | 132 | 120 | 252 | 96 | 84 | 180 | 432 |
| 14:00~ | 156 | 156 | 312 | 108 | 156 | 264 | 576 |
| 15:00~ | 108 | 204 | 312 | 84 | 144 | 228 | 540 |
| 16:00~ | 216 | 156 | 372 | 84 | 180 | 264 | 636 |
| 17:00~ | 156 | 144 | 300 | 180 | 168 | 348 | 648 |
| 18:00~ | 468 | 240 | 708 | 216 | 228 | 444 | 1,152 |
| 19:00~ | 168 | 240 | 408 | 216 | 192 | 408 | 816 |
| 合計 | 2,244 | 2,988 | 5,232 | 1,500 | 1,560 | 3,060 | 8,292 |

| 年 | 平日 | 日曜 | 合計 | 今回調査/ 前回調査 | 休日調査/ 平日調査 |
|-----|-------|-------|-------|---------------|---------------|
| H17 | 3,734 | 2,685 | 6,419 | 83.36% | 71.91% |
| H18 | 3,567 | 2,477 | 6,044 | 94.16% | 69.44% |
| H19 | 3,515 | 2,311 | 5,826 | 96.39% | 65.75% |
| H20 | 2,866 | 2,684 | 5,550 | 95.26% | 93.65% |
| H21 | 2,376 | 2,035 | 4,411 | 79.48% | 85.65% |
| H22 | 2,694 | 2,269 | 4,963 | 112.51% | 84.22% |

| | | | | | |
|-----|-------|-------|-------|---------|--------|
| H23 | 4,104 | 3,336 | 7,440 | 149.91% | 81.29% |
| H24 | 4,980 | 3,096 | 8,076 | 108.55% | 62.17% |
| H25 | 3,336 | 3,240 | 6,576 | 81.43% | 97.12% |
| H26 | 4,008 | 3,036 | 7,044 | 107.12% | 75.75% |
| H27 | 3,708 | 2,616 | 6,324 | 89.78% | 70.55% |
| H28 | 3,828 | 2,028 | 5,856 | 92.60% | 52.98% |
| H29 | 3,480 | 3,348 | 6,828 | 116.60% | 96.21% |
| H30 | 5,232 | 3,060 | 8,292 | 121.44% | 58.49% |

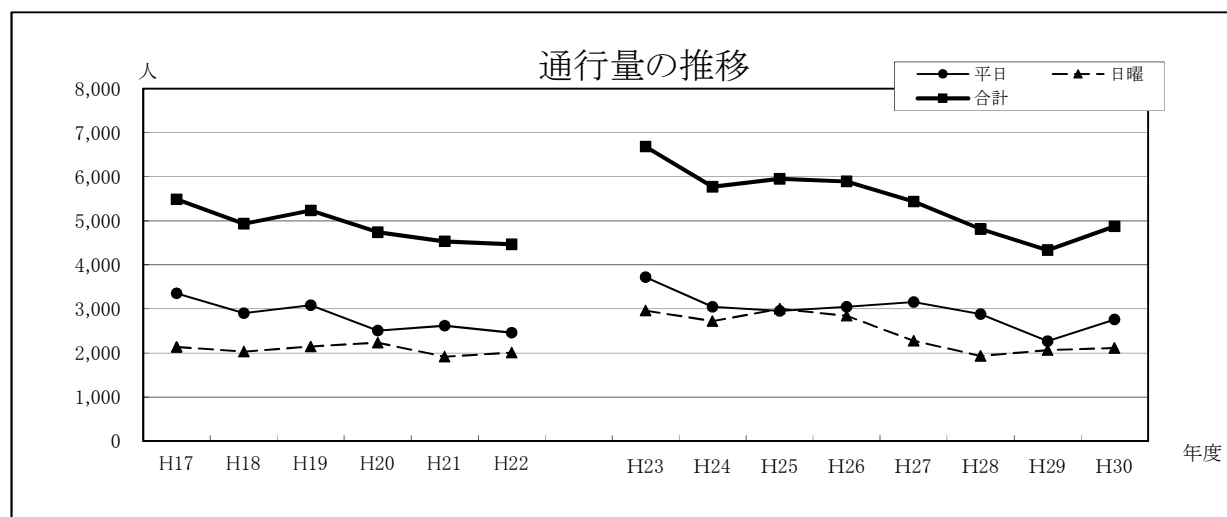
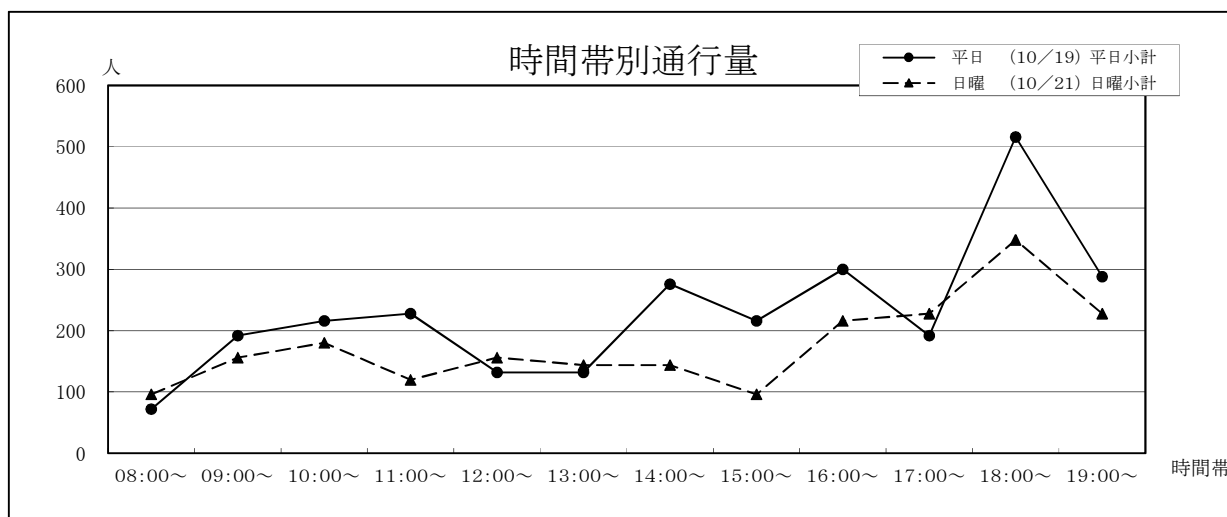


33 石井食料品店前〔子飼商店街〕

| ①商店街 ②子飼交差点 | 平日 (10/19) | | | 日曜 (10/21) | | | 合計 |
|----------------|------------|-------|-------|------------|-------|-------|-------|
| | ①→② | ②→① | 平日小計 | ①→② | ②→① | 日曜小計 | |
| 08:00~ | 24 | 48 | 72 | 24 | 72 | 96 | 168 |
| 09:00~ | 48 | 144 | 192 | 36 | 120 | 156 | 348 |
| 10:00~ | 120 | 96 | 216 | 72 | 108 | 180 | 396 |
| 11:00~ | 84 | 144 | 228 | 48 | 72 | 120 | 348 |
| 12:00~ | 60 | 72 | 132 | 24 | 132 | 156 | 288 |
| 13:00~ | 48 | 84 | 132 | 60 | 84 | 144 | 276 |
| 14:00~ | 156 | 120 | 276 | 36 | 108 | 144 | 420 |
| 15:00~ | 84 | 132 | 216 | 60 | 36 | 96 | 312 |
| 16:00~ | 120 | 180 | 300 | 156 | 60 | 216 | 516 |
| 17:00~ | 72 | 120 | 192 | 132 | 96 | 228 | 420 |
| 18:00~ | 204 | 312 | 516 | 156 | 192 | 348 | 864 |
| 19:00~ | 144 | 144 | 288 | 180 | 48 | 228 | 516 |
| 合計 | 1,164 | 1,596 | 2,760 | 984 | 1,128 | 2,112 | 4,872 |

| 年 | 平日 | 日曜 | 合計 | 今回調査/ 前回調査 | 休日調査/ 平日調査 |
|-----|-------|-------|-------|---------------|---------------|
| H17 | 3,354 | 2,133 | 5,487 | 80.45% | 63.60% |
| H18 | 2,901 | 2,031 | 4,932 | 89.89% | 70.01% |
| H19 | 3,085 | 2,146 | 5,231 | 106.06% | 69.56% |
| H20 | 2,506 | 2,235 | 4,741 | 90.63% | 89.19% |
| H21 | 2,615 | 1,914 | 4,529 | 95.53% | 73.19% |
| H22 | 2,457 | 2,009 | 4,466 | 98.61% | 81.77% |

| | | | | | |
|-----|-------|-------|-------|---------|---------|
| H23 | 3,720 | 2,964 | 6,684 | 149.66% | 79.68% |
| H24 | 3,048 | 2,724 | 5,772 | 86.36% | 89.37% |
| H25 | 2,952 | 3,000 | 5,952 | 103.12% | 101.63% |
| H26 | 3,048 | 2,844 | 5,892 | 98.99% | 93.31% |
| H27 | 3,156 | 2,280 | 5,436 | 92.26% | 72.24% |
| H28 | 2,880 | 1,932 | 4,812 | 88.52% | 67.08% |
| H29 | 2,268 | 2,064 | 4,332 | 90.02% | 91.01% |
| H30 | 2,760 | 2,112 | 4,872 | 112.47% | 76.52% |

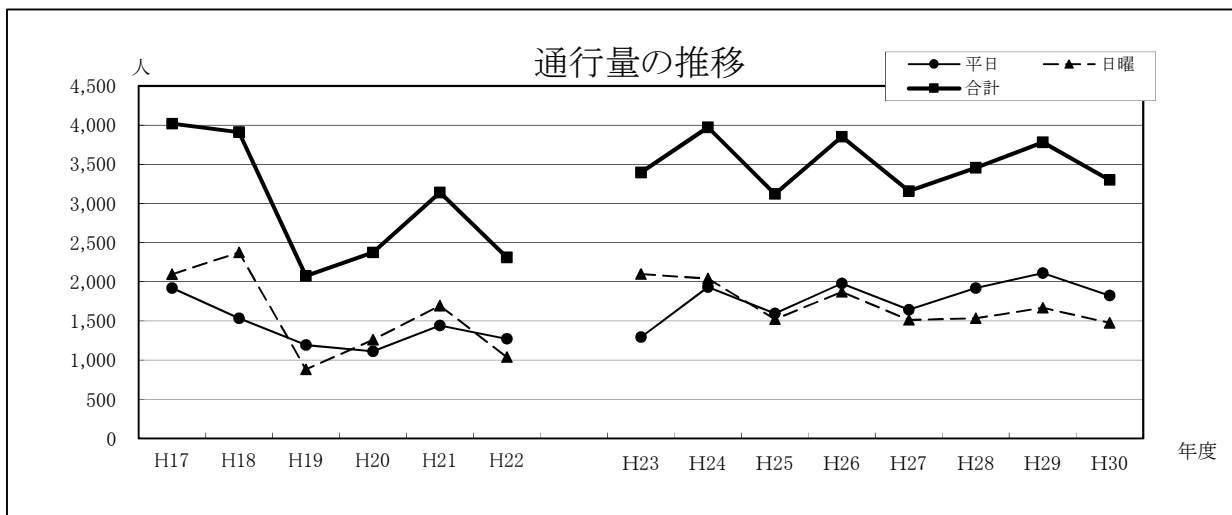
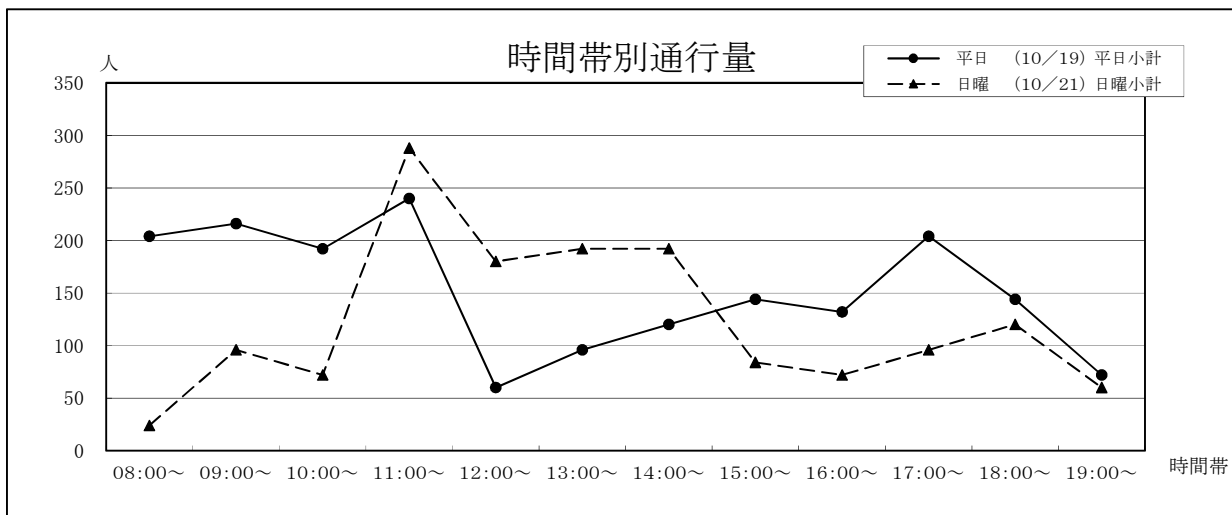


34 スズヤ時計店横〔水前寺〕

| ①電車通り ②水前寺公園 | 平日 (10/19) | | | 日曜 (10/21) | | | 合計 |
|-----------------|------------|-----|-------|------------|-----|-------|-------|
| | ①→② | ②→① | 平日小計 | ①→② | ②→① | 日曜小計 | |
| 08:00~ | 132 | 72 | 204 | 24 | 0 | 24 | 228 |
| 09:00~ | 180 | 36 | 216 | 60 | 36 | 96 | 312 |
| 10:00~ | 72 | 120 | 192 | 24 | 48 | 72 | 264 |
| 11:00~ | 120 | 120 | 240 | 228 | 60 | 288 | 528 |
| 12:00~ | 12 | 48 | 60 | 72 | 108 | 180 | 240 |
| 13:00~ | 36 | 60 | 96 | 96 | 96 | 192 | 288 |
| 14:00~ | 96 | 24 | 120 | 108 | 84 | 192 | 312 |
| 15:00~ | 24 | 120 | 144 | 36 | 48 | 84 | 228 |
| 16:00~ | 84 | 48 | 132 | 36 | 36 | 72 | 204 |
| 17:00~ | 60 | 144 | 204 | 24 | 72 | 96 | 300 |
| 18:00~ | 36 | 108 | 144 | 72 | 48 | 120 | 264 |
| 19:00~ | 24 | 48 | 72 | 36 | 24 | 60 | 132 |
| 合計 | 876 | 948 | 1,824 | 816 | 660 | 1,476 | 3,300 |

| 年 | 平日 | 日曜 | 合計 | 今回調査/ 前回調査 | 休日調査/ 平日調査 |
|-----|-------|-------|-------|---------------|---------------|
| H17 | 1,921 | 2,097 | 4,018 | 125.64% | 109.16% |
| H18 | 1,535 | 2,375 | 3,910 | 97.31% | 154.72% |
| H19 | 1,192 | 882 | 2,074 | 53.04% | 73.99% |
| H20 | 1,114 | 1,261 | 2,375 | 114.51% | 113.20% |
| H21 | 1,442 | 1,696 | 3,138 | 132.13% | 117.61% |
| H22 | 1,274 | 1,038 | 2,312 | 73.68% | 81.48% |

| | | | | | |
|-----|-------|-------|-------|---------|---------|
| H23 | 1,296 | 2,100 | 3,396 | 146.89% | 162.04% |
| H24 | 1,932 | 2,040 | 3,972 | 116.96% | 105.59% |
| H25 | 1,596 | 1,524 | 3,120 | 78.55% | 95.49% |
| H26 | 1,980 | 1,872 | 3,852 | 123.46% | 94.55% |
| H27 | 1,644 | 1,512 | 3,156 | 81.93% | 91.97% |
| H28 | 1,920 | 1,536 | 3,456 | 109.51% | 80.00% |
| H29 | 2,112 | 1,668 | 3,780 | 109.38% | 78.98% |
| H30 | 1,824 | 1,476 | 3,300 | 87.30% | 80.92% |

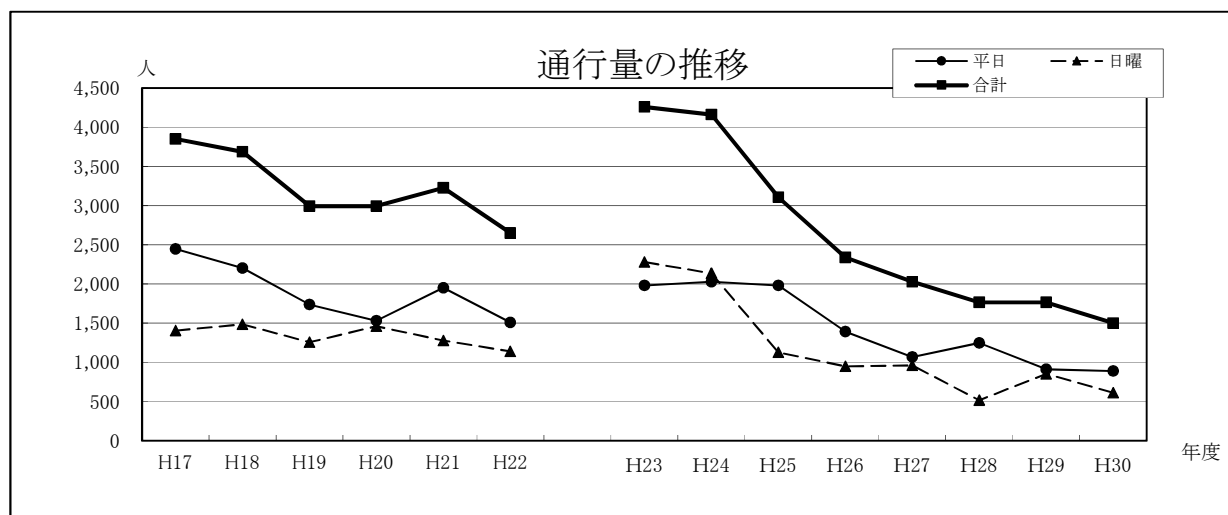
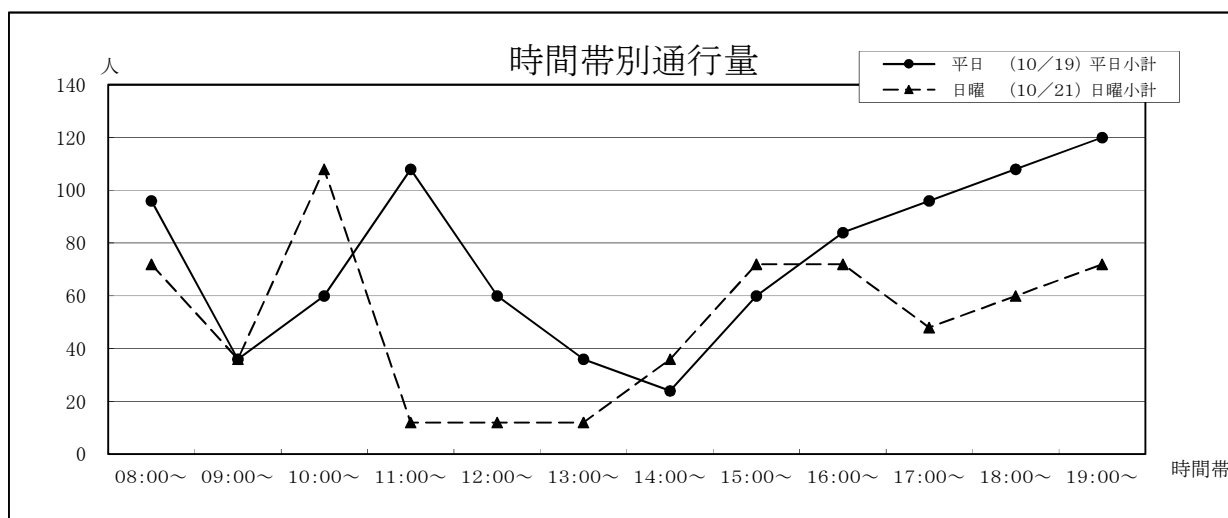


35 末藤内科小児科医院前〔水前寺〕

| ①江津湖方面 ②電車通り | 平日 (10/19) | | | 日曜 (10/21) | | | 合計 |
|-----------------|------------|-----|------|------------|-----|------|-------|
| | ①→② | ②→① | 平日小計 | ①→② | ②→① | 日曜小計 | |
| 08:00~ | 48 | 48 | 96 | 72 | 0 | 72 | 168 |
| 09:00~ | 36 | 0 | 36 | 36 | 0 | 36 | 72 |
| 10:00~ | 36 | 24 | 60 | 72 | 36 | 108 | 168 |
| 11:00~ | 36 | 72 | 108 | 12 | 0 | 12 | 120 |
| 12:00~ | 0 | 60 | 60 | 0 | 12 | 12 | 72 |
| 13:00~ | 12 | 24 | 36 | 12 | 0 | 12 | 48 |
| 14:00~ | 24 | 0 | 24 | 24 | 12 | 36 | 60 |
| 15:00~ | 36 | 24 | 60 | 36 | 36 | 72 | 132 |
| 16:00~ | 36 | 48 | 84 | 36 | 36 | 72 | 156 |
| 17:00~ | 60 | 36 | 96 | 24 | 24 | 48 | 144 |
| 18:00~ | 24 | 84 | 108 | 24 | 36 | 60 | 168 |
| 19:00~ | 72 | 48 | 120 | 72 | 0 | 72 | 192 |
| 合計 | 420 | 468 | 888 | 420 | 192 | 612 | 1,500 |

| 年 | 平日 | 日曜 | 合計 | 今回調査/ 前回調査 | 休日調査/ 平日調査 |
|-----|-------|-------|-------|---------------|---------------|
| H17 | 2,447 | 1,405 | 3,852 | 97.22% | 57.42% |
| H18 | 2,203 | 1,484 | 3,687 | 95.72% | 67.36% |
| H19 | 1,737 | 1,256 | 2,993 | 81.18% | 72.31% |
| H20 | 1,531 | 1,461 | 2,992 | 99.97% | 95.43% |
| H21 | 1,952 | 1,277 | 3,229 | 107.92% | 65.42% |
| H22 | 1,510 | 1,140 | 2,650 | 82.07% | 75.50% |

| | | | | | |
|-----|-------|-------|-------|---------|---------|
| H23 | 1,980 | 2,280 | 4,260 | 160.75% | 115.15% |
| H24 | 2,028 | 2,136 | 4,164 | 97.75% | 105.33% |
| H25 | 1,980 | 1,128 | 3,108 | 74.64% | 56.97% |
| H26 | 1,392 | 948 | 2,340 | 75.29% | 68.10% |
| H27 | 1,068 | 960 | 2,028 | 86.67% | 89.89% |
| H28 | 1,248 | 516 | 1,764 | 86.98% | 41.35% |
| H29 | 912 | 852 | 1,764 | 100.00% | 93.42% |
| H30 | 888 | 612 | 1,500 | 85.03% | 68.92% |

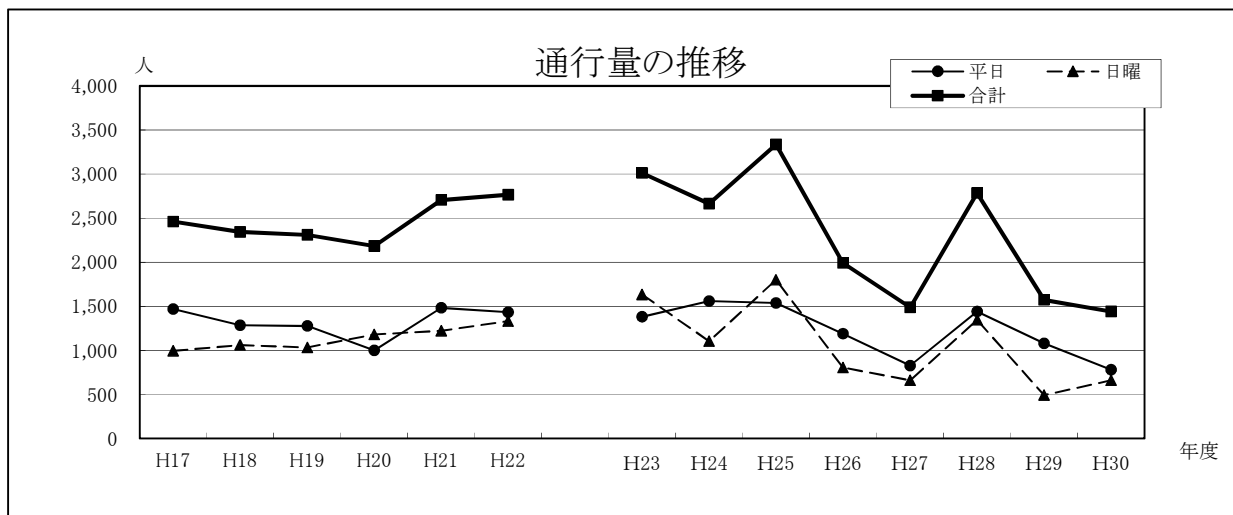
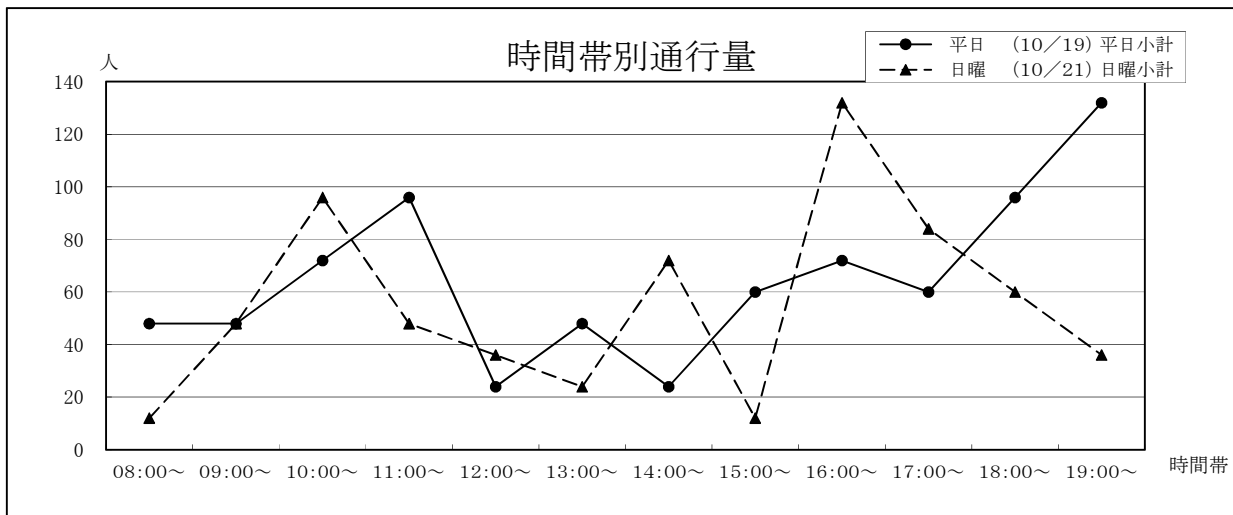


36 肥後銀行楠支店前〔武蔵ヶ丘〕

| ①九州自動車道 ②橋 | 平日 (10/19) | | | 日曜 (10/21) | | | 合計 |
|---------------|------------|-----|------|------------|-----|------|-------|
| | ①→② | ②→① | 平日小計 | ①→② | ②→① | 日曜小計 | |
| 08:00~ | 36 | 12 | 48 | 12 | 0 | 12 | 60 |
| 09:00~ | 36 | 12 | 48 | 36 | 12 | 48 | 96 |
| 10:00~ | 60 | 12 | 72 | 24 | 72 | 96 | 168 |
| 11:00~ | 60 | 36 | 96 | 24 | 24 | 48 | 144 |
| 12:00~ | 0 | 24 | 24 | 36 | 0 | 36 | 60 |
| 13:00~ | 24 | 24 | 48 | 12 | 12 | 24 | 72 |
| 14:00~ | 0 | 24 | 24 | 24 | 48 | 72 | 96 |
| 15:00~ | 24 | 36 | 60 | 0 | 12 | 12 | 72 |
| 16:00~ | 48 | 24 | 72 | 36 | 96 | 132 | 204 |
| 17:00~ | 24 | 36 | 60 | 24 | 60 | 84 | 144 |
| 18:00~ | 48 | 48 | 96 | 12 | 48 | 60 | 156 |
| 19:00~ | 72 | 60 | 132 | 12 | 24 | 36 | 168 |
| 合計 | 432 | 348 | 780 | 252 | 408 | 660 | 1,440 |

| 年 | 平日 | 日曜 | 合計 | 今回調査/ 前回調査 | 休日調査/ 平日調査 |
|-----|-------|-------|-------|---------------|---------------|
| H17 | 1,468 | 994 | 2,462 | 77.08% | 67.71% |
| H18 | 1,285 | 1,059 | 2,344 | 95.21% | 82.41% |
| H19 | 1,278 | 1,032 | 2,310 | 98.55% | 80.75% |
| H20 | 1,001 | 1,182 | 2,183 | 94.50% | 118.08% |
| H21 | 1,483 | 1,221 | 2,704 | 123.87% | 82.33% |
| H22 | 1,434 | 1,331 | 2,765 | 102.26% | 92.82% |

| | | | | | |
|-----|-------|-------|-------|---------|---------|
| H23 | 1,380 | 1,632 | 3,012 | 108.93% | 118.26% |
| H24 | 1,560 | 1,104 | 2,664 | 88.45% | 70.77% |
| H25 | 1,536 | 1,800 | 3,336 | 125.23% | 117.19% |
| H26 | 1,188 | 804 | 1,992 | 59.71% | 67.68% |
| H27 | 828 | 660 | 1,488 | 74.70% | 79.71% |
| H28 | 1,440 | 1,344 | 2,784 | 187.10% | 93.33% |
| H29 | 1,080 | 492 | 1,572 | 56.47% | 45.56% |
| H30 | 780 | 660 | 1,440 | 91.60% | 84.62% |

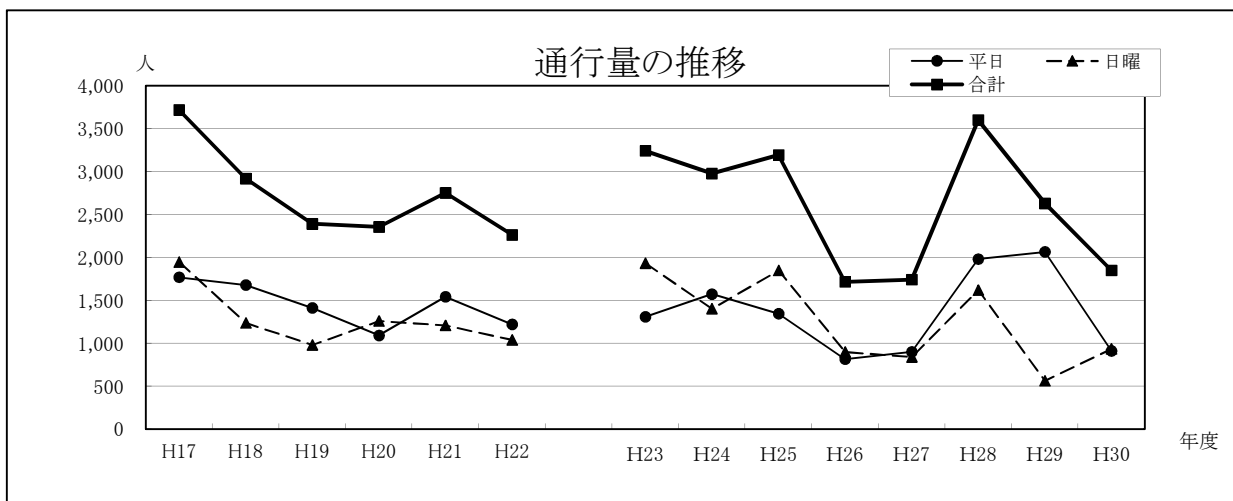
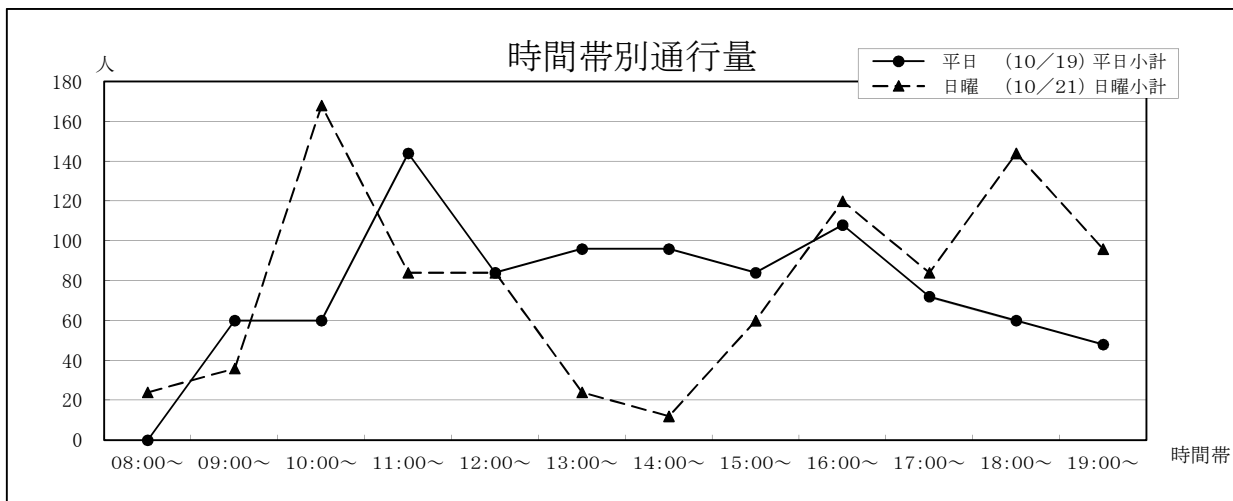


37 ムサシプラザ前〔武蔵ヶ丘〕

| ①九州自動車道 ②光の森 | 平日 (10/19) | | | 日曜 (10/21) | | | 合計 |
|-----------------|------------|-----|------|------------|-----|------|-------|
| | ①→② | ②→① | 平日小計 | ①→② | ②→① | 日曜小計 | |
| 08:00~ | 0 | 0 | 0 | 12 | 12 | 24 | 24 |
| 09:00~ | 36 | 24 | 60 | 24 | 12 | 36 | 96 |
| 10:00~ | 36 | 24 | 60 | 132 | 36 | 168 | 228 |
| 11:00~ | 60 | 84 | 144 | 0 | 84 | 84 | 228 |
| 12:00~ | 24 | 60 | 84 | 36 | 48 | 84 | 168 |
| 13:00~ | 24 | 72 | 96 | 24 | 0 | 24 | 120 |
| 14:00~ | 48 | 48 | 96 | 12 | 0 | 12 | 108 |
| 15:00~ | 36 | 48 | 84 | 24 | 36 | 60 | 144 |
| 16:00~ | 60 | 48 | 108 | 48 | 72 | 120 | 228 |
| 17:00~ | 24 | 48 | 72 | 48 | 36 | 84 | 156 |
| 18:00~ | 24 | 36 | 60 | 72 | 72 | 144 | 204 |
| 19:00~ | 36 | 12 | 48 | 36 | 60 | 96 | 144 |
| 合計 | 408 | 504 | 912 | 468 | 468 | 936 | 1,848 |

| 年 | 平日 | 日曜 | 合計 | 今回調査/ 前回調査 | 休日調査/ 平日調査 |
|-----|-------|-------|-------|---------------|---------------|
| H17 | 1,768 | 1,947 | 3,715 | 90.10% | 110.12% |
| H18 | 1,678 | 1,238 | 2,916 | 78.49% | 73.78% |
| H19 | 1,412 | 980 | 2,392 | 82.03% | 69.41% |
| H20 | 1,092 | 1,261 | 2,353 | 98.37% | 115.48% |
| H21 | 1,542 | 1,208 | 2,750 | 116.87% | 78.34% |
| H22 | 1,220 | 1,041 | 2,261 | 82.22% | 85.33% |

| | | | | | |
|-----|-------|-------|-------|---------|---------|
| H23 | 1,308 | 1,932 | 3,240 | 143.30% | 147.71% |
| H24 | 1,572 | 1,404 | 2,976 | 91.85% | 89.31% |
| H25 | 1,344 | 1,848 | 3,192 | 107.26% | 137.50% |
| H26 | 816 | 900 | 1,716 | 53.76% | 110.29% |
| H27 | 900 | 840 | 1,740 | 101.40% | 93.33% |
| H28 | 1,980 | 1,620 | 3,600 | 206.90% | 81.82% |
| H29 | 2,064 | 564 | 2,628 | 73.00% | 27.33% |
| H30 | 912 | 936 | 1,848 | 70.32% | 102.63% |



平成30年度商店街通行量調査結果報告書

< 発行 >

平成31年3月

熊本市・熊本商工会議所

< 編集 >

熊本市商業金融課

TEL : 096-328-2424

FAX : 096-324-7004

Eメールアドレス : syougyoukinyuu@city.kumamoto.lg.jp