

令和4年度  
商店街通行量調査  
結果報告書

令和5年（2023年）1月

熊本市・熊本商工会議所

# I. 調査の概要

---

## 1. 調査日時

① 令和4年（2022年）11月11日（金）

② 令和4年（2022年）11月13日（日）

各日午前8時～午後8時の12時間

## 2. 調査地点

### （1）調査地点数

市内主要商店街45地点

（中心商店街32地点＋熊本駅・地域商店街13地点）

※調査地点の詳細は「3. 調査地点一覧」をご参照ください。

### （2）調査地点の追加・調査地点名の変更

#### （調査地点の追加）

なし

#### （調査地点名の変更）

地点No.17

「SAMURAIビル前」⇒「手取本町サムライビル前」

地点No.33

「熊本駅前広場東口出口」⇒「熊本駅白川口（東口）駅前広場」

地点No.35

「熊本駅西口（新幹線口）出口」⇒「熊本駅新幹線口（西口）」

地点No.36

「熊本駅東口出口」⇒「熊本駅白川口（東口）」

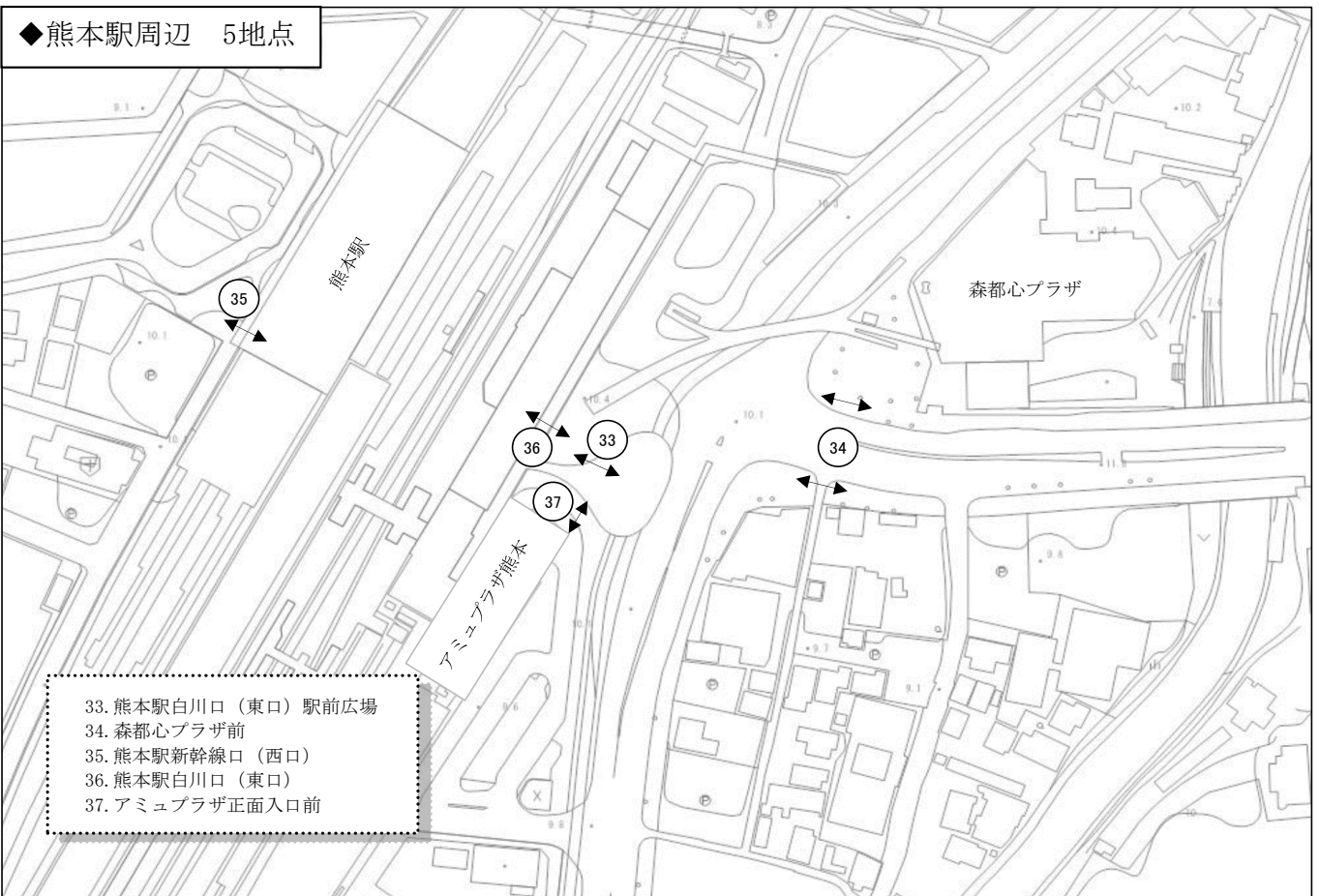
地点No.37

「アミュプラザくまもと前」⇒「アミュプラザ正面入口前」

### 3. 令和4年度調査地点一覧

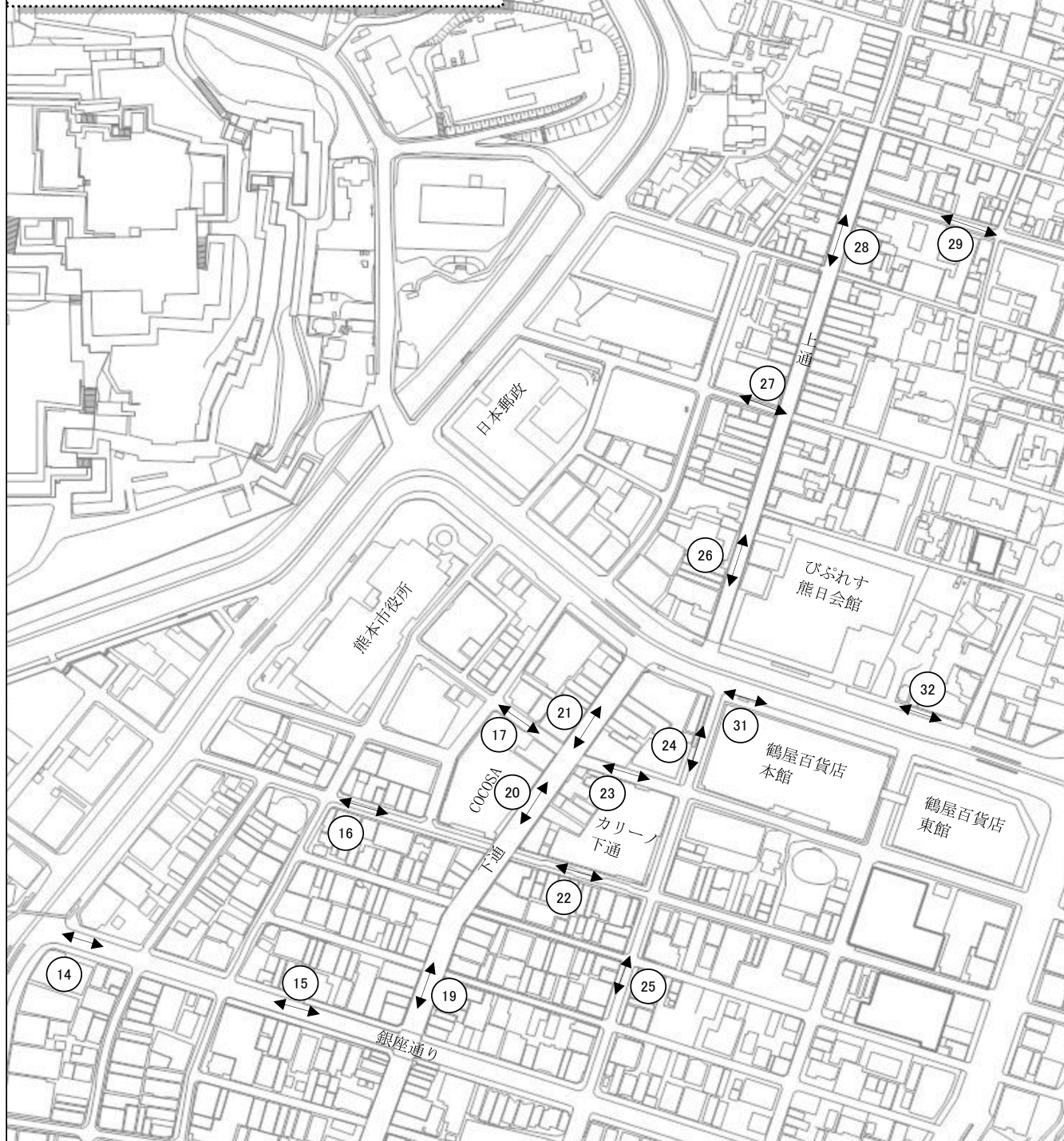
地点No.	町名 (通名)	調査地点
1	桜町	ドーミーイン熊本前
2	桜町	NBF熊本ビル前
3	桜町	桜橋桜町側
4	桜町	市民会館南側
5	桜町	長堀通り桜町側
6	桜町	熊本銀行花畑支店前 ※スクランブル交差点
7	桜町	サクラマチクマモト～花畑広場
8	新市街	花畑広場～新市街 ※スクランブル交差点
9	〃	辛島公園地下駐車場連絡通路
10	〃	つかさ新市街店前
11	シャワー通り	新市街郵便局前
12	ワシントン通り	双栄ビル前
13	プールスコート	モアーズⅡビル前
14	桜町	福岡銀行熊本営業部前
15	銀座通り	南日本銀行熊本営業部前
16	城見町通り	南酒店前
17	市庁舎通り	手取本町サムライビル前
18	下 通	カリーノセカンド前
19	〃	三国屋前
20	〃	COCOSA前
21	〃	ファインビル前
22	安政町	カリーノ下通 南側入口横
23	下 通	カリーノ下通 北側入口横
24	駕町通り	鶴屋本館西側入口横
25	〃	ハッピービル前
26	上 通	びぶれす熊日会館前
27	〃	長崎書店横
28	〃	ハヤカワスポーツ前
29	〃	坂梨寫真機店前
30	〃	並木坂 (園田屋前)
31	水道町	鶴屋本館北側入口横
32	〃	肥後銀行水道町支店前
中心商店街 計32地点		
33	熊本駅周辺	熊本駅白川口 (東口) 駅前広場
34	〃	森都心プラザ前
35	〃	熊本駅新幹線口 (西口)
36	〃	熊本駅白川口 (東口)
37	〃	アミュプラザ正面入口前
38	健軍商店街	小粥時計店前
39	〃	西里生花店前
40	子飼商店街	子飼商店街スクランブル交差点側入口
41	〃	石井食料品店前
42	水前寺	スズヤ時計店横
43	〃	すえふじ医院前
44	武蔵ヶ丘	肥後銀行楠支店前
45	〃	ムサシプラザ前
熊本駅・地域商店街 計13地点		
合 計 45地点		

#### 4. 調査地点図

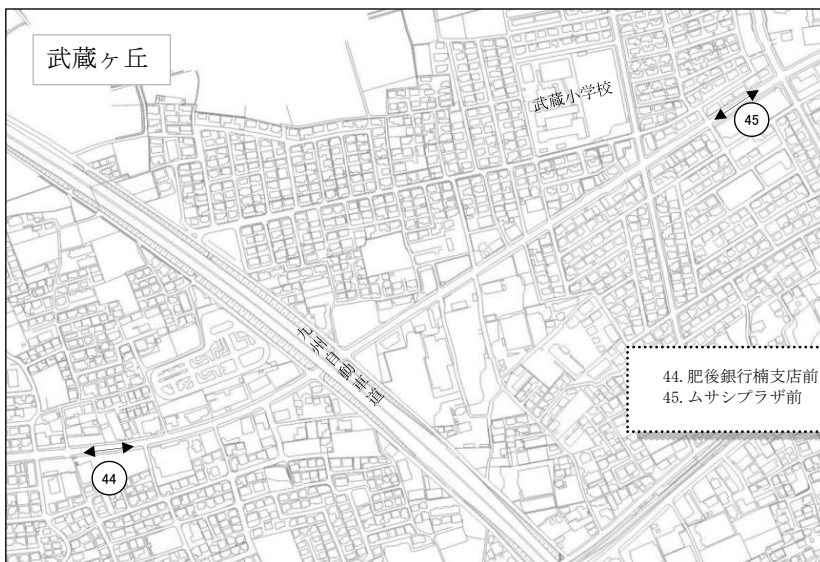
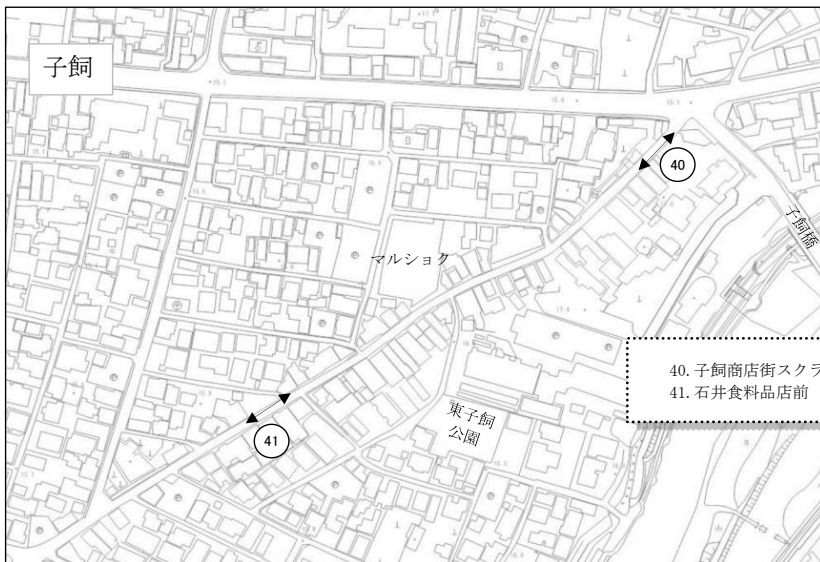
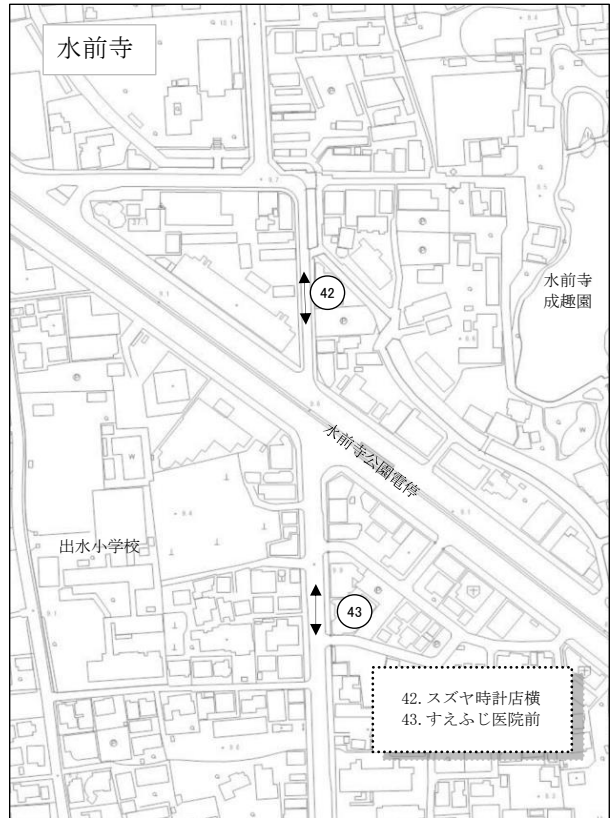
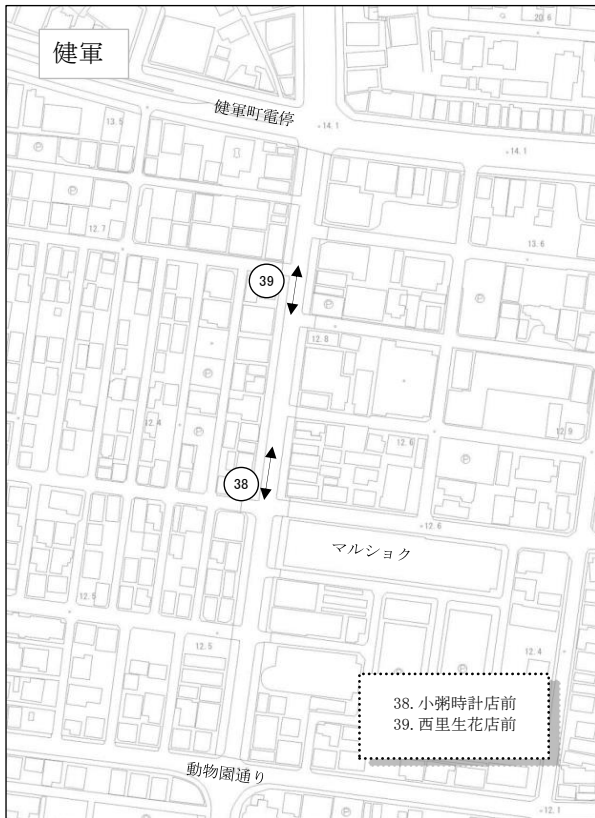


◆中心商店街（銀座通り～上通）18地点

- |                  |                |
|------------------|----------------|
| 14. 福岡銀行熊本営業部前   | 24. 鶴屋本館西側入口横  |
| 15. 南日本銀行熊本営業部前  | 25. ハッピービル前    |
| 16. 南酒店前         | 26. びぶれす熊日会館前  |
| 17. 手取本町サムライビル前  | 27. 長崎書店横      |
| 19. 三国屋前         | 28. ハヤカワスポーツ前  |
| 20. COCOSA前      | 29. 坂梨写真機店前    |
| 21. ファインビル前      | 30. 並木坂（園田屋前）  |
| 22. カリーノ下通 南側入口横 | 31. 鶴屋本館北側入口横  |
| 23. カリーノ下通 北側入口横 | 32. 肥後銀行水道町支店前 |



◆地域商店街 8地点



## II. 調査結果

### 1. 調査結果の概要

#### (1) 調査結果の前提

商店街通行量調査は、中心商店街及び熊本駅周辺・地域商店街の45地点を通過する歩行者等を行方向別に計測したものであり、同一歩行者等が近接した各調査地点を通過する場合や折り返して同じ調査地点を再び通過する場合は、調査地点においてそれぞれ1人として計測している。

そのため、各調査地点の歩行者等を合算している全体の通行量人数については、実質的な歩行者等の人数ではなく、あくまでも管内商店街の歩行者等通行量を概略的に現す指標である。

※平成23年度から調査時期及び計測方法を変更しているため、平成22年度以前の調査結果との単純な比較はできない。

#### (2) 調査日の天候

調査日	天候の概要	参考：前回調査時の天候
<b>【平日】</b> 令和4年 11月11日（金）	天 気：晴後時々曇 最高気温：25.1℃（対前回比 -4.5℃） 最低気温：12.3℃（対前回比 -4.7℃） 湿 度：66%（対前回比 ±0%）	令和3年10月15日（金） 天 気：晴 最高気温：29.6℃ 最低気温：17.0℃ 湿 度：66%
<b>【休日】</b> 令和4年 11月13日（日）	天 気：雨後曇時々晴 最高気温：23.5℃（対前回比 -0.2℃） 最低気温：15.9℃（対前回比 +1.8℃） 湿 度：83%（対前回比 +21%）	令和3年10月17日（日） 天 気：晴時々曇 最高気温：23.7℃ 最低気温：14.1℃ 湿 度：62%

※気象庁HP（熊本地方気象台）

#### (3) 前回調査（令和3年（2021年）10月）以降の主な動き

特になし

## 2. 調査結果

## (1) 全体の通行量 44地点合計（令和3年度から追加の1地点を除く）

項目	令和元年度	令和2年度	令和3年度	令和4年度	増減率	
					対前年度比	対令和元年度（コロナ前）比
平日	433,296	303,216	345,912	360,996	4.36%	△16.69%
日曜	486,732	324,564	362,406	377,466	4.16%	△22.45%
合計	920,028	627,780	708,318	738,462	4.26%	△19.73%

## (2) 商店街の通行量の内訳

## ① 中心商店街の通行量（32地点）

項目	令和元年度	令和2年度	令和3年度	令和4年度	増減率	
					対前年度比	対令和元年度（コロナ前）比
平日	346,416	250,398	278,046	287,406	3.37%	△17.03%
日曜	410,316	277,728	290,826	308,232	5.99%	△24.88%
合計	756,732	528,126	568,872	595,638	4.71%	△21.29%

## ② 熊本駅周辺の通行量（4地点）（令和3年度から追加の1地点を除く）

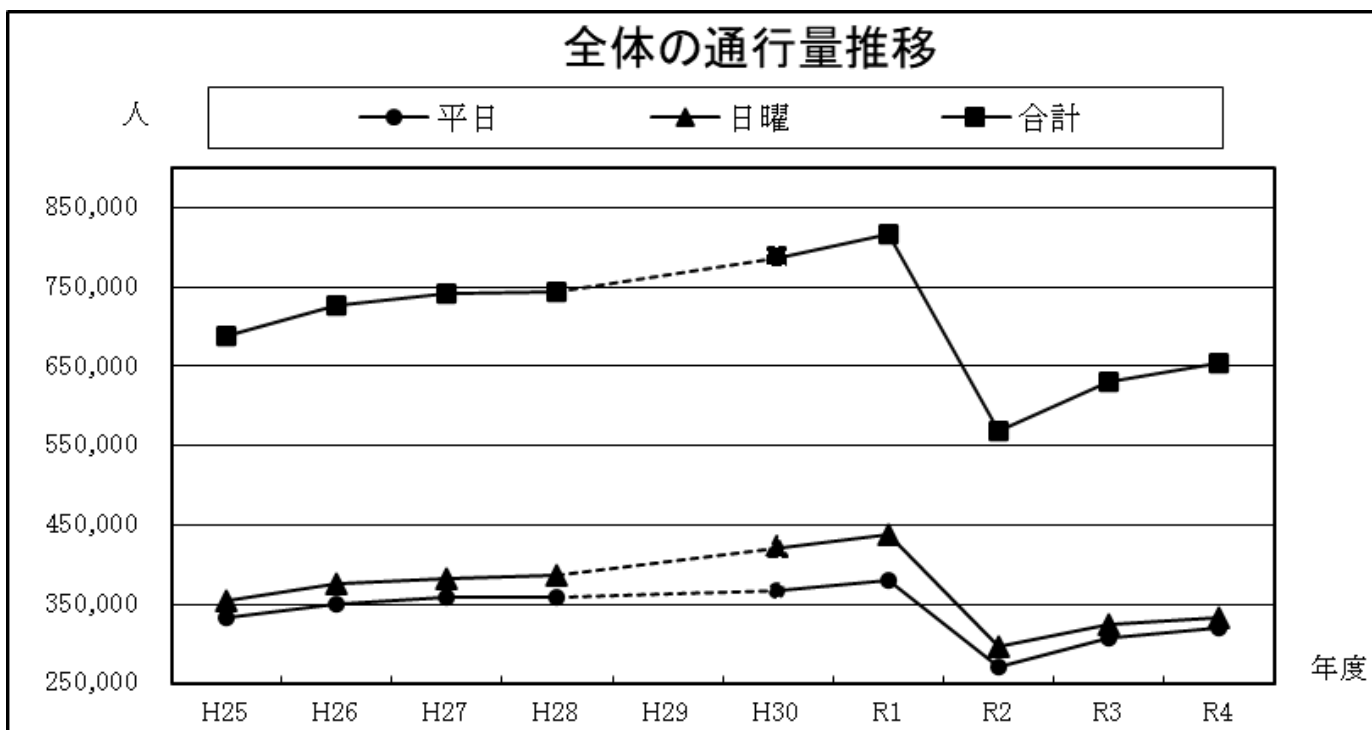
項目	令和元年度	令和2年度	令和3年度	令和4年度	増減率	
					対前年度比	対令和元年度（コロナ前）比
平日	64,776	37,878	48,354	49,770	2.93%	△23.17%
日曜	59,352	33,984	56,760	50,322	△11.34%	△15.21%
合計	124,128	71,862	105,114	100,092	△4.78%	△19.36%

## ③ 地域商店街の通行量（8地点） 健軍・子飼・水前寺・武蔵ヶ丘の各2地点

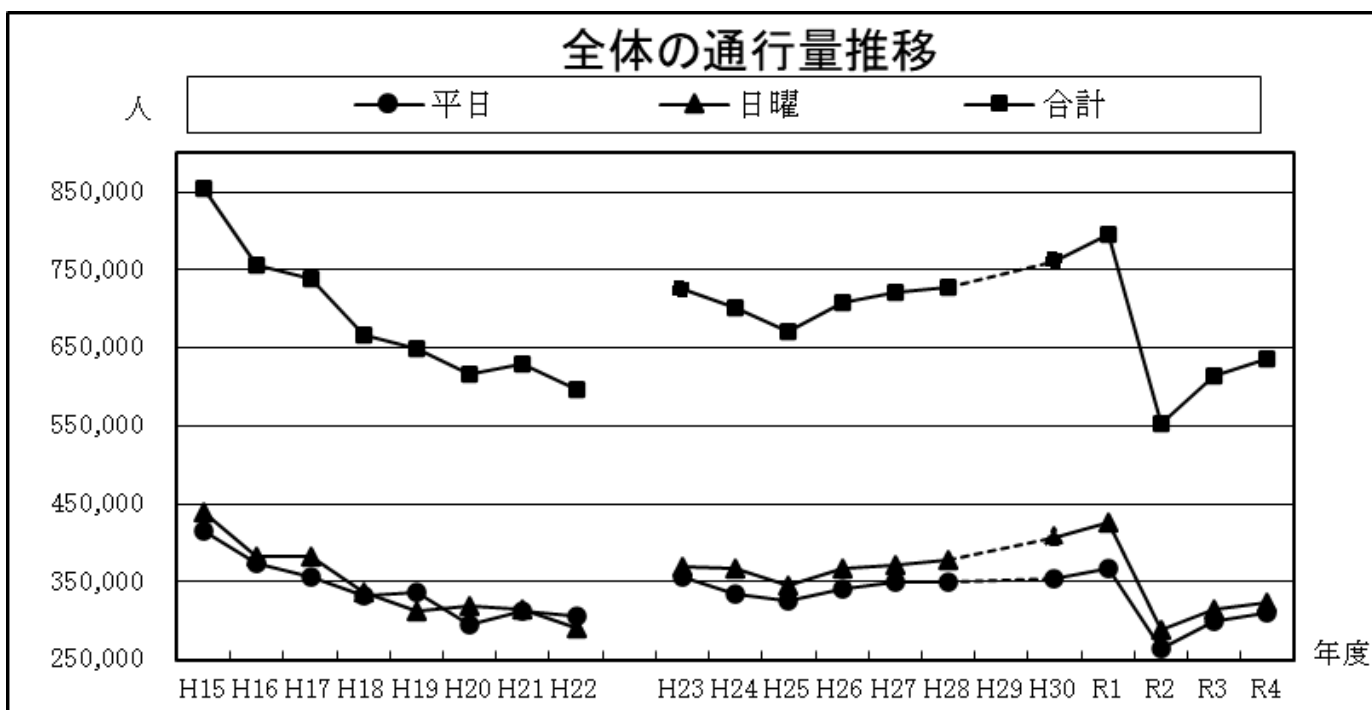
項目	令和元年度	令和2年度	令和3年度	令和4年度	増減率	
					対前年度比	対令和元年度（コロナ前）比
平日	22,104	14,940	19,512	23,820	22.08%	7.76%
日曜	17,064	12,852	14,820	18,912	27.61%	10.83%
合計	39,168	27,792	34,332	42,732	24.47%	9.10%



<令和元年度以降新たに追加した地点を除く 37 地点合計の推移>



<平成 25 年以降に新たに追加した「熊本駅西口(新幹線口)出口」を除く 36 地点合計の推移>



※1 平成 22 年度までは 8 月調査。平成 23 年度から 10 月調査 (令和 4 年度は 11 月調査)。

※2 平成 22 年度までは 12 時間連続計測。平成 23 年度から各時間 5 分計測 (通行量は計測値に 12 を乗じた値)。

※3 平成 29 年度は大型イベント (夢まちランド) の影響があるため、経年比較に含めない。

### 3. 地区別概要（前年度との比較）

#### （1）中心商店街の地区別概要

##### ①桜町周辺地区（調査地点1～7、14）

No.	調査地点	令和3年度（人）			令和4年度（人）			対前年度比増減率（％）		
		平日	日曜	合計	平日	日曜	合計	平日	日曜	合計
1	ドーミーイン熊本前	2,088	1,260	3,348	1,596	1,416	3,012	△ 23.56	12.38	△ 10.04
2	NBF熊本ビル前	3,492	3,948	7,440	3,636	3,192	6,828	4.12	△ 19.15	△ 8.23
3	桜橋桜町側	2,016	1,308	3,324	2,316	1,356	3,672	14.88	3.67	10.47
4	市民会館南側	3,876	3,132	7,008	3,624	4,572	8,196	△ 6.50	45.98	16.95
5	長堀通り桜町側	2,976	2,436	5,412	3,336	3,708	7,044	12.10	52.22	30.16
6	熊本銀行花畑支店前	3,300	2,952	6,252	4,914	4,770	9,684	48.91	61.59	54.89
7	サクラマチクマモト～花畑広場	9,552	9,384	18,936	10,356	7,932	18,288	8.42	△ 15.47	△ 3.42
14	福岡銀行熊本営業部前	5,028	3,492	8,520	5,718	4,848	10,566	13.72	38.83	24.01
小計		32,328	27,912	60,240	35,496	31,794	67,290	9.80	13.91	11.70

##### ②新市街及び新市街周辺地区（調査地点8～12）

No.	調査地点	令和3年度（人）			令和4年度（人）			対前年度比増減率（％）		
		平日	日曜	合計	平日	日曜	合計	平日	日曜	合計
8	花畑広場～新市街	12,960	14,580	27,540	14,154	21,456	35,610	9.21	47.16	29.30
9	辛島公園地下駐車場連絡通路	780	528	1,308	1,440	1,500	2,940	84.62	184.09	124.77
10	つかさ新市街店前	14,364	16,668	31,032	16,008	19,536	35,544	11.45	17.21	14.54
11	新市街郵便局前	5,328	3,720	9,048	3,480	3,576	7,056	△ 34.68	△ 3.87	△ 22.02
12	双栄ビル前	4,428	3,264	7,692	3,252	4,140	7,392	△ 26.56	26.84	△ 3.90
小計		37,860	38,760	76,620	38,334	50,208	88,542	1.25	29.54	15.56

③下通及び下通周辺地区（調査地点13、15～25）

No.	調査地点	令和3年度（人）			令和4年度（人）			対前年度比増減率（％）		
		平日	日曜	合計	平日	日曜	合計	平日	日曜	合計
13	モアーズⅡビル前	2,364	2,052	4,416	2,484	1,668	4,152	5.08	△ 18.71	△ 5.98
15	南日本銀行熊本営業部前	8,148	4,392	12,540	6,732	5,928	12,660	△ 17.38	34.97	0.96
16	南酒店前	6,096	4,764	10,860	6,432	4,572	11,004	5.51	△ 4.03	1.33
17	手取本町サムライビル前	5,424	3,672	9,096	7,728	3,936	11,664	42.48	7.19	28.23
18	カーリーノセカンド前	21,432	27,312	48,744	19,764	22,896	42,660	△ 7.78	△ 16.17	△ 12.48
19	三国屋前	20,838	26,310	47,148	21,078	28,836	49,914	1.15	9.60	5.87
20	COCOSA前	22,644	30,180	52,824	22,056	30,120	52,176	△ 2.60	△ 0.20	△ 1.23
21	ファインビル前	20,166	26,292	46,458	22,302	26,784	49,086	10.59	1.87	5.66
22	カーリーノ下通 南側入口横	7,308	7,320	14,628	7,092	7,032	14,124	△ 2.96	△ 3.93	△ 3.45
23	カーリーノ下通 北側入口横	12,072	11,160	23,232	13,404	11,052	24,456	11.03	△ 0.97	5.27
24	鶴屋本館西側入口横	5,016	4,368	9,384	10,356	9,264	19,620	106.46	112.09	109.08
25	ハッピービル前	6,624	5,940	12,564	6,588	5,892	12,480	△ 0.54	△ 0.81	△ 0.67
小計		138,132	153,762	291,894	146,016	157,980	303,996	5.71	2.74	4.15

④上通及び上通周辺地区（調査地点26～30）

No.	調査地点	令和3年度（人）			令和4年度（人）			対前年度比増減率（％）		
		平日	日曜	合計	平日	日曜	合計	平日	日曜	合計
26	びぶれす熊日会館前	19,182	24,228	43,410	20,244	24,222	44,466	5.54	△ 0.02	2.43
27	長崎書店横	2,628	2,232	4,860	2,916	3,660	6,576	10.96	63.98	35.31
28	ハヤカワスポーツ前	16,644	18,864	35,508	13,704	15,768	29,472	△ 17.66	△ 16.41	△ 17.00
29	坂梨寫眞機店前	3,936	3,348	7,284	3,000	2,700	5,700	△ 23.78	△ 19.35	△ 21.75
30	並木坂（園田屋前）	10,080	8,544	18,624	9,000	7,560	16,560	△ 10.71	△ 11.52	△ 11.08
小計		52,470	57,216	109,686	48,864	53,910	102,774	△ 6.87	△ 5.78	△ 6.30

⑤水道町周辺地区（調査地点31～32）

No.	調査地点	令和3年度（人）			令和4年度（人）			対前年度比増減率（％）		
		平日	日曜	合計	平日	日曜	合計	平日	日曜	合計
31	鶴屋本館北側入口横	12,780	10,404	23,184	13,296	10,536	23,832	4.04	1.27	2.80
32	肥後銀行水道町支店前	4,476	2,772	7,248	5,400	3,804	9,204	20.64	37.23	26.99
小計		17,256	13,176	30,432	18,696	14,340	33,036	8.34	8.83	8.56

## (2) 熊本駅周辺・地域商店街の地区別概要

### ①熊本駅周辺地区（調査地点33～37）

No.	調査地点	令和3年度（人）			令和4年度（人）			対前年度比増減率（％）		
		平日	日曜	合計	平日	日曜	合計	平日	日曜	合計
33	熊本駅白川口（東口）駅前広場	14,946	20,100	35,046	15,522	14,010	29,532	3.85	△ 30.30	△ 15.73
34	森都心プラザ前	5,964	4,236	10,200	4,776	1,608	6,384	△ 19.92	△ 62.04	△ 37.41
35	熊本駅新幹線口（西口）	8,124	9,576	17,700	9,108	9,384	18,492	12.11	△ 2.01	4.47
36	熊本駅白川口（東口）	19,320	22,848	42,168	20,364	25,320	45,684	5.40	10.82	8.34
37	アミュプラザ正面入口前	6,540	8,580	15,120	14,844	18,504	33,348	126.97	115.66	120.56
小計		54,894	65,340	120,234	64,614	68,826	133,440	17.71	5.34	10.98

### ②健軍地区（調査地点38～39）

No.	調査地点	令和3年度（人）			令和4年度（人）			対前年度比増減率（％）		
		平日	日曜	合計	平日	日曜	合計	平日	日曜	合計
38	小粥時計店前	4,800	3,612	8,412	5,472	4,188	9,660	14.00	15.95	14.84
39	西里生花店前	5,172	3,756	8,928	5,652	5,520	11,172	9.28	46.96	25.13
小計		9,972	7,368	17,340	11,124	9,708	20,832	11.55	31.76	20.14

### ③子飼地区（調査地点40～41）

No.	調査地点	令和3年度（人）			令和4年度（人）			対前年度比増減率（％）		
		平日	日曜	合計	平日	日曜	合計	平日	日曜	合計
40	子飼商店街スクランブル交差点側入口	2,820	1,680	4,500	3,420	2,328	5,748	21.28	38.57	27.73
41	石井食料品店前	1,644	1,656	3,300	2,244	1,524	3,768	36.50	△ 7.97	14.18
小計		4,464	3,336	7,800	5,664	3,852	9,516	26.88	15.47	22.00

### ④水前寺地区（調査地点42～43）

No.	調査地点	令和3年度（人）			令和4年度（人）			対前年度比増減率（％）		
		平日	日曜	合計	平日	日曜	合計	平日	日曜	合計
42	スズヤ時計店横	1,128	912	2,040	1,608	1,848	3,456	42.55	102.63	69.41
43	すえふじ医院前	1,680	1,008	2,688	2,472	1,368	3,840	47.14	35.71	42.86
小計		2,808	1,920	4,728	4,080	3,216	7,296	45.30	67.50	54.31

⑤武蔵ヶ丘地区（調査地点44～45）

No.	調査地点	令和3年度（人）			令和4年度（人）			対前年度比増減率（％）		
		平日	日曜	合計	平日	日曜	合計	平日	日曜	合計
44	肥後銀行楠支店前	1,032	1,092	2,124	840	984	1,824	△ 18.60	△ 9.89	△ 14.12
45	ムサシプラザ前	1,236	1,104	2,340	2,112	1,152	3,264	70.87	4.35	39.49
	小計	2,268	2,196	4,464	2,952	2,136	5,088	30.16	△ 2.73	13.98

4. 各地点の調査結果と令和3年度調査結果との比較

No.	町名(通名)	調査地点	令和3年度 (単位:人)			令和4年度 (単位:人)			前年度比較					
			平日	日曜	合計	平日	日曜	合計	平日		日曜		合計	
									増減人数	増減率	増減人数	増減率	増減人数	増減率
1	桜町	ドーミーイン熊本前	2,088	1,260	3,348	1,596	1,416	3,012	△ 492	△ 23.56 %	+156	12.38 %	△ 336	△ 10.04 %
2	桜町	NBF熊本ビル前	3,492	3,948	7,440	3,636	3,192	6,828	+144	4.12 %	△ 756	△ 19.15 %	△ 612	△ 8.23 %
3	桜町	桜橋桜町側	2,016	1,308	3,324	2,316	1,356	3,672	+300	14.88 %	+48	3.67 %	+348	10.47 %
4	桜町	市民会館南側	3,876	3,132	7,008	3,624	4,572	8,196	△ 252	△ 6.50 %	+1,440	45.98 %	+1,188	16.95 %
5	桜町	長堀通り桜町側	2,976	2,436	5,412	3,336	3,708	7,044	+360	12.10 %	+1,272	52.22 %	+1,632	30.16 %
6	西銀座通り	熊本銀行花畑支店前(スクランブル交差点)	3,300	2,952	6,252	4,914	4,770	9,684	+1,614	48.91 %	+1,818	61.59 %	+3,432	54.89 %
7	桜町	サクラマチクマモト～花畑広場	9,552	9,384	18,936	10,356	7,932	18,288	+804	8.42 %	△ 1,452	△ 15.47 %	△ 648	△ 3.42 %
8	新市街	花畑広場～新市街(スクランブル交差点)	12,960	14,580	27,540	14,154	21,456	35,610	+1,194	9.21 %	+6,876	47.16 %	+8,070	29.30 %
9	新市街	辛島公園地下駐車場連絡通路	780	528	1,308	1,440	1,500	2,940	+660	84.62 %	+972	184.09 %	+1,632	124.77 %
10	新市街	つかさ新市街店前	14,364	16,668	31,032	16,008	19,536	35,544	+1,644	11.45 %	+2,868	17.21 %	+4,512	14.54 %
11	シャワー通り	新市街郵便局前	5,328	3,720	9,048	3,480	3,576	7,056	△ 1,848	△ 34.68 %	△ 144	△ 3.87 %	△ 1,992	△ 22.02 %
12	ワシントン通り	双栄ビル前	4,428	3,264	7,692	3,252	4,140	7,392	△ 1,176	△ 26.56 %	+876	26.84 %	△ 300	△ 3.90 %
13	ブルスコート	モアーズIIビル前	2,364	2,052	4,416	2,484	1,668	4,152	+120	5.08 %	△ 384	△ 18.71 %	△ 264	△ 5.98 %
14	桜町	福岡銀行熊本営業部前	5,028	3,492	8,520	5,718	4,848	10,566	+690	13.72 %	+1,356	38.83 %	+2,046	24.01 %
15	銀座通り	南日本銀行熊本営業部前	8,148	4,392	12,540	6,732	5,928	12,660	△ 1,416	△ 17.38 %	+1,536	34.97 %	+120	0.96 %
16	城見町通り	南酒店前	6,096	4,764	10,860	6,432	4,572	11,004	+336	5.51 %	△ 192	△ 4.03 %	+144	1.33 %
17	市庁舎通り	手取本町サムライビル前	5,424	3,672	9,096	7,728	3,936	11,664	+2,304	42.48 %	+264	7.19 %	+2,568	28.23 %
18	下 通	カリノセカンド前	21,432	27,312	48,744	19,764	22,896	42,660	△ 1,668	△ 7.78 %	△ 4,416	△ 16.17 %	△ 6,084	△ 12.48 %
19	下 通	三国屋前	20,838	26,310	47,148	21,078	28,836	49,914	+240	1.15 %	+2,526	9.60 %	+2,766	5.87 %
20	下 通	COCOSA前	22,644	30,180	52,824	22,056	30,120	52,176	△ 588	△ 2.60 %	△ 60	△ 0.20 %	△ 648	△ 1.23 %
21	下 通	ファインビル前	20,166	26,292	46,458	22,302	26,784	49,086	+2,136	10.59 %	+492	1.87 %	+2,628	5.66 %
22	安政町	カリノ下通 南側入口横	7,308	7,320	14,628	7,092	7,032	14,124	△ 216	△ 2.96 %	△ 288	△ 3.93 %	△ 504	△ 3.45 %
23	下 通	カリノ下通 北側入口横	12,072	11,160	23,232	13,404	11,052	24,456	+1,332	11.03 %	△ 108	△ 0.97 %	+1,224	5.27 %
24	駕町通り	鶴屋本館西側入口横	5,016	4,368	9,384	10,356	9,264	19,620	+5,340	106.46 %	+4,896	112.09 %	+10,236	109.08 %
25	駕町通り	ハッピービル前	6,624	5,940	12,564	6,588	5,892	12,480	△ 36	△ 0.54 %	△ 48	△ 0.81 %	△ 84	△ 0.67 %
26	上 通	びぶれす熊日会館前	19,182	24,228	43,410	20,244	24,222	44,466	+1,062	5.54 %	△ 6	△ 0.02 %	+1,056	2.43 %
27	上 通	長崎書店横	2,628	2,232	4,860	2,916	3,660	6,576	+288	10.96 %	+1,428	63.98 %	+1,716	35.31 %
28	上 通	ハヤカワスポーツ前	16,644	18,864	35,508	13,704	15,768	29,472	△ 2,940	△ 17.66 %	△ 3,096	△ 16.41 %	△ 6,036	△ 17.00 %
29	上 通	坂梨寫真機店前	3,936	3,348	7,284	3,000	2,700	5,700	△ 936	△ 23.78 %	△ 648	△ 19.35 %	△ 1,584	△ 21.75 %
30	上 通	並木坂(園田屋前)	10,080	8,544	18,624	9,000	7,560	16,560	△ 1,080	△ 10.71 %	△ 984	△ 11.52 %	△ 2,064	△ 11.08 %
31	水道町	鶴屋本館北側入口横	12,780	10,404	23,184	13,296	10,536	23,832	+516	4.04 %	+132	1.27 %	+648	2.80 %
32	水道町	肥後銀行水道町支店前	4,476	2,772	7,248	5,400	3,804	9,204	+924	20.64 %	+1,032	37.23 %	+1,956	26.99 %
中心部小計(1～32)			278,046	290,826	568,872	287,406	308,232	595,638	+9,360	3.37 %	+17,406	5.99 %	+26,766	4.71 %
33	熊本駅周辺	熊本駅白川口(東口)駅前広場	14,946	20,100	35,046	15,522	14,010	29,532	+576	3.85 %	△ 6,090	△ 30.30 %	△ 5,514	△ 15.73 %
34	熊本駅周辺	森都心プラザ前	5,964	4,236	10,200	4,776	1,608	6,384	△ 1,188	△ 19.92 %	△ 2,628	△ 62.04 %	△ 3,816	△ 37.41 %
35	熊本駅周辺	熊本駅新幹線口(西口)	8,124	9,576	17,700	9,108	9,384	18,492	+984	12.11 %	△ 192	△ 2.01 %	+792	4.47 %
36	熊本駅周辺	熊本駅白川口(東口)	19,320	22,848	42,168	20,364	25,320	45,684	+1,044	5.40 %	+2,472	10.82 %	+3,516	8.34 %
37	熊本駅周辺	アミュプラザ正面入口前	6,540	8,580	15,120	14,844	18,504	33,348	+8,304	126.97 %	+9,924	115.66 %	+18,228	120.56 %
38	健軍商店街	小粥時計店前	4,800	3,612	8,412	5,472	4,188	9,660	+672	14.00 %	+576	15.95 %	+1,248	14.84 %
39	健軍商店街	西里生花店前	5,172	3,756	8,928	5,652	5,520	11,172	+480	9.28 %	+1,764	46.96 %	+2,244	25.13 %
40	子飼商店街	子飼商店街スクランブル交差点側入口	2,820	1,680	4,500	3,420	2,328	5,748	+600	21.28 %	+648	38.57 %	+1,248	27.73 %
41	子飼商店街	石井食料品店前	1,644	1,656	3,300	2,244	1,524	3,768	+600	36.50 %	△ 132	△ 7.97 %	+468	14.18 %
42	水前寺	スズヤ時計店横	1,128	912	2,040	1,608	1,848	3,456	+480	42.55 %	+936	102.63 %	+1,416	69.41 %
43	水前寺	すえふじ医院前	1,680	1,008	2,688	2,472	1,368	3,840	+792	47.14 %	+360	35.71 %	+1,152	42.86 %
44	武蔵ヶ丘	肥後銀行楠支店前	1,032	1,092	2,124	840	984	1,824	△ 192	△ 18.60 %	△ 108	△ 9.89 %	△ 300	△ 14.12 %
45	武蔵ヶ丘	ムサシプラザ前	1,236	1,104	2,340	2,112	1,152	3,264	+876	70.87 %	+48	4.35 %	+924	39.49 %
周辺部小計(33～45)			74,406	80,160	154,566	88,434	87,738	176,172	+14,028	18.85 %	+7,578	9.45 %	+21,606	13.98 %
合計(1～45)			352,452	370,986	723,438	375,840	395,970	771,810	+23,388	6.64 %	+24,984	6.73 %	+48,372	6.69 %

## 5. 過去の調査結果一覧(平日)

(単位:人)

NO	町名(通名)	調査地点	昭和54年 (8/17)	昭和55年 (9/5)	昭和56年 (8/21)	昭和57年 (8/20)	昭和58年 (8/19)	昭和59年 (8/17)	昭和60年 (8/23)	昭和61年 (8/22)	昭和62年 (8/21)	昭和63年 (8/19)	平成元年 (8/18)	平成2年 (8/17)	平成3年 (8/23)	平成4年 (8/21)	平成5年 (8/27)	平成6年 (8/19)	平成7年 (8/18)	平成8年 (8/23)	平成9年 (8/22)	平成12年 (8/18)
1	桜町	ドーミーイン熊本前																				
2	桜町	NBF熊本ビル前																				
3	桜町	桜橋桜町側																				
4	桜町	市民会館南側																				
5	桜町	長堀通り桜町側																				
6	西銀座通り	熊本銀行花畑支店前(スクラブル交差点)	11,660	9,339	10,240	10,106	8,849	7,874	7,557	7,530	7,070	7,381	7,521	6,432	6,430	6,785	7,125	5,699	5,317	5,604	4,952	4,633
7	桜町	サクラマチクマモト〜花畑広場	15,945	11,424	20,088	21,893	20,554	22,478	18,986	17,665	22,369	16,737	16,674	18,247	17,556	14,516	14,443	7,656	9,601	6,845	7,727	6,323
8	新市街	花畑広場〜新市街(スクラブル交差点)	19,218	17,898	24,311	25,001	25,661	26,471	21,524	24,336	21,097	18,306	21,218	22,458	16,465	16,842	19,979	8,402	14,508	13,243	13,952	12,549
9	新市街	幸島公園地下駐車場連絡通路																	8,991	7,890	9,429	7,637
10	新市街	つかさ新市街店前	20,762	16,816	26,472	29,783	26,864	28,076	25,444	26,791	22,901	23,681	24,441	25,360	21,636	18,791	21,366	20,212	22,338	22,793	24,895	22,183
11	シャワー通り	新市街郵便局前									5,210	6,971	6,556	6,194	7,299	7,114	7,155	5,521	6,451	6,876	7,443	9,203
12	ワシントン通り	双栄ビル前											2,990	2,829	2,732	2,828	2,626	3,328	2,989	3,210	3,661	3,725
13	プールスコート	モアーズIIビル前															4,957	4,407	4,946	4,539	4,730	3,569
14	桜町	福岡銀行熊本営業部前																				
15	銀座通り	南日本銀行熊本営業部前	9,509	11,732	13,486	11,032	13,545	12,885	13,300	13,596	14,666	15,250	14,034	15,384	14,220	14,743	16,354	12,766	13,442	15,073	14,179	12,337
16	城見町通り	南酒店前	9,026	11,988	11,714	10,754	10,083	9,829	9,900	9,254	10,052	9,824	11,492	11,046	12,018	12,723	12,396	10,271	11,253	11,119	10,467	10,107
17	市庁舎通り	手取本町サムライビル前															7,550	6,683	6,474	8,128	7,099	5,871
18	下 通	カーリーノセカンド前	23,207	19,477	28,766	28,667	29,826	32,647	28,300	30,737	29,041	31,756	29,833	29,977	26,148	31,861	25,689	28,338	28,026	28,897	31,702	30,306
19	下 通	三国屋前	41,181	32,950	39,010	39,036	42,447	47,669	40,487	40,574	40,255	40,018	39,242	41,748	38,548	42,451	37,901	37,895	40,214	37,321	39,946	39,486
20	下 通	COCOSA前	44,010	35,574	49,006	40,553	44,069	43,155	42,597	46,132	46,725	45,132	47,195	50,356	47,167	56,602	45,729	36,918	43,679	39,097	45,138	45,629
21	下 通	ファインビル前	40,134	31,537	39,430	35,127	37,040	36,291	31,307	37,033	38,701	37,797	38,718	41,142	45,158	42,391	36,738	38,900	41,091	37,014	39,820	38,801
22	安政町	カーリーノ下通 南側入口横	13,177	13,119	8,163	12,628	12,758	13,591	14,829	14,846	14,232	13,833	15,110	14,268	15,028	10,928	13,300	11,025	13,368	13,251	12,472	11,504
23	下 通	カーリーノ下通 北側入口横	16,822	16,171	18,567	18,442	18,478	17,860	20,261	17,587	18,847	19,495	17,111	17,125	22,768	17,047	14,746	14,358	22,412	22,127	17,298	15,899
24	駕町通り	鶴屋本館西側入口横	19,481	22,877	23,446	24,213	24,448	25,637	30,331	25,147	24,741	23,072	25,129	25,158	22,191	21,223	21,372	14,275	14,095	17,412	18,332	14,372
25	駕町通り	ハッピービル前															6,566	5,987	10,487	7,217	7,314	7,524
26	上 通	びぶれず熊日会館前	31,160	26,791	33,246	32,241	27,103	30,801	29,894	31,184	33,564	32,089	32,964	35,227	34,985	35,406	34,175	30,808	34,902	38,126	35,456	35,393
27	上 通	長崎書店横															3,737	4,575	4,829	5,748	4,919	4,818
28	上 通	ハヤカワスポーツ前	15,589	17,122	18,545	16,448	15,520	14,686	14,524	15,595	17,788	16,333	17,026	16,198	19,568	18,354	19,848	18,482	18,172	20,293	19,905	20,181
29	上 通	坂梨寫真機店前												4,596	4,554	4,226	3,884	3,920	4,182	4,298	4,692	6,520
30	上 通	並木坂(園田屋前)	6,605	7,688	10,219	8,693	7,884	7,021	6,368	7,129	8,874	7,545	7,484		8,093	8,421	7,900	7,817	7,079	8,327	8,141	8,106
31	水道町	鶴屋本館北側入口横																			8,527	7,523
32	水道町	肥後銀行水道町支店前																			5,544	4,763
33	熊本駅周辺	熊本駅白川口(東口)駅前広場	1,687	1,670	2,362	2,337	3,103	2,523	2,781	815	1,170	1,133	2,822	2,379	3,506	5,224	4,023	4,642	4,281	3,906	3,076	2,722
34	熊本駅周辺	森都心プラザ前	9,549	8,187	9,110	8,418	7,943	8,019	4,734	4,686	6,278	4,512	5,295	5,267	4,782	4,933	5,558	4,535	2,408	2,620	1,994	2,376
35	熊本駅周辺	熊本駅新幹線口(西口)																				
36	熊本駅周辺	熊本駅白川口(東口)																				
37	熊本駅周辺	アミュプラザ正面入口前																				
38	健軍商店街	小粥時計店前	12,972	14,326	13,917	14,068	15,389	10,291	11,420	12,136	10,051	10,142	11,240	8,317	9,663	8,197	9,817	13,660	11,790	8,934	8,101	10,290
39	健軍商店街	西里生花店前	9,782	11,277	8,627	13,388	10,704	11,561	11,650	11,439	10,860	10,516	11,242	9,482	9,525	10,053	10,237	13,328	10,699	9,874	10,568	9,876
40	子飼商店街	子飼商店街スクラブル交差点側入口	5,937	8,521	7,664	7,391	6,644	7,005	5,782	6,105	5,320	5,859	5,962	5,934	4,370	4,935	5,283	4,565	4,412	4,485	4,277	3,666
41	子飼商店街	石井食料品店前	3,426	6,189	6,157	6,342	5,733	5,366	5,678	5,374	4,434	5,062	4,792	4,472	3,954	3,993	4,504	3,995	3,674	3,989	4,192	3,518
42	水前寺	スズヤ時計店横	2,891	3,693	4,083	2,762	3,749	3,097	6,203	6,624	3,784	4,945	5,803	3,426	6,662	2,764	4,659	3,192	2,428	3,141	3,978	2,244
43	水前寺	すえふじ医院前							2,157	2,313	1,948	2,650	2,945	2,568	3,055	2,939	2,845	3,830	2,722	2,587	2,005	2,431
44	武蔵ヶ丘	肥後銀行楠支店前			1,380	1,694	1,658	1,780	1,902	2,161	2,672	3,775	3,392	3,029	3,100	2,099	2,579	1,968	1,131	1,198	1,917	2,264
45	武蔵ヶ丘	ムサンブラザ前							6,187	4,122	3,365	4,036	4,175	4,348	6,490	6,879	5,667	4,993	2,443	2,420	2,645	2,914
全地点合計			383,730	356,366	428,009	421,017	420,052	426,613	414,103	420,911	426,015	417,850	432,406	432,967	437,671	435,268	440,708	396,951	434,834	427,602	450,493	431,263

## 5. 過去の調査結果一覧(平日)

NO	町名(通名)	調査地点	平成15年 (8/22)	平成16年 (8/20)	平成17年 (8/19)	平成18年 (8/25)	平成19年 (8/17)	平成20年 (8/22)	平成21年 (8/21)	平成22年 (8/20)	平成23年 (10/28)	平成24年 (10/19)	平成25年 (10/18)	平成26年 (10/17)	平成27年 (10/16)	平成28年 (10/14)	平成29年 (10/20)	平成30年 (10/19)	令和元年 (10/25)	令和2年 (10/9)	令和3年 (10/15)	令和4年 (11/11)		
1	桜町	ドーミーイン熊本前																		2,688	1,668	2,088	1,596	
2	桜町	NBF熊本ビル前																			4,236	2,700	3,492	3,636
3	桜町	桜橋桜町側																			2,220	1,782	2,016	2,316
4	桜町	市民会館南側																			4,512	2,208	3,876	3,624
5	桜町	長堀通り桜町側																			3,600	2,028	2,976	3,336
6	西銀座通り	熊本銀行花畑支店前(スクランブル交差点)	3,659	3,625	3,336	3,248	3,108	3,129	3,398	3,447	4,134	4,380	3,876	4,392	1,908	2,088	1,800	2,088	5,748	3,318	3,300	4,914		
7	桜町	サクラマチクマモト～花畑広場	7,012	5,638	7,212	5,292	6,870	4,844	5,352	5,129	3,210	3,744	3,612	7,644	12,300	7,908	7,800	7,752	4,404	6,834	9,552	10,356		
8	新市街	花畑広場～新市街(スクランブル交差点)	12,124	12,519	10,252	7,751	9,950	7,694	11,172	11,961	8,226	10,788	9,720	10,644	18,012	12,276	16,044	13,668	17,508	9,486	12,960	14,154		
9	新市街	幸島公園地下駐車場連絡通路	8,330	6,759	6,964	6,771	6,311	5,887	4,722	5,190	4,446	5,496	4,404	4,212	996	1,260	924	972	1,620	2,436	780	1,440		
10	新市街	つかさ新市街店前	22,345	20,032	18,806	18,156	19,476	17,169	14,748	15,614	16,914	16,716	16,068	17,688	19,104	17,124	17,064	15,480	18,636	12,540	14,364	16,008		
11	シャワー通り	新市街郵便局前	7,426	5,297	6,200	5,800	5,173	5,846	4,534	3,480	6,246	5,532	4,524	5,724	5,676	5,196	5,520	4,680	5,472	4,512	5,328	3,480		
12	ワシントン通り	双栄ビル前	3,880	2,996	3,321	3,414	3,072	2,633	3,381	3,419	3,792	4,044	4,188	4,980	4,680	4,056	3,720	3,900	6,588	3,156	4,428	3,252		
13	プールスコート	モアーズIIビル前	2,456	2,490	2,679	2,163	2,049	1,829	2,314	2,122	2,502	2,796	2,040	2,352	2,388	2,364	2,640	2,424	3,660	2,520	2,364	2,484		
14	桜町	福岡銀行熊本営業部前																		6,216	4,788	5,028	5,718	
15	銀座通り	南日本銀行熊本営業部前	12,703	12,045	10,412	10,414	7,985	7,221	7,587	7,418	6,900	8,208	7,704	8,328	8,628	6,468	8,052	7,992	7,680	5,748	8,148	6,732		
16	城見町通り	南酒店前	7,523	7,179	7,735	7,686	7,294	6,758	7,657	7,290	6,378	8,112	7,812	8,184	7,692	7,176	7,500	7,032	6,696	5,448	6,096	6,432		
17	市庁舎通り	手取本町サムライビル前	7,102	6,009	5,633	5,817	3,212	5,148	5,796	5,704	4,980	5,580	6,384	7,884	9,156	8,664	9,324	5,868	7,224	5,532	5,424	7,728		
18	下通	カーリーノセカンド前	28,133	24,591	23,600	23,543	23,128	18,672	19,856	19,450	21,240	19,680	19,212	21,300	21,396	21,408	23,988	19,008	26,196	18,120	21,432	19,764		
19	下通	三国屋前	35,702	31,156	30,468	26,959	28,526	25,934	26,140	25,473	39,390	25,272	23,748	23,676	24,096	24,432	26,076	28,764	27,168	18,930	20,838	21,078		
20	下通	COCOSA前	44,719	40,370	37,655	28,151	30,129	25,167	26,965	24,690	30,090	24,468	28,860	24,408	23,736	25,692	35,364	27,324	30,492	21,036	22,644	22,056		
21	下通	ファイビル前	42,080	35,273	34,003	32,459	32,394	29,342	32,030	31,303	26,652	24,252	28,368	29,328	27,576	28,560	39,360	32,676	30,384	19,950	20,166	22,302		
22	安政町	カーリーノ下通 南側入口横	9,985	7,691	7,868	7,759	7,385	6,611	7,274	6,793	11,262	8,688	7,500	7,812	7,368	8,544	8,676	7,968	7,968	6,804	7,308	7,092		
23	下通	カーリーノ下通 北側入口横	13,927	12,424	11,521	11,855	14,017	11,691	12,916	13,601	14,730	14,892	13,224	12,708	14,040	13,776	15,708	16,380	15,348	11,064	12,072	13,404		
24	駕町通り	鶴屋本館西側入口横	11,613	9,849	11,080	12,151	12,476	10,023	11,247	11,361	11,892	14,952	12,528	12,240	13,944	15,168	14,544	13,800	15,168	9,420	5,016	10,356		
25	駕町通り	ハッピービル前	6,256	5,594	5,587	5,744	7,287	5,888	6,777	6,636	7,422	8,196	6,840	7,536	7,068	7,908	7,128	7,764	7,368	5,460	6,624	6,588		
26	上通	びぶれす熊日会館前	33,026	33,109	31,240	29,842	30,134	26,626	27,806	28,207	32,592	27,816	24,396	25,236	23,760	29,064	25,800	24,852	21,420	17,790	19,182	20,244		
27	上通	長崎書店横	3,988	4,732	3,985	4,322	3,334	3,629	4,342	3,237	4,404	4,656	4,164	4,560	4,668	4,488	4,404	4,608	3,084	2,280	2,628	2,916		
28	上通	ハヤカワスポーツ前	21,416	18,517	16,726	15,092	18,039	16,538	15,853	15,293	18,012	15,216	15,600	15,960	15,492	18,384	18,024	18,564	17,616	14,964	16,644	13,704		
29	上通	坂梨真真機店前	4,982	4,967	3,320	3,527	3,897	3,620	3,741	3,794	2,352	4,008	4,212	4,044	4,584	4,416	3,876	4,176	3,924	3,264	3,936	3,000		
30	上通	並木坂(園田屋前)	9,434	7,665	7,570	6,869	7,506	5,815	6,068	5,968	9,576	6,912	8,844	9,252	9,228	11,244	11,988	11,148	10,536	9,108	10,080	9,000		
31	水道町	鶴屋本館北側入口横	10,766	9,585	9,110	8,136	8,449	5,842	7,287	7,289	14,034	14,196	14,304	16,668	15,168	17,376	14,340	17,184	15,348	10,464	12,780	13,296		
32	水道町	肥後銀行水道町支店前	6,563	6,878	5,970	6,670	5,578	4,355	5,862	5,617	9,888	7,104	6,408	7,272	6,072	12,744	5,880	5,700	5,688	5,040	4,476	5,400		
33	熊本駅周辺	熊本駅白川口(東口)駅前広場	3,183	2,636	2,531	2,756	2,536	2,052	2,588	2,226	4,584	6,192	7,542	8,294	11,532	6,312	9,684	13,908	19,116	10,362	14,946	15,522		
34	熊本駅周辺	森都心プラザ前	2,259	1,794	1,982	1,798	1,677	1,393	1,762	1,450	3,090	6,072	4,248	3,996	3,780	3,744	6,204	5,364	4,272	3,780	5,964	4,776		
35	熊本駅周辺	熊本駅新幹線口(西口)											8,316	9,396	9,096	8,520	14,928	12,120	11,100	7,632	8,124	9,108		
36	熊本駅周辺	熊本駅白川口(東口)																	30,288	16,104	19,320	20,364		
37	熊本駅周辺	アミュプラザ正面入口前																			6,540	14,844		
38	健軍商店街	小粥時計店前	9,432	6,881	6,506	7,233	7,315	7,471	6,101	5,827	7,308	5,064	5,940	6,372	6,900	3,516	5,232	5,712	5,796	3,840	4,800	5,472		
39	健軍商店街	西里生花店前	6,660	8,801	8,394	6,930	6,578	6,887	5,882	6,059	6,612	6,372	6,084	5,832	7,032	4,668	5,400	5,232	5,064	3,888	5,172	5,652		
40	子飼商店街	子飼商店街スクランブル交差点側入口	3,894	4,269	3,734	3,567	3,515	2,866	2,376	2,694	4,104	4,980	3,336	4,008	3,708	3,828	3,480	5,232	3,156	2,748	2,820	3,420		
41	子飼商店街	石井食品店前	3,202	3,771	3,354	2,901	3,085	2,506	2,615	2,457	3,720	3,048	2,952	3,048	3,156	2,880	2,268	2,760	2,376	1,620	1,644	2,244		
42	水前寺	スズヤ時計店横	3,627	1,853	1,921	1,535	1,192	1,114	1,442	1,274	1,296	1,932	1,596	1,980	1,644	1,920	2,112	1,824	1,824	852	1,128	1,608		
43	水前寺	すえふじ医院前	2,434	2,241	2,447	2,203	1,737	1,531	1,952	1,510	1,980	2,028	1,980	1,392	1,068	1,248	912	888	1,080	780	1,680	2,472		
44	武蔵ヶ丘	肥後銀行楠支店前	1,487	1,835	1,468	1,285	1,278	1,001	1,483	1,434	1,380	1,560	1,536	1,188	828	1,440	1,080	780	1,440	624	1,032	840		
45	武蔵ヶ丘	ムサンプラザ前	1,613	2,543	1,768	1,678	1,412	1,092	1,542	1,220	1,308	1,572	1,344	816	900	1,980	2,064	912	1,368	588	1,236	2,112		
全地点合計			414,941	373,614	356,358	331,477	337,104	295,824	312,568	305,637	356,646	334,524	333,414	350,354	358,380	357,840	388,908	366,504	433,296	303,216	352,452	375,840		



## 5. 過去の調査結果一覧(日曜)

(単位:人)

NO	町名(通名)	調査地点	昭和54年 (8/19)	昭和55年 (8/24)	昭和56年 (8/23)	昭和57年 (8/22)	昭和58年 (8/21)	昭和59年 (8/19)	昭和60年 (8/18)	昭和61年 (8/24)	昭和62年 (8/23)	昭和63年 (8/21)	平成元年 (8/20)	平成2年 (8/19)	平成3年 (8/18)	平成4年 (8/23)	平成5年 (8/22)	平成6年 (8/21)	平成7年 (8/20)	平成8年 (8/25)	平成9年 (8/24)	平成12年 (8/20)	
1	桜町	ドーミーイン熊本前																					
2	桜町	NBF熊本ビル前																					
3	桜町	桜橋桜町側																					
4	桜町	市民会館南側																					
5	桜町	長堀通り桜町側																					
6	西銀座通り	熊本銀行花畑支店前(スクランブル交差点)	12,499	13,546	12,012	11,468	10,539	7,858	6,190	7,232	7,463	6,171	5,918	5,487	5,469	5,337	5,922	5,564	3,971	4,724	4,373	3,058	
7	桜町	サクラマチクマモト～花畑広場	21,128	22,299	29,639	34,610	33,584	30,181	25,064	30,120	30,891	24,256	20,927	21,642	10,814	18,982	20,975	10,481	10,630	9,786	9,271	6,404	
8	新市街	花畑広場～新市街(スクランブル交差点)	22,907	28,748	33,627	38,870	38,635	40,237	32,322	41,374	35,441	24,840	20,771	21,851	18,921	20,214	27,429	11,833	14,919	17,617	16,264	11,137	
9	新市街	辛島公園地下駐車場連絡通路																	10,349	11,818	11,193	10,673	
10	新市街	つかさ新市街店前	26,048	28,933	39,667	50,693	46,336	42,051	32,553	43,030	39,833	30,798	27,452	27,716	25,754	25,105	35,983	32,747	25,478	35,990	30,885	25,281	
11	シャワー通り	新市街郵便局前									5,991	6,730	6,635	6,825	6,907	8,465	7,586	5,848	5,935	7,926	6,769	8,186	
12	ワシントン通り	双栄ビル前											2,690	3,046	2,799	2,693	2,971	3,923	2,647	3,139	3,750	3,639	
13	プールスコート	モアーズIIビル前															6,928	7,011	5,305	5,724	5,404	3,610	
14	桜町	福岡銀行熊本営業部前																					
15	銀座通り	南日本銀行熊本営業部前	8,928	11,330	13,262	11,094	13,637	11,460	10,849	15,495	15,122	13,522	11,862	11,685	9,650	12,620	12,962	9,466	9,635	12,940	11,759	9,638	
16	城見町通り	南酒店前	5,875	8,059	8,173	6,880	8,379	6,880	5,594	6,677	8,398	7,189	8,010	8,395	8,433	8,090	8,084	7,635	6,852	7,777	6,264	5,257	
17	市庁舎通り	手取本町サムライビル前															4,688	4,939	4,301	6,788	4,368	3,227	
18	下 通	カリノセカンド前	30,581	33,041	46,448	52,305	51,832	47,725	39,838	50,333	49,121	44,334	37,755	34,796	35,252	45,197	47,566	40,755	33,997	44,511	41,888	40,711	
19	下 通	三国屋前	49,869	51,991	56,967	61,743	57,715	62,801	49,206	60,433	56,987	53,299	48,036	49,831	45,793	54,123	57,984	53,034	46,985	53,136	50,679	50,323	
20	下 通	COCOSA前	53,687	57,187	61,789	58,409	73,484	56,854	51,746	66,202	74,909	57,929	56,041	59,611	55,747	58,871	65,322	48,323	53,461	54,571	54,178	53,481	
21	下 通	ファインビル前	46,168	54,606	51,119	47,183	49,227	41,986	38,350	50,767	53,116	47,215	43,404	45,256	52,974	53,117	49,693	47,322	47,840	49,802	46,570	46,961	
22	安政町	カリノ下通 南側入口横	14,772	16,151	15,514	15,734	15,008	14,152	11,918	15,161	16,382	14,582	14,659	15,226	13,241	14,043	13,368	8,800	12,498	13,831	11,424	9,585	
23	下 通	カリノ下通 北側入口横	18,782	22,273	24,104	20,479	22,941	19,121	19,574	19,039	22,063	22,845	19,220	19,728	17,427	17,575	20,152	17,500	21,962	25,588	17,956	13,830	
24	駕町通り	鶴屋本館西側入口横	25,590	28,322	29,019	26,638	29,996	26,722	26,526	26,935	32,049	27,542	23,632	25,415	21,060	23,525	23,872	16,671	16,712	19,414	19,409	12,660	
25	駕町通り	ハッピービル前															6,005	5,123	5,524	6,465	6,219	5,883	
26	上 通	びぶれす熊日会館前	34,296	38,392	34,675	40,726	34,249	31,965	31,995	38,314	40,366	35,525	35,217	36,748	36,098	41,749	41,993	37,811	38,848	44,468	38,770	36,452	
27	上 通	長崎書店横															3,902	5,435	4,798	5,043	4,962	4,118	
28	上 通	ハヤカワスポーツ前	15,064	17,096	14,782	15,288	14,677	12,826	11,336	13,979	16,591	15,553	16,314	14,872	16,420	17,047	19,787	19,586	18,162	24,170	21,484	21,041	
29	上 通	坂梨写真機店前												3,145	3,006	3,762	3,573	3,971	3,715	3,850	5,116	6,108	
30	上 通	並木坂(園田屋前)	5,579	7,713	7,210	6,913	6,272	5,510	5,322	5,449	6,522	5,875	5,776		5,660	5,574	6,408	6,679	5,873	7,475	7,143	6,924	
31	水道町	鶴屋本館北側入口横																			6,035	4,023	
32	水道町	肥後銀行水道町支店前																			2,859	2,201	
33	熊本駅周辺	熊本駅白川口(東口)駅前広場	1,237	1,493	1,713	2,027	2,482	2,012	1,799	768	986	736	1,824	1,624	1,464	2,551	3,544	4,043	3,019	2,709	2,643	1,633	
34	熊本駅周辺	森都心プラザ前	10,592	9,479	9,754	8,267	9,629	7,714	5,359	5,071	7,533	5,737	5,462	5,028	4,427	4,117	3,510	4,060	2,491	2,124	1,469	1,197	
35	熊本駅周辺	熊本駅新幹線口(西口)																					
36	熊本駅周辺	熊本駅白川口(東口)																					
37	熊本駅周辺	アミュプラザ正面入口前																					
38	健軍商店街	小粥時計店前	16,887	14,120	14,454	16,451	13,094	13,518	12,136	11,374	9,593	8,242	9,965	10,997	10,114	9,464	8,758	9,523	8,332	8,643	10,092	9,029	
39	健軍商店街	西里生花店前	11,147	10,014	10,390	10,441	8,847	10,472	8,854	9,096	9,298	7,667	9,341	8,851	8,168	8,229	8,935	9,232	8,456	8,380	8,516	7,938	
40	子飼商店街	子飼商店街スクランブル交差点側入口	3,672	5,474	5,245	5,547	4,869	4,278	3,648	3,859	3,451	3,467	3,754	3,227	3,102	3,482	3,062	2,871	2,703	2,857	3,009	2,348	
41	子飼商店街	石井食品店前	1,797	3,304	3,191	3,476	3,165	3,030	2,629	2,617	2,396	2,491	2,322	2,190	2,320	2,509	2,238	2,357	1,919	2,195	2,298	1,771	
42	水前寺	スズヤ時計店横	4,648	3,695	3,773	2,306	4,176	4,597	6,973	7,544	4,855	5,045	5,264	5,987	8,812	4,405	5,125	2,128	1,630	3,289	3,621	1,417	
43	水前寺	すえふじ医院前							2,030	2,478	2,260	1,950	2,519	2,439	2,407	2,187	2,032	2,171	1,823	2,091	1,563	1,493	
44	武蔵ヶ丘	肥後銀行楠支店前			2,011	1,855	1,601	1,704	1,811	1,763	1,631	3,443	3,847	2,843	2,850	1,953	2,001	1,472	1,301	1,243	1,504	1,657	
45	武蔵ヶ丘	ムサシプラザ前							4,088	5,220	2,833	2,986	4,419	5,120	4,552	5,287	5,209	3,874	3,078	3,256	1,713	1,706	
全地点合計			441,753	487,266	528,538	549,403	554,374	505,654	447,710	540,330	556,081	479,969	453,036	459,581	439,641	480,273	537,567	452,188	445,149	513,340	481,420	434,600	

5. 過去の調査結果一覧(日曜)

NO	町名(通名)	調査地点	平成15年 (8/17)	平成16年 (8/22)	平成17年 (8/21)	平成18年 (8/20)	平成19年 (8/19)	平成20年 (8/24)	平成21年 (8/23)	平成22年 (8/22)	平成23年 (11/13)	平成24年 (10/21)	平成25年 (10/20)	平成26年 (10/19)	平成27年 (10/18)	平成28年 (10/16)	平成29年 (10/29)	平成30年 (10/21)	令和元年 (10/27)	令和2年 (10/11)	令和3年 (10/17)	令和4年 (11/11)		
1	桜町	ドーミーイン熊本前																		2,136	1,218	1,260	1,416	
2	桜町	NBF熊本ビル前																			3,636	2,592	3,948	3,192
3	桜町	桜橋桜町側																			1,608	1,506	1,308	1,356
4	桜町	市民会館南側																			5,652	3,600	3,132	4,572
5	桜町	長瀬通り桜町側																			4,512	2,232	2,436	3,708
6	西銀座通り	熊本銀行花畑支店前(スクランブル交差点)	2,880	2,611	2,126	2,174	2,379	2,597	2,696	2,177	2,766	3,108	2,748	3,096	1,152	1,368	1,548	1,596		5,448	2,946	2,952	4,770	
7	桜町	サクラマチクマモト～花畑広場	7,810	6,222	5,560	6,264	7,970	5,441	6,141	4,712	2,928	3,768	4,848	7,932	11,916	5,964	23,604	6,504		4,248	4,188	9,384	7,932	
8	新市街	花畑広場～新市街(スクランブル交差点)	13,720	11,658	9,036	8,376	10,347	8,314	11,003	9,681	13,602	12,708	9,504	10,536	18,492	11,604	47,952	11,136		26,736	13,104	14,580	21,456	
9	新市街	辛島公園地下駐車場連絡通路	8,415	7,152	7,039	5,268	5,703	5,142	4,093	4,297	3,702	4,512	3,204	4,464	792	888	3,696	1,116		1,200	2,208	528	1,500	
10	新市街	つかさ新市街店前	24,833	21,425	20,335	18,664	18,792	18,066	17,080	13,917	13,728	13,308	14,700	15,504	19,824	14,184	44,316	16,404		25,980	15,456	16,668	19,536	
11	シャワー通り	新市街郵便局前	7,295	5,461	6,704	4,912	4,479	6,421	4,139	3,050	5,328	5,556	5,340	8,592	4,644	5,028	5,112	5,016		4,908	3,516	3,720	3,576	
12	ワシントン通り	双栄ビル前	3,835	3,073	3,284	3,329	2,885	2,974	3,847	3,233	3,180	4,380	4,380	6,792	4,500	3,960	5,664	4,188		4,932	2,436	3,264	4,140	
13	プールスコート	モアーズⅡビル前	3,230	3,089	3,011	2,025	1,680	1,577	2,116	1,922	1,350	1,692	2,460	2,508	2,340	2,832	3,108	2,292		2,616	2,064	2,052	1,668	
14	桜町	福岡銀行熊本営業部前																			4,392	3,072	3,492	4,848
15	銀座通り	南日本銀行熊本営業部前	10,244	9,603	7,867	7,033	4,933	5,188	5,572	4,852	7,638	8,460	5,724	7,500	6,120	6,468	7,176	6,168		6,264	3,552	4,392	5,928	
16	城見町通り	南酒店前	4,784	4,021	4,542	3,789	4,033	4,812	4,820	3,990	5,628	6,264	6,732	5,664	5,604	5,532	6,096	5,520		6,312	4,440	4,764	4,572	
17	市庁舎通り	手取本町サムライビル前	4,216	3,567	3,670	3,627	1,205	3,168	3,458	3,035	2,946	3,228	6,240	5,064	5,700	6,060	5,400	5,292		4,656	3,324	3,672	3,936	
18	下通	カリノセカンド前	36,549	28,836	29,545	25,626	22,991	22,249	21,238	20,679	20,298	25,812	23,016	24,228	24,540	24,192	44,616	21,816		30,504	20,676	27,312	22,896	
19	下通	三国屋前	44,536	36,835	36,205	32,223	29,406	29,894	29,462	26,471	44,574	34,068	29,700	32,172	31,872	32,448	53,568	35,988		37,368	25,566	26,310	28,836	
20	下通	COCOSA前	52,432	46,991	45,050	35,870	31,229	30,402	28,018	26,455	40,224	34,080	32,184	34,068	32,916	35,880	49,656	39,396		39,732	29,292	30,180	30,120	
21	下通	ファインビル前	49,446	41,638	42,037	38,705	32,436	35,819	35,428	32,354	36,282	33,348	38,508	36,312	38,640	41,028	56,064	50,172		47,820	26,904	26,292	26,784	
22	安政町	カリノ下通 南側入口横	7,999	5,982	6,615	6,169	5,802	6,527	6,275	5,333	13,176	8,592	7,608	7,608	7,992	7,536	12,300	9,456		7,968	6,348	7,320	7,032	
23	下通	カリノ下通 北側入口横	14,751	10,842	12,643	11,620	11,677	12,377	12,024	12,790	15,360	18,384	14,976	9,876	16,332	15,804	16,644	18,804		16,752	12,480	11,160	11,052	
24	駕町通り	鶴屋本館西側入口横	11,426	9,861	13,689	11,017	11,006	10,380	11,149	11,307	14,670	18,012	13,848	14,628	15,048	18,072	16,860	18,408		14,088	10,044	4,368	9,264	
25	駕町通り	ハッピービル前	6,500	5,108	5,757	5,559	6,162	5,594	5,966	6,194	7,224	8,016	7,704	7,764	6,924	7,788	8,736	7,932		7,560	4,992	5,940	5,892	
26	上通	びぶれす熊日会館前	40,635	38,817	42,141	35,426	31,702	33,456	35,411	31,082	40,710	35,724	31,728	32,688	30,780	33,936	37,608	44,100		27,576	25,608	24,228	24,222	
27	上通	長崎書店横	4,971	4,664	4,643	4,312	3,346	3,567	5,000	3,595	3,570	5,100	5,700	4,116	4,236	4,452	4,524	6,264		3,576	2,904	2,232	3,660	
28	上通	ハヤカワスポーツ前	23,693	19,536	20,570	18,139	17,753	19,140	17,501	16,610	13,932	17,388	15,132	19,488	18,108	22,212	22,656	21,192		22,620	16,344	18,864	15,768	
29	上通	坂梨写真機店前	5,754	4,983	4,546	3,511	3,632	4,355	3,861	4,255	2,574	3,924	3,672	4,104	4,764	4,200	4,224	4,320		3,972	2,280	3,348	2,700	
30	上通	並木坂(園田屋前)	7,936	7,422	7,165	5,841	6,254	5,213	4,996	5,059	6,516	5,232	8,412	11,112	7,968	8,244	11,052	12,516		11,376	8,376	8,544	7,560	
31	水道町	鶴屋本館北側入口横	9,824	9,250	9,342	7,631	8,145	7,485	7,159	6,586	12,624	17,496	13,128	15,792	14,568	18,048	15,816	15,684		19,692	10,860	10,404	10,536	
32	水道町	肥後銀行水道町支店前	3,989	4,455	3,958	4,177	4,173	4,411	3,828	3,942	3,966	5,652	5,712	5,496	5,136	12,192	6,240	6,024		4,476	3,600	2,772	3,804	
33	熊本駅周辺	熊本駅白川口(東口)駅前広場	1,979	2,445	2,013	2,005	1,999	2,012	2,241	1,884	3,486	4,704	5,727	7,689	8,820	9,420	9,444	10,668		18,384	8,856	20,100	14,010	
34	熊本駅周辺	森都心プラザ前	1,350	1,364	1,590	1,325	1,230	1,234	1,810	1,410	1,350	1,800	1,788	1,872	2,472	5,508	1,596	2,280		2,268	2,916	4,236	1,608	
35	熊本駅周辺	熊本駅新幹線口(西口)											8,064	9,000	10,548	7,980	15,012	13,908		11,232	8,136	9,576	9,384	
36	熊本駅周辺	熊本駅白川口(東口)																			27,468	14,076	22,848	25,320
37	熊本駅周辺	アミュプラザ正面入口前																				8,580	18,504	
38	健軍商店街	小粥時計店前	7,362	6,239	5,289	5,438	6,018	6,211	5,323	5,116	5,760	4,920	4,848	5,424	5,064	1,644	4,332	3,900		4,344	3,372	3,612	4,188	
39	健軍商店街	西里生花店前	5,308	7,539	6,080	5,192	4,979	5,508	4,816	5,284	5,436	5,376	4,776	5,004	5,664	2,664	3,468	4,008		3,792	3,204	3,756	5,520	
40	子飼商店街	子飼商店街スクランブル交差点側入口	2,457	3,431	2,685	2,477	2,311	2,684	2,035	2,269	3,336	3,096	3,240	3,036	2,616	2,028	3,348	3,060		2,952	2,088	1,680	2,328	
41	子飼商店街	石井食品店前	2,343	3,049	2,133	2,031	2,146	2,235	1,914	2,009	2,964	2,724	3,000	2,844	2,280	1,932	2,064	2,112		2,184	1,596	1,656	1,524	
42	水前寺	スズヤ時計店横	2,434	1,345	2,097	2,375	882	1,261	1,696	1,038	2,100	2,040	1,524	1,872	1,512	1,536	1,668	1,476		1,920	588	912	1,848	
43	水前寺	すえふじ医院前	1,617	1,721	1,405	1,484	1,256	1,461	1,277	1,140	2,280	2,136	1,128	948	960	516	852	612		912	528	1,008	1,368	
44	武蔵ヶ丘	肥後銀行楠支店前	949	1,359	994	1,059	1,032	1,182	1,221	1,331	1,632	1,104	1,800	804	660	1,344	492	660		444	480	1,092	984	
45	武蔵ヶ丘	ムサンプラザ前	1,621	1,580	1,947	1,238	980	1,261	1,208	1,041	1,932	1,404	1,848	900	840	1,620	564	936		516	996	1,104	1,152	
全地点合計			439,123	383,174	383,313	335,911	312,953	319,618	315,822	290,100	368,772	367,116	354,651	376,497	382,344	386,112	557,076	420,924		486,732	324,564	370,986	395,970	

## 5. 過去の調査結果一覧(合計)

(単位:人)

NO	町名(通名)	調査地点	昭和54年	昭和55年	昭和56年	昭和57年	昭和58年	昭和59年	昭和60年	昭和61年	昭和62年	昭和63年	平成元年	平成2年	平成3年	平成4年	平成5年	平成6年	平成7年	平成8年	平成9年	平成12年
1	桜町	ドーミーイン熊本前																				
2	桜町	NBF熊本ビル前																				
3	桜町	桜橋桜町側																				
4	桜町	市民会館南側																				
5	桜町	長堀通り桜町側																				
6	西銀座通り	熊本銀行花畑支店前(スクランブル交差点)	24,159	22,885	22,252	21,574	19,388	15,732	13,747	14,762	14,533	13,552	13,439	11,919	11,899	12,122	13,047	11,263	9,288	10,328	9,325	7,691
7	桜町	サクラマチクマモト〜花畑広場	37,073	33,723	49,727	56,503	54,138	52,659	44,050	47,785	53,260	40,993	37,601	39,889	28,370	33,498	35,418	18,137	20,231	16,631	16,998	12,727
8	新市街	花畑広場〜新市街(スクランブル交差点)	42,125	46,646	57,938	63,871	64,296	66,708	53,846	65,710	56,538	43,146	41,989	44,309	35,386	37,056	47,408	20,235	29,427	30,860	30,216	23,686
9	新市街	辛島公園地下駐車場連絡通路																	19,340	19,708	20,622	18,310
10	新市街	つかさ新市街店前	46,810	45,749	66,139	80,476	73,200	70,127	57,997	69,821	62,734	54,479	51,893	53,076	47,390	43,896	57,349	52,959	47,816	58,783	55,780	47,464
11	シャワー通り	新市街郵便局前									11,201	13,701	13,191	13,019	14,206	15,579	14,741	11,369	12,386	14,802	14,212	17,389
12	ワシントン通り	双栄ビル前											5,680	5,875	5,531	5,521	5,597	7,251	5,636	6,349	7,411	7,364
13	プールのコート	モアーズIIビル前															11,885	11,418	10,251	10,263	10,134	7,179
14	桜町	福岡銀行熊本営業部前																				
15	銀座通り	南日本銀行熊本営業部前	18,437	23,062	26,748	22,126	27,182	24,345	24,149	29,091	29,788	28,772	25,896	27,069	23,870	27,363	29,316	22,232	23,077	28,013	25,938	21,975
16	城見町通り	南酒店前	14,901	20,047	19,887	17,634	18,462	16,709	15,494	15,931	18,450	17,013	19,502	19,441	20,451	20,813	20,480	17,906	18,105	18,896	16,731	15,364
17	市庁舎通り	手取本町サムライビル前															12,238	11,622	10,775	14,916	11,467	9,098
18	下 通	カリノセカンド前	53,788	52,518	75,214	80,972	81,658	80,372	68,138	81,070	78,162	76,090	67,588	64,773	61,400	77,058	73,255	69,093	62,023	73,408	73,590	71,017
19	下 通	三国屋前	91,050	84,941	95,977	100,779	100,162	110,470	89,693	101,007	97,242	93,317	87,278	91,579	84,341	96,574	95,885	90,929	87,199	90,457	90,625	89,809
20	下 通	COCOSA前	97,697	92,761	110,795	98,962	117,553	100,009	94,343	112,334	121,634	103,061	103,236	109,967	102,914	115,473	111,051	85,241	97,140	93,668	99,316	99,110
21	下 通	ファインビル前	86,302	86,143	90,549	82,310	86,267	78,277	69,657	87,800	91,817	85,012	82,122	86,398	98,132	95,508	86,431	86,222	88,931	86,816	86,390	85,762
22	安政町	カリノ下通 南側入口横	27,949	29,270	23,677	28,362	27,766	27,743	26,747	30,007	30,614	28,415	29,769	29,494	28,269	24,971	26,668	19,825	25,866	27,082	23,896	21,089
23	下 通	カリノ下通 北側入口横	35,604	38,444	42,671	38,921	41,419	36,981	39,835	36,626	40,910	42,340	36,331	36,853	40,195	34,622	34,898	31,858	44,374	47,715	35,254	29,729
24	駕町通り	鶴屋本館西側入口横	45,071	51,199	52,465	50,851	54,444	52,359	56,857	52,082	56,790	50,614	48,761	50,573	43,251	44,748	45,244	30,946	30,807	36,826	37,741	27,032
25	駕町通り	ハッピービル前															12,571	11,110	16,011	13,682	13,533	13,407
26	上 通	びぶれす熊日会館前	65,456	65,183	67,921	72,967	61,352	62,766	61,889	69,498	73,930	67,614	68,181	71,975	71,083	77,155	76,168	68,619	73,750	82,594	74,226	71,845
27	上 通	長崎書店横															7,639	10,010	9,627	10,791	9,881	8,936
28	上 通	ハヤカワスポーツ前	30,653	34,218	33,327	31,736	30,197	27,512	25,860	29,574	34,379	31,886	33,340	31,070	35,988	35,401	39,635	38,068	36,334	44,463	41,389	41,222
29	上 通	坂梨写真機店前												7,741	7,560	7,988	7,457	7,891	7,897	8,148	9,808	12,628
30	上 通	並木坂(園田屋前)	12,184	15,401	17,429	15,606	14,156	12,531	11,690	12,578	15,396	13,420	13,260		13,753	13,995	14,308	14,496	12,952	15,802	15,284	15,030
31	水道町	鶴屋本館北側入口横																			14,562	11,546
32	水道町	肥後銀行水道町支店前																			8,403	6,964
33	熊本駅周辺	熊本駅白川口(東口)駅前広場	2,924	3,163	4,075	4,364	5,585	4,535	4,580	1,583	2,156	1,869	4,646	4,003	4,970	7,775	7,567	8,685	7,300	6,615	5,719	4,355
34	熊本駅周辺	森都心プラザ前	20,141	17,666	18,864	16,685	17,572	15,733	10,093	9,757	13,811	10,249	10,757	10,295	9,209	9,050	9,068	8,595	4,899	4,744	3,463	3,573
35	熊本駅周辺	熊本駅新幹線口(西口)																				
36	熊本駅周辺	熊本駅白川口(東口)																				
37	熊本駅周辺	アミュプラザ正面入口前																				
38	健軍商店街	小粥時計店前	29,859	28,446	28,371	30,519	28,483	23,809	23,556	23,510	19,644	18,384	21,205	19,314	19,777	17,661	18,575	23,183	20,122	17,577	18,193	19,319
39	健軍商店街	西里生花店前	20,929	21,291	19,017	23,829	19,551	22,033	20,504	20,535	20,158	18,183	20,583	18,333	17,693	18,282	19,172	22,560	19,155	18,254	19,084	17,814
40	子飼商店街	子飼商店街スクランブル交差点側入口	9,609	13,995	12,909	12,938	11,513	11,283	9,430	9,964	8,771	9,326	9,716	9,161	7,472	8,417	8,345	7,436	7,115	7,342	7,286	6,014
41	子飼商店街	石井食品店前	5,223	9,493	9,348	9,818	8,898	8,396	8,307	7,991	6,830	7,553	7,114	6,662	6,274	6,502	6,742	6,352	5,593	6,184	6,490	5,289
42	水前寺	スズヤ時計店横	7,539	7,388	7,856	5,068	7,925	7,694	13,176	14,168	8,639	9,990	11,067	9,413	15,474	7,169	9,784	5,320	4,058	6,430	7,599	3,661
43	水前寺	すえふじ医院前							4,187	4,791	4,208	4,600	5,464	5,007	5,462	5,126	4,877	6,001	4,545	4,678	3,568	3,924
44	武蔵ヶ丘	肥後銀行楠支店前			3,391	3,549	3,259	3,484	3,713	3,924	4,303	7,218	7,239	5,872	5,950	4,052	4,580	3,440	2,432	2,441	3,421	3,921
45	武蔵ヶ丘	ムサシプラザ前							10,275	9,342	6,198	7,022	8,594	9,468	11,042	12,166	10,876	8,867	5,521	5,676	4,358	4,620
全地点合計			825,483	843,632	956,547	970,420	974,426	932,267	861,813	961,241	982,096	897,819	885,442	892,548	877,312	915,541	978,275	849,139	879,983	940,942	931,913	865,863

## 5. 過去の調査結果一覧(合計)

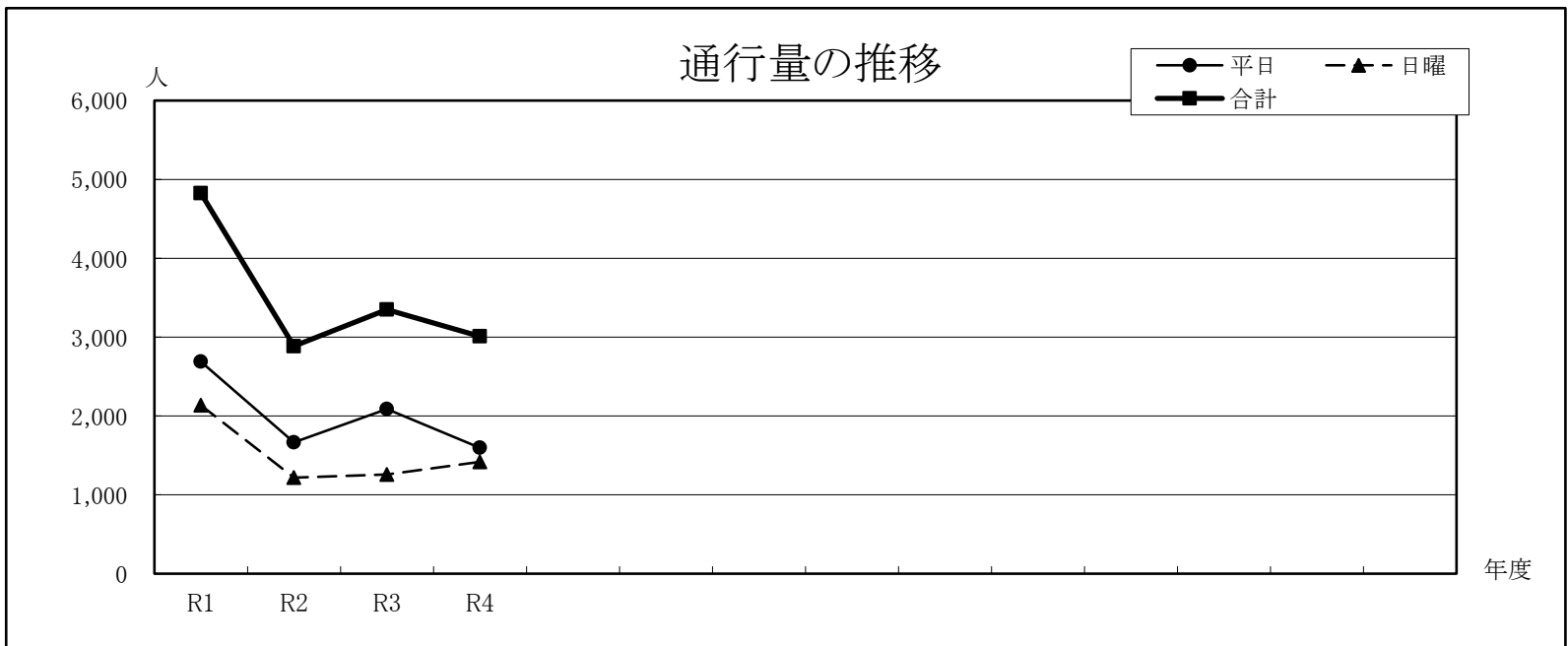
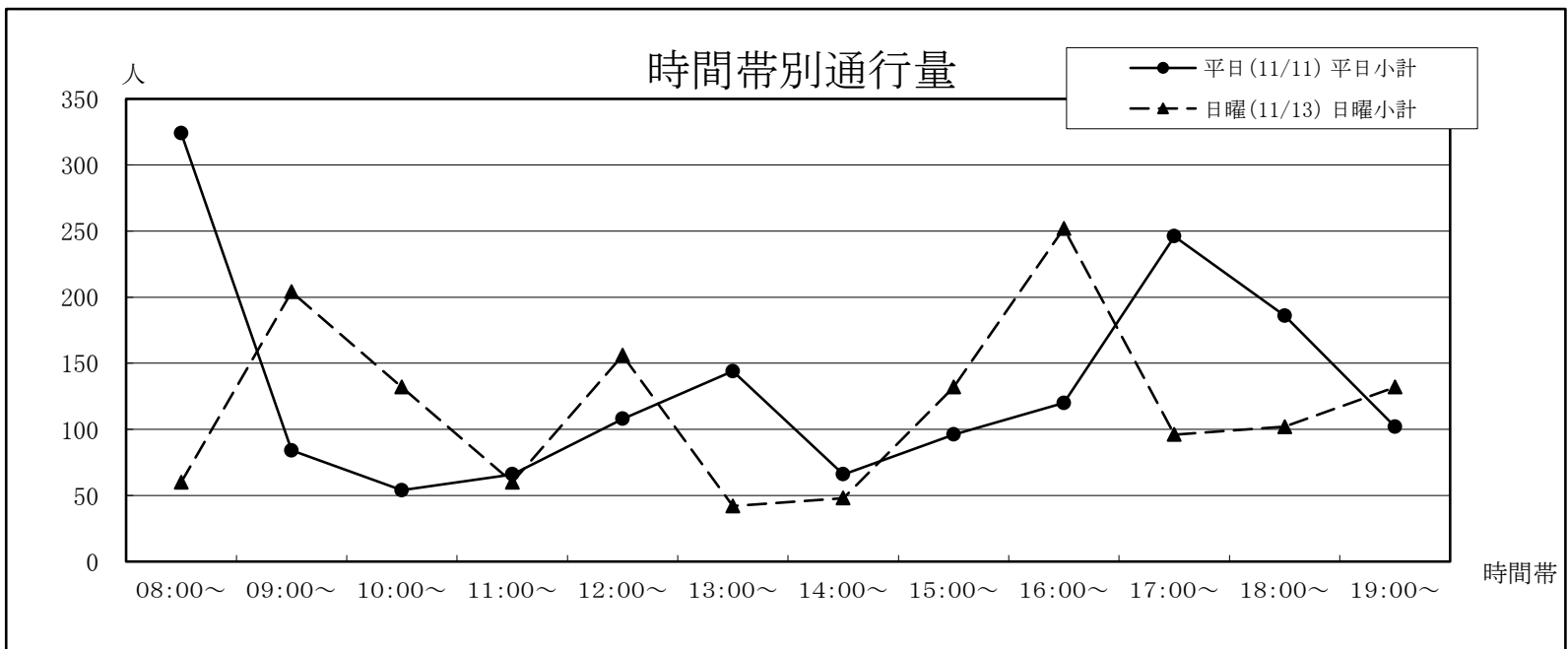
NO	町名(通名)	調査地点	平成15年	平成16年	平成17年	平成18年	平成19年	平成20年	平成21年	平成22年	平成23年	平成24年	平成25年	平成26年	平成27年	平成28年	平成29年	平成30年	令和元年	令和2年	令和3年	令和4年
1	桜町	ドーミーイン熊本前																	4,824	2,886	3,348	3,012
2	桜町	NBF熊本ビル前																	7,872	5,292	7,440	6,828
3	桜町	桜橋桜町側																	3,828	3,288	3,324	3,672
4	桜町	市民会館南側																	10,164	5,808	7,008	8,196
5	桜町	長堀通り桜町側																	8,112	4,260	5,412	7,044
6	西銀座通り	熊本銀行花畑支店前(スクランブル交差点)	6,539	6,236	5,462	5,422	5,487	5,726	6,094	5,624	6,900	7,488	6,624	7,488	3,060	3,456	3,348	3,684	11,196	6,264	6,252	9,684
7	桜町	サクラマチクマモト～花畑広場	14,822	11,860	12,772	11,556	14,840	10,285	11,493	9,841	6,138	7,512	8,460	15,576	24,216	13,872	31,404	14,256	8,652	11,022	18,936	18,288
8	新市街	花畑広場～新市街(スクランブル交差点)	25,844	24,177	19,288	16,127	20,297	16,008	22,175	21,642	21,828	23,496	19,224	21,180	36,504	23,880	63,996	24,804	44,244	22,590	27,540	35,610
9	新市街	辛島公園地下駐車場連絡通路	16,745	13,911	14,003	12,039	12,014	11,029	8,815	9,487	8,148	10,008	7,608	8,676	1,788	2,148	4,620	2,088	2,820	4,644	1,308	2,940
10	新市街	つかさ新市街店前	47,178	41,457	39,141	36,820	38,268	35,235	31,828	29,531	30,642	30,024	30,768	33,192	38,928	31,308	61,380	31,884	44,616	27,996	31,032	35,544
11	シャワー通り	新市街郵便局前	14,721	10,758	12,904	10,712	9,652	12,267	8,673	6,530	11,574	11,088	9,864	14,316	10,320	10,224	10,632	9,696	10,380	8,028	9,048	7,056
12	ワシントン通り	双栄ビル前	7,715	6,069	6,605	6,743	5,957	5,607	7,228	6,652	6,972	8,424	8,568	11,772	9,180	8,016	9,384	8,088	11,520	5,592	7,692	7,392
13	プールスコート	モアーズⅡビル前	5,686	5,579	5,690	4,188	3,729	3,406	4,430	4,044	3,852	4,488	4,500	4,860	4,728	5,196	5,748	4,716	6,276	4,584	4,416	4,152
14	桜町	福岡銀行熊本営業部前																	10,608	7,860	8,520	10,566
15	銀座通り	南日本銀行熊本営業部前	22,947	21,648	18,279	17,447	12,918	12,409	13,159	12,270	14,538	16,668	13,428	15,828	14,748	12,936	15,228	14,160	13,944	9,300	12,540	12,660
16	城見町通り	南酒店前	12,307	11,200	12,277	11,475	11,327	11,570	12,477	11,280	12,006	14,376	14,544	13,848	13,296	12,708	13,596	12,552	13,008	9,888	10,860	11,004
17	市庁舎通り	手取本町サムライビル前	11,318	9,576	9,303	9,444	4,417	8,316	9,254	8,739	7,926	8,808	12,624	12,948	14,856	14,724	14,724	11,160	11,880	8,856	9,096	11,664
18	下 通	カリノセカンド前	64,682	53,427	53,145	49,169	46,119	40,921	41,094	40,129	41,538	45,492	42,228	45,528	45,936	45,600	68,604	40,824	56,700	38,796	48,744	42,660
19	下 通	三国屋前	80,238	67,991	66,673	59,182	57,932	55,828	55,602	51,944	83,964	59,340	53,448	55,848	55,968	56,880	79,644	64,752	64,536	44,496	47,148	49,914
20	下 通	COCOSA前	97,151	87,361	82,705	64,021	61,358	55,569	54,983	51,145	70,314	58,548	61,044	58,476	56,652	61,572	85,020	66,720	70,224	50,328	52,824	52,176
21	下 通	ファインビル前	91,526	76,911	76,040	71,164	64,830	65,161	67,458	63,657	62,934	57,600	66,876	65,640	66,216	69,588	95,424	82,848	78,204	46,854	46,458	49,086
22	安政町	カリノ下通 南側入口横	17,984	13,673	14,483	13,928	13,187	13,138	13,549	12,126	24,438	17,280	15,108	15,420	15,360	16,080	20,976	17,424	15,936	13,152	14,628	14,124
23	下 通	カリノ下通 北側入口横	28,678	23,266	24,164	23,475	25,694	24,068	24,940	26,391	30,090	33,276	28,200	22,584	30,372	29,580	32,352	35,184	32,100	23,544	23,232	24,456
24	駕町通り	鶴屋本館西側入口横	23,039	19,710	24,769	23,168	23,482	20,403	22,396	22,668	26,562	32,964	26,376	26,868	28,992	33,240	31,404	32,208	29,256	19,464	9,384	19,620
25	駕町通り	ハッピービル前	12,756	10,702	11,344	11,303	13,449	11,482	12,743	12,830	14,646	16,212	14,544	15,300	13,992	15,696	15,864	15,696	14,928	10,452	12,564	12,480
26	上 通	びぶれす熊日会館前	73,661	71,926	73,381	65,268	61,836	60,082	63,217	59,289	73,302	63,540	56,124	57,924	54,540	63,000	63,408	68,952	48,996	43,398	43,410	44,466
27	上 通	長崎書店横	8,959	9,396	8,628	8,634	6,680	7,196	9,342	6,832	7,974	9,756	9,864	8,676	8,904	8,940	8,928	10,872	6,660	5,184	4,860	6,576
28	上 通	ハヤカワスポーツ前	45,109	38,053	37,296	33,231	35,792	35,678	33,354	31,903	31,944	32,604	30,732	35,448	33,600	40,596	40,680	39,756	40,236	31,308	35,508	29,472
29	上 通	坂梨写真機店前	10,736	9,950	7,866	7,038	7,529	7,975	7,602	8,049	4,926	7,932	7,884	8,148	9,348	8,616	8,100	8,496	7,896	5,544	7,284	5,700
30	上 通	並木坂(園田屋前)	17,370	15,087	14,735	12,710	13,760	11,028	11,064	11,027	16,092	12,144	17,256	20,364	17,196	19,488	23,040	23,664	21,912	17,484	18,624	16,560
31	水道町	鶴屋本館北側入口横	20,590	18,835	18,452	15,767	16,594	13,327	14,446	13,875	26,658	31,692	27,432	32,460	29,736	35,424	30,156	32,868	35,040	21,324	23,184	23,832
32	水道町	肥後銀行水道町支店前	10,552	11,333	9,928	10,847	9,751	8,766	9,690	9,559	13,854	12,756	12,120	12,768	11,208	24,936	12,120	11,724	10,164	8,640	7,248	9,204
33	熊本駅周辺	熊本駅白川口(東口)駅前広場	5,162	5,081	4,544	4,761	4,535	4,064	4,829	4,110	8,070	10,896	13,269	15,983	20,352	15,732	19,128	24,576	37,500	19,218	35,046	29,532
34	熊本駅周辺	森都心プラザ前	3,609	3,158	3,572	3,123	2,907	2,627	3,572	2,860	4,440	7,872	6,036	5,868	6,252	9,252	7,800	7,644	6,540	6,696	10,200	6,384
35	熊本駅周辺	熊本駅新幹線口(西口)											16,380	18,396	19,644	16,500	29,940	26,028	22,332	15,768	17,700	18,492
36	熊本駅周辺	熊本駅白川口(東口)																	57,756	30,180	42,168	45,684
37	熊本駅周辺	アミュプラザ正面入口前																			15,120	33,348
38	健軍商店街	小粥時計店前	16,794	13,120	11,795	12,671	13,333	13,682	11,424	10,943	13,068	9,984	10,788	11,796	11,964	5,160	9,564	9,612	10,140	7,212	8,412	9,660
39	健軍商店街	西里生花店前	11,968	16,340	14,474	12,122	11,557	12,395	10,698	11,343	12,048	11,748	10,860	10,836	12,696	7,332	8,868	9,240	8,856	7,092	8,928	11,172
40	子飼商店街	子飼商店街スクランブル交差点側入口	6,351	7,700	6,419	6,044	5,826	5,550	4,411	4,963	7,440	8,076	6,576	7,044	6,324	5,856	6,828	8,292	6,108	4,836	4,500	5,748
41	子飼商店街	石井食料品店前	5,545	6,820	5,487	4,932	5,231	4,741	4,529	4,466	6,684	5,772	5,952	5,892	5,436	4,812	4,332	4,872	4,560	3,216	3,300	3,768
42	水前寺	スズヤ時計店横	6,061	3,198	4,018	3,910	2,074	2,375	3,138	2,312	3,396	3,972	3,120	3,852	3,156	3,456	3,780	3,300	3,744	1,440	2,040	3,456
43	水前寺	すえふじ医院前	4,051	3,962	3,852	3,687	2,993	2,992	3,229	2,650	4,260	4,164	3,108	2,340	2,028	1,764	1,764	1,500	1,992	1,308	2,688	3,840
44	武蔵ヶ丘	肥後銀行楠支店前	2,436	3,194	2,462	2,344	2,310	2,183	2,704	2,765	3,012	2,664	3,336	1,992	1,488	2,784	1,572	1,440	1,884	1,104	2,124	1,824
45	武蔵ヶ丘	ムサシプラザ前	3,234	4,123	3,715	2,916	2,392	2,353	2,750	2,261	3,240	2,976	3,192	1,716	1,740	3,600	2,628	1,848	1,884	1,584	2,340	3,264
全地点合計			854,064	756,788	739,671	667,388	650,057	615,442	628,390	595,737	725,418	701,640	688,065	726,851	740,724	743,952	945,984	787,428	920,028	627,780	723,438	771,810

# 6. 各調査地点の通行量詳細

## 1 ドーミーイン熊本前〔桜町〕

①練兵町 ②桜町	平日(11/11)			日曜(11/13)			合計
	①→②	②→①	平日小計	①→②	②→①	日曜小計	
08:00~	66	258	324	42	18	60	384
09:00~	36	48	84	156	48	204	288
10:00~	12	42	54	66	66	132	186
11:00~	24	42	66	18	42	60	126
12:00~	48	60	108	102	54	156	264
13:00~	36	108	144	18	24	42	186
14:00~	42	24	66	18	30	48	114
15:00~	48	48	96	54	78	132	228
16:00~	66	54	120	174	78	252	372
17:00~	168	78	246	54	42	96	342
18:00~	156	30	186	30	72	102	288
19:00~	24	78	102	18	114	132	234
合計	726	870	1,596	750	666	1,416	3,012

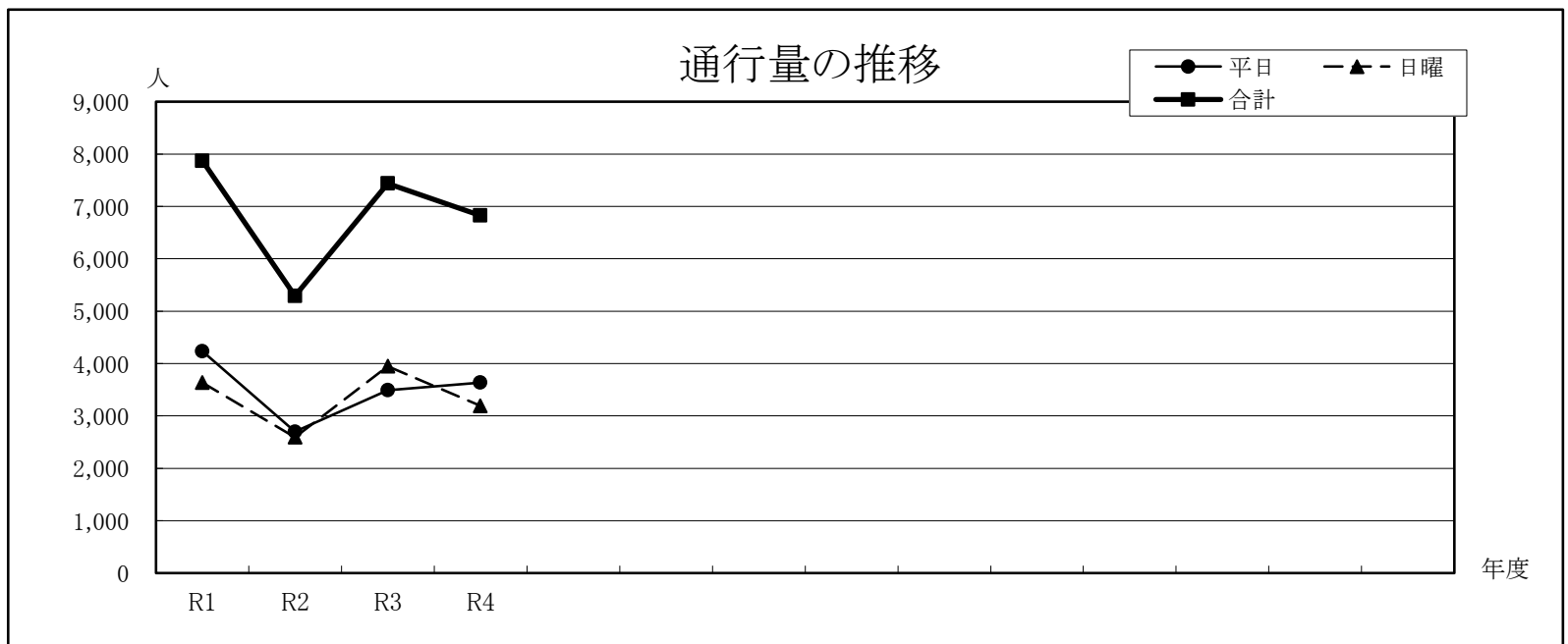
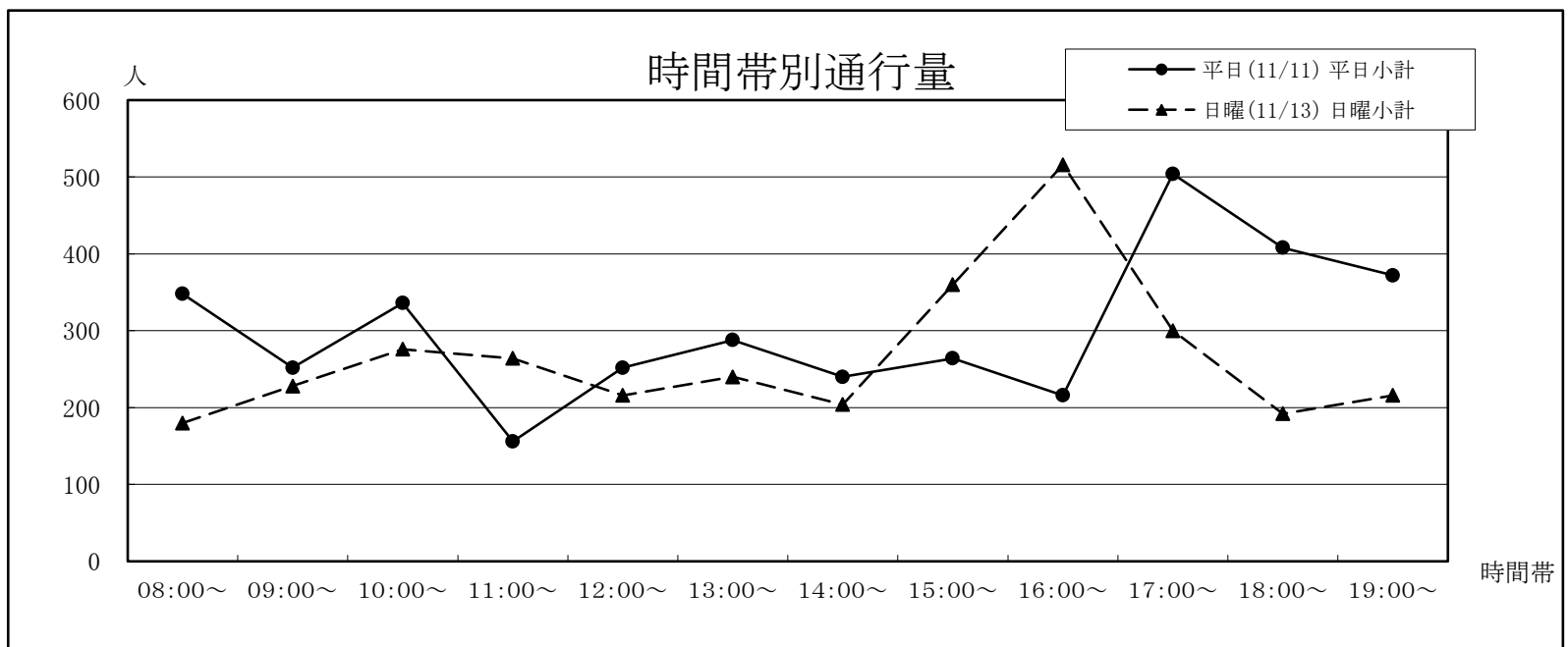
年	平日	日曜	合計	今回調査/ 前回調査	休日調査/ 平日調査
R1	2,688	2,136	4,824	-	79.46%
R2	1,668	1,218	2,886	59.83%	73.02%
R3	2,088	1,260	3,348	116.01%	60.34%
R4	1,596	1,416	3,012	89.96%	88.72%



## 2 NBF熊本ビル前〔桜町〕

①西辛島町 ②桜町	平日(11/11)			日曜(11/13)			合計
	①→②	②→①	平日小計	①→②	②→①	日曜小計	
08:00~	168	180	348	168	12	180	528
09:00~	144	108	252	168	60	228	480
10:00~	204	132	336	168	108	276	612
11:00~	72	84	156	156	108	264	420
12:00~	108	144	252	96	120	216	468
13:00~	96	192	288	156	84	240	528
14:00~	144	96	240	120	84	204	444
15:00~	156	108	264	228	132	360	624
16:00~	84	132	216	204	312	516	732
17:00~	180	324	504	108	192	300	804
18:00~	192	216	408	60	132	192	600
19:00~	108	264	372	60	156	216	588
合計	1,656	1,980	3,636	1,692	1,500	3,192	6,828


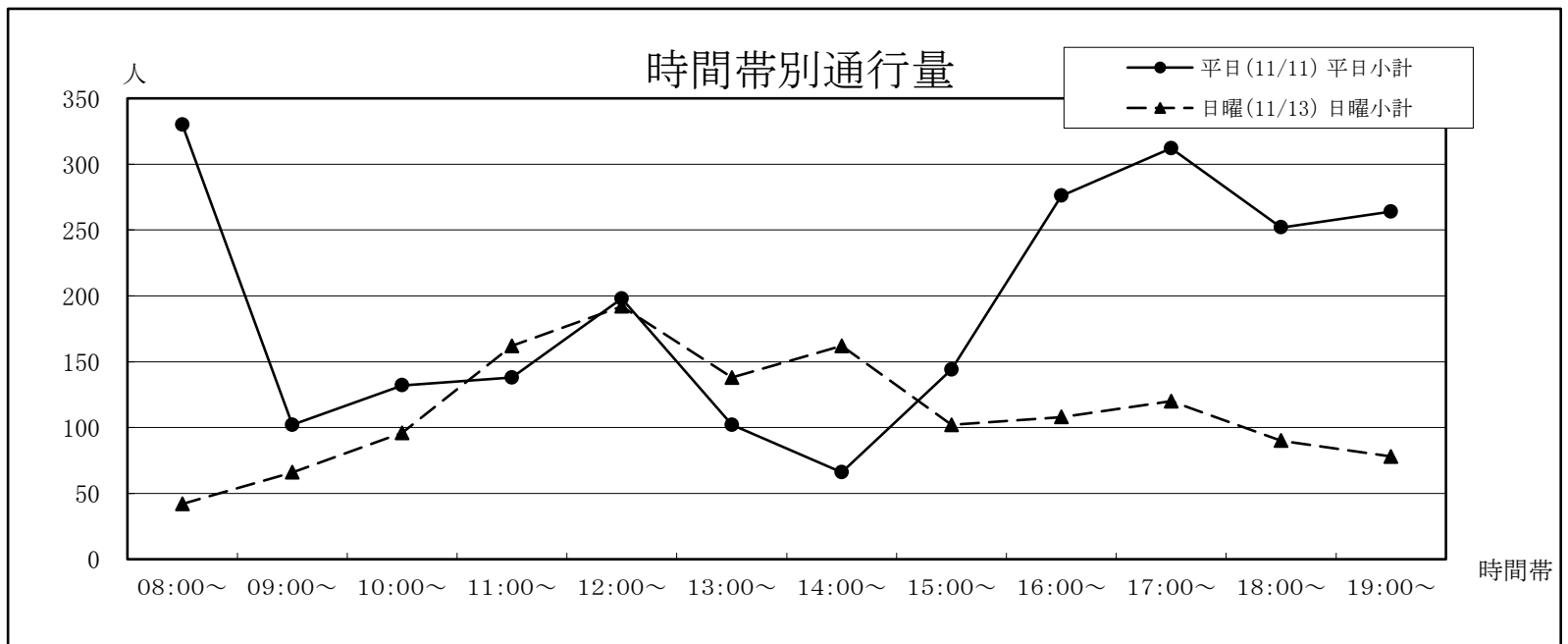
年	平日	日曜	合計	今回調査/ 前回調査	休日調査/ 平日調査
R1	4,236	3,636	7,872	-	85.84%
R2	2,700	2,592	5,292	67.23%	96.00%
R3	3,492	3,948	7,440	140.59%	113.06%
R4	3,636	3,192	6,828	91.77%	87.79%



### 3 桜橋桜町側〔桜町〕

①坪井川 ②桜町	平日(11/11)			日曜(11/13)			合計
	①→②	②→①	平日小計	①→②	②→①	日曜小計	
08:00~	108	222	330	18	24	42	372
09:00~	60	42	102	24	42	66	168
10:00~	102	30	132	36	60	96	228
11:00~	102	36	138	72	90	162	300
12:00~	144	54	198	168	24	192	390
13:00~	54	48	102	102	36	138	240
14:00~	24	42	66	66	96	162	228
15:00~	72	72	144	54	48	102	246
16:00~	180	96	276	54	54	108	384
17:00~	240	72	312	60	60	120	432
18:00~	192	60	252	48	42	90	342
19:00~	174	90	264	6	72	78	342
合計	1,452	864	2,316	708	648	1,356	3,672


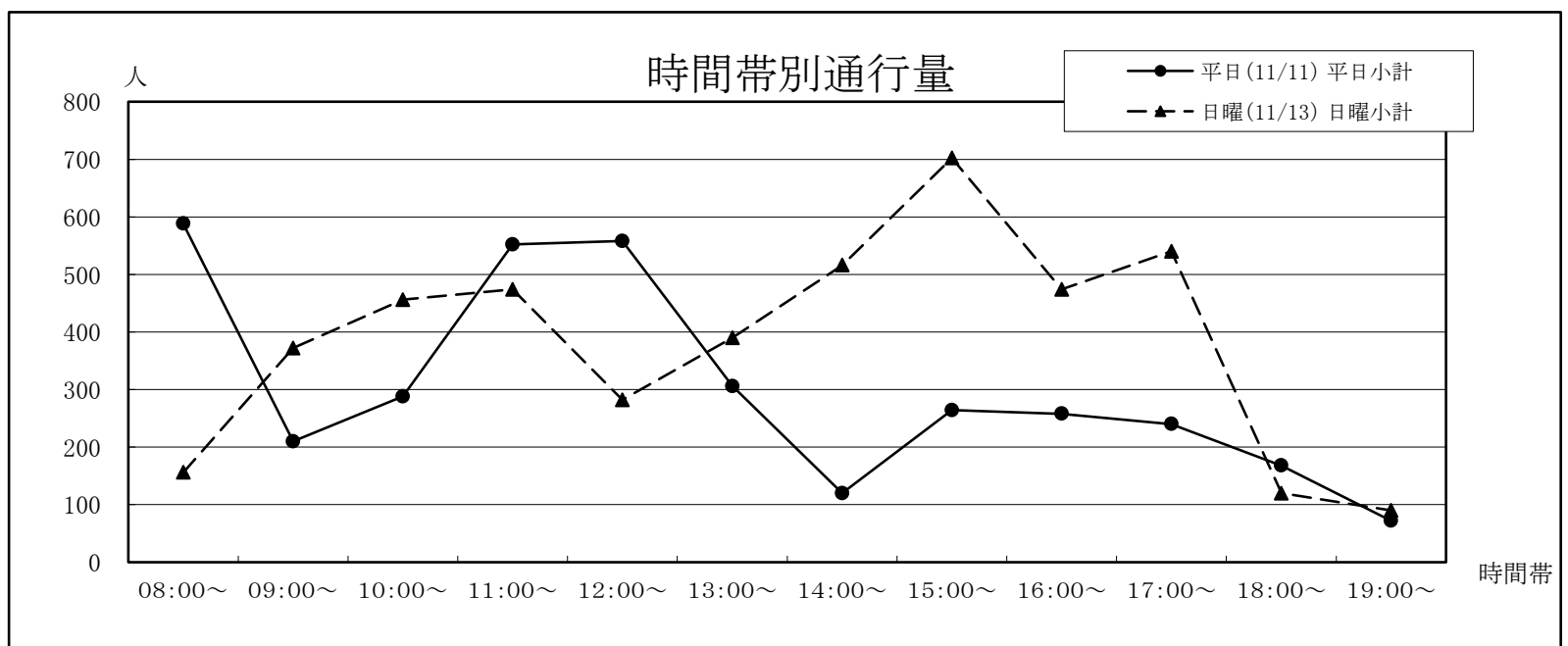
年	平日	日曜	合計	今回調査/ 前回調査	休日調査/ 平日調査
R1	2,220	1,608	3,828	-	72.43%
R2	1,782	1,506	3,288	85.89%	84.51%
R3	2,016	1,308	3,324	101.09%	64.88%
R4	2,316	1,356	3,672	110.47%	58.55%



## 4 市民会館南側〔桜町〕

①坪井川 ②桜町	平日(11/11)			日曜(11/13)			合計
	①→②	②→①	平日小計	①→②	②→①	日曜小計	
08:00~	90	498	588	30	126	156	744
09:00~	30	180	210	132	240	372	582
10:00~	126	162	288	168	288	456	744
11:00~	306	246	552	258	216	474	1,026
12:00~	246	312	558	192	90	282	840
13:00~	132	174	306	174	216	390	696
14:00~	66	54	120	240	276	516	636
15:00~	156	108	264	456	246	702	966
16:00~	162	96	258	300	174	474	732
17:00~	198	42	240	456	84	540	780
18:00~	84	84	168	54	66	120	288
19:00~	30	42	72	42	48	90	162
合計	1,626	1,998	3,624	2,502	2,070	4,572	8,196

年	平日	日曜	合計	今回調査/ 前回調査	休日調査/ 平日調査
R1	4,512	5,652	10,164	-	125.27%
R2	2,208	3,600	5,808	57.14%	163.04%
R3	3,876	3,132	7,008	120.66%	80.80%
R4	3,624	4,572	8,196	116.95%	126.16%

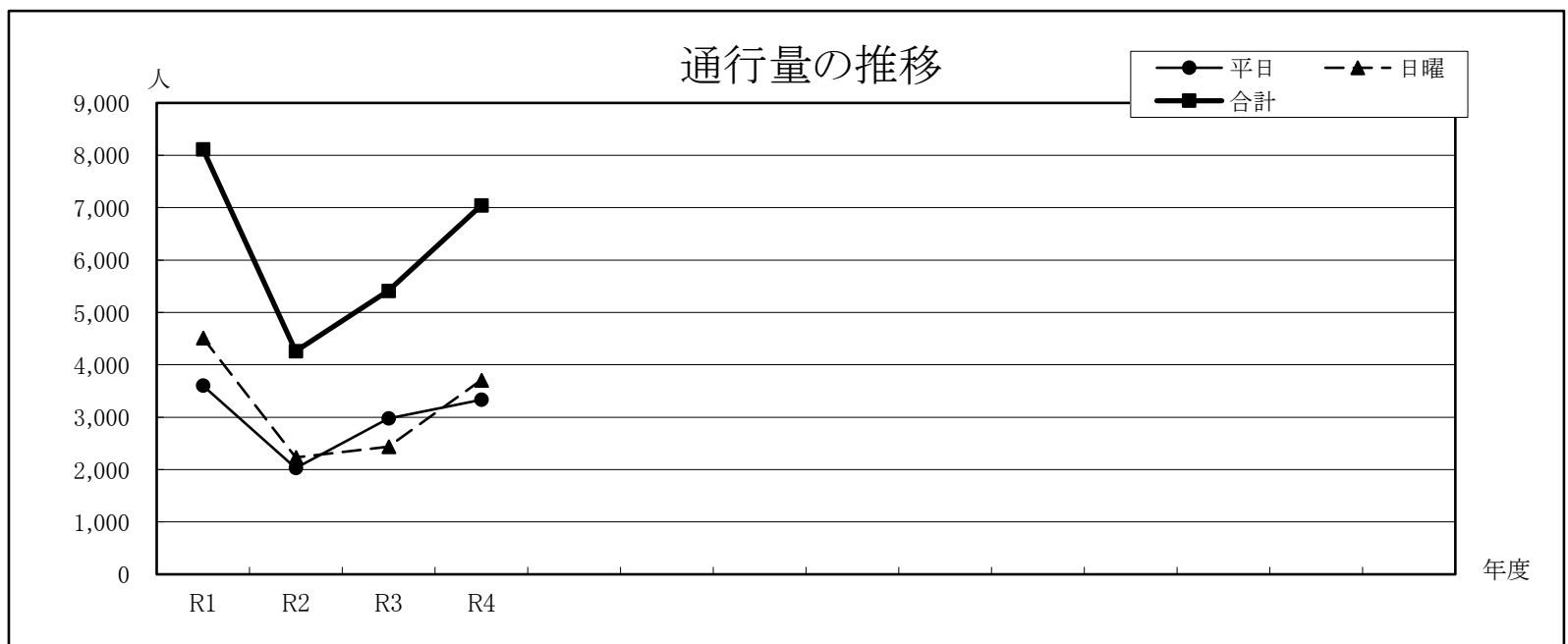
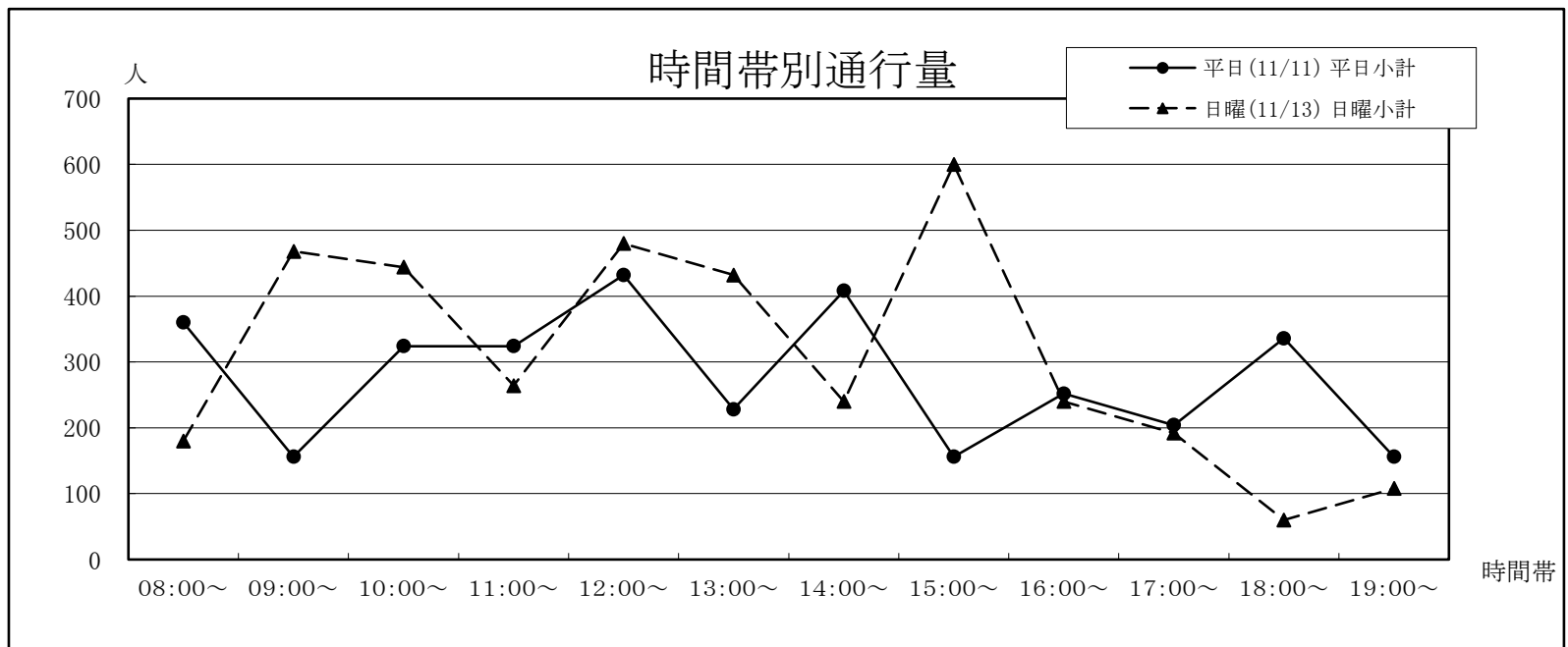




## 5 長塀通り桜町側〔桜町〕

①坪井川 ②桜町	平日(11/11)			日曜(11/13)			合計
	①→②	②→①	平日小計	①→②	②→①	日曜小計	
08:00~	168	192	360	120	60	180	540
09:00~	84	72	156	300	168	468	624
10:00~	192	132	324	336	108	444	768
11:00~	168	156	324	48	216	264	588
12:00~	276	156	432	264	216	480	912
13:00~	132	96	228	312	120	432	660
14:00~	180	228	408	156	84	240	648
15:00~	84	72	156	408	192	600	756
16:00~	168	84	252	120	120	240	492
17:00~	96	108	204	96	96	192	396
18:00~	108	228	336	48	12	60	396
19:00~	48	108	156	48	60	108	264
合計	1,704	1,632	3,336	2,256	1,452	3,708	7,044

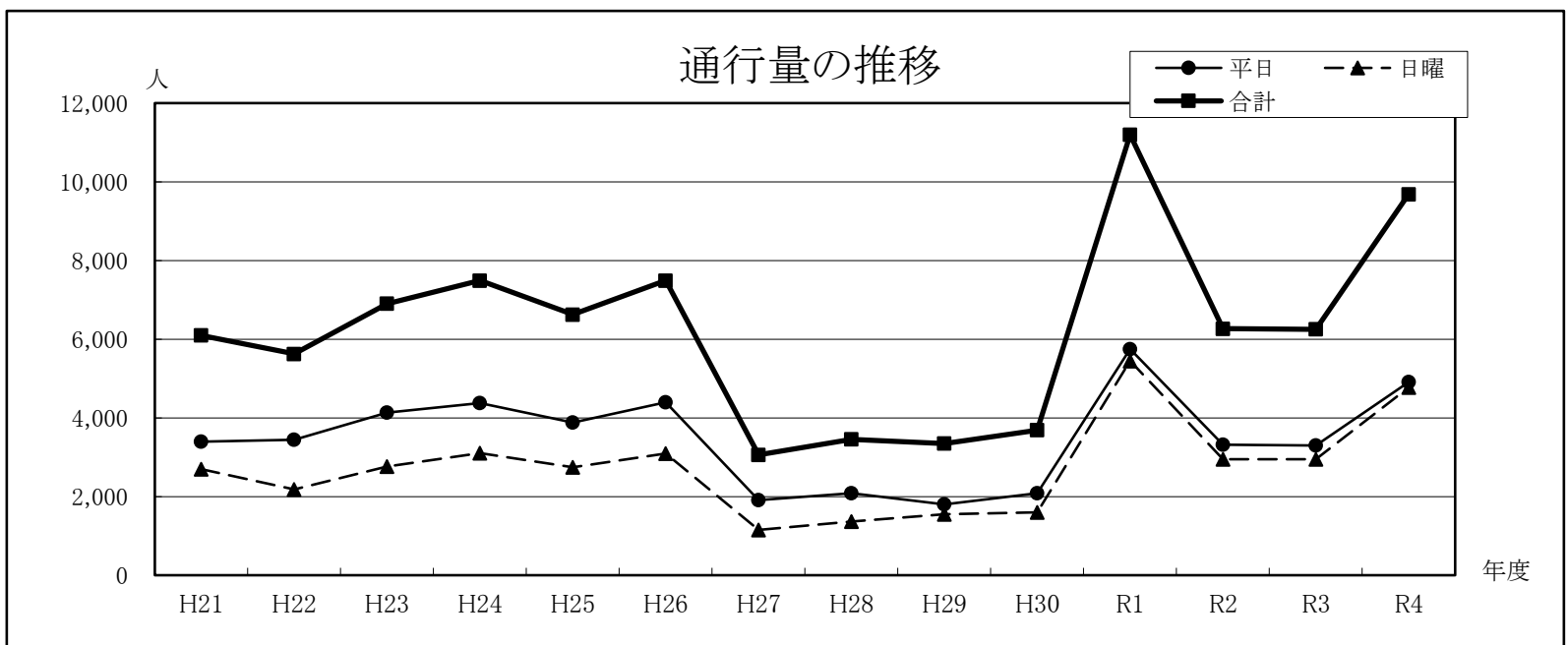
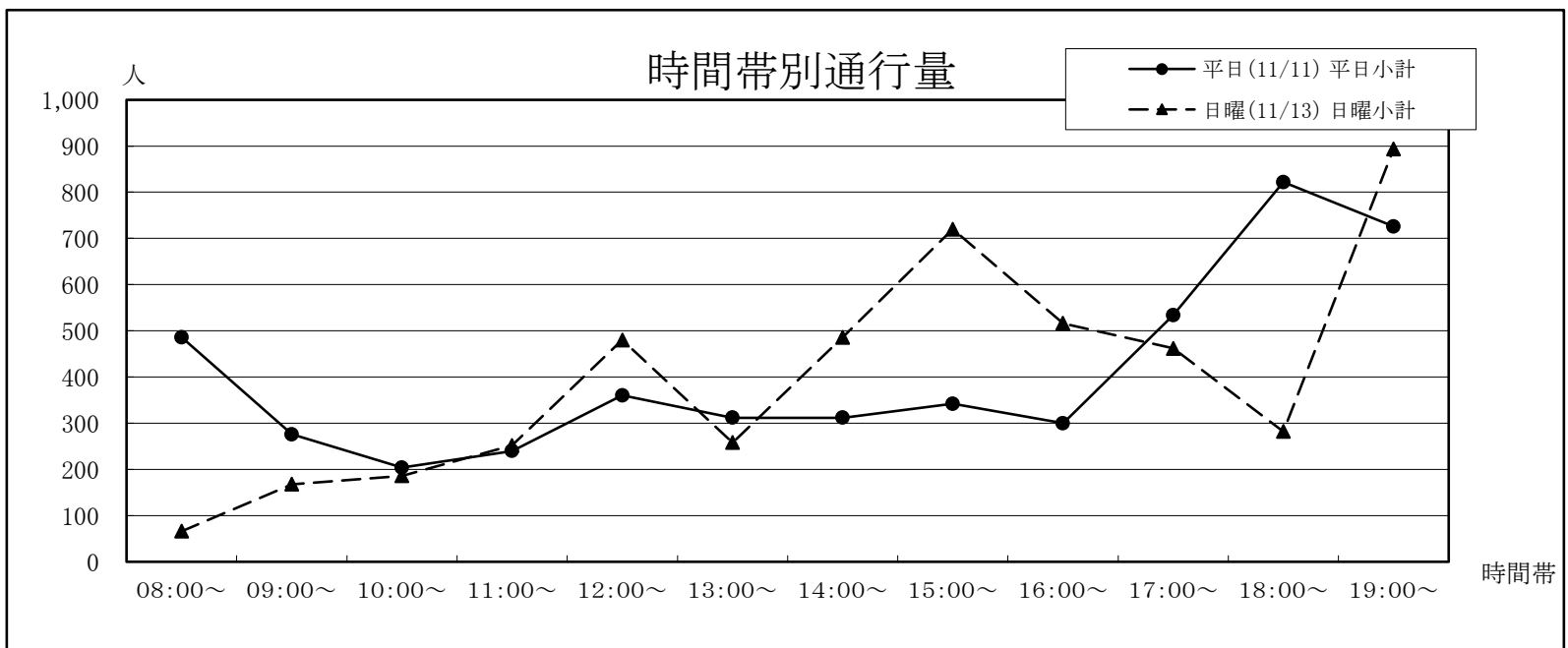
年	平日	日曜	合計	今回調査/ 前回調査	休日調査/ 平日調査
R1	3,600	4,512	8,112	-	125.33%
R2	2,028	2,232	4,260	52.51%	110.06%
R3	2,976	2,436	5,412	127.04%	81.85%
R4	3,336	3,708	7,044	130.16%	111.15%



## 6 熊本銀行花畑支店前(スクランブル交差点)〔桜町〕

①西銀座通り ②サクラマチクマモト	平日(11/11)			日曜(11/13)			合計
	①→②	②→①	平日小計	①→②	②→①	日曜小計	
08:00~	114	372	486	24	42	66	552
09:00~	90	186	276	78	90	168	444
10:00~	78	126	204	90	96	186	390
11:00~	108	132	240	42	210	252	492
12:00~	180	180	360	180	300	480	840
13:00~	126	186	312	138	120	258	570
14:00~	156	156	312	186	300	486	798
15:00~	162	180	342	156	564	720	1,062
16:00~	180	120	300	174	342	516	816
17:00~	210	324	534	114	348	462	996
18:00~	282	540	822	132	150	282	1,104
19:00~	258	468	726	210	684	894	1,620
合計	1,944	2,970	4,914	1,524	3,246	4,770	9,684

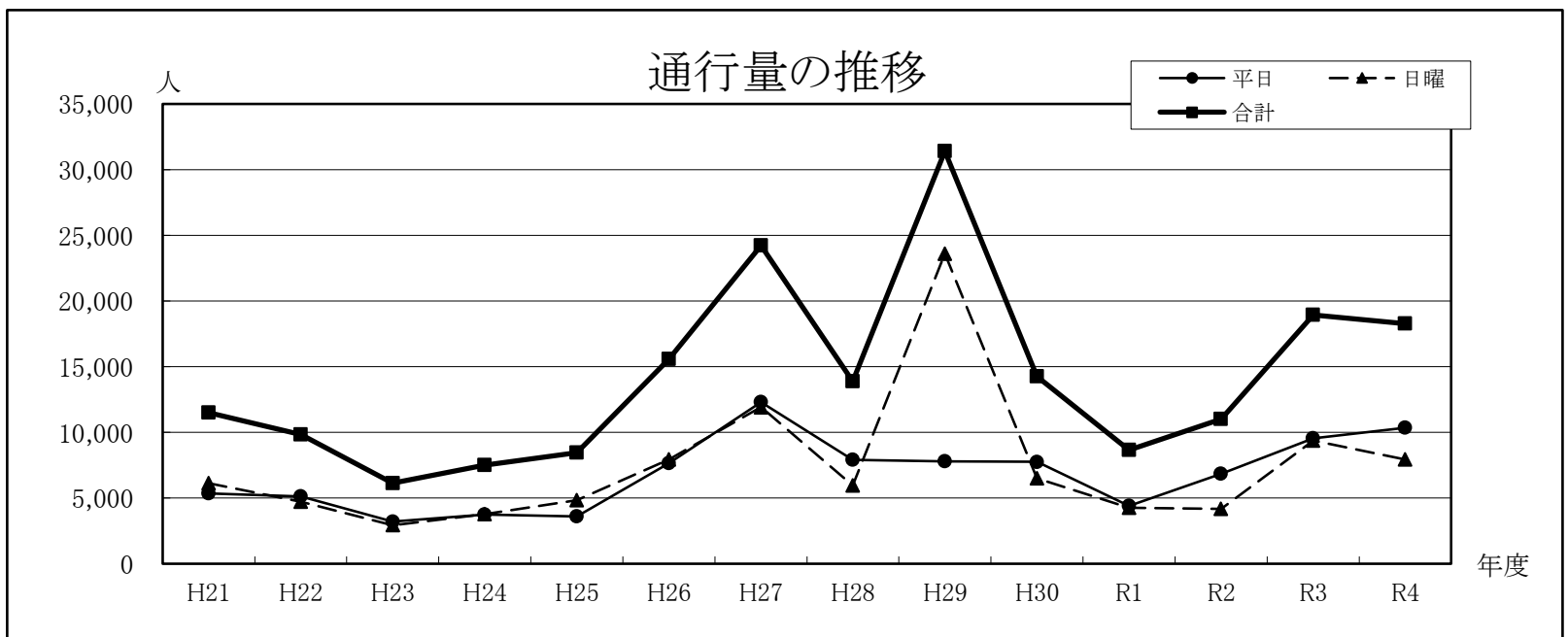
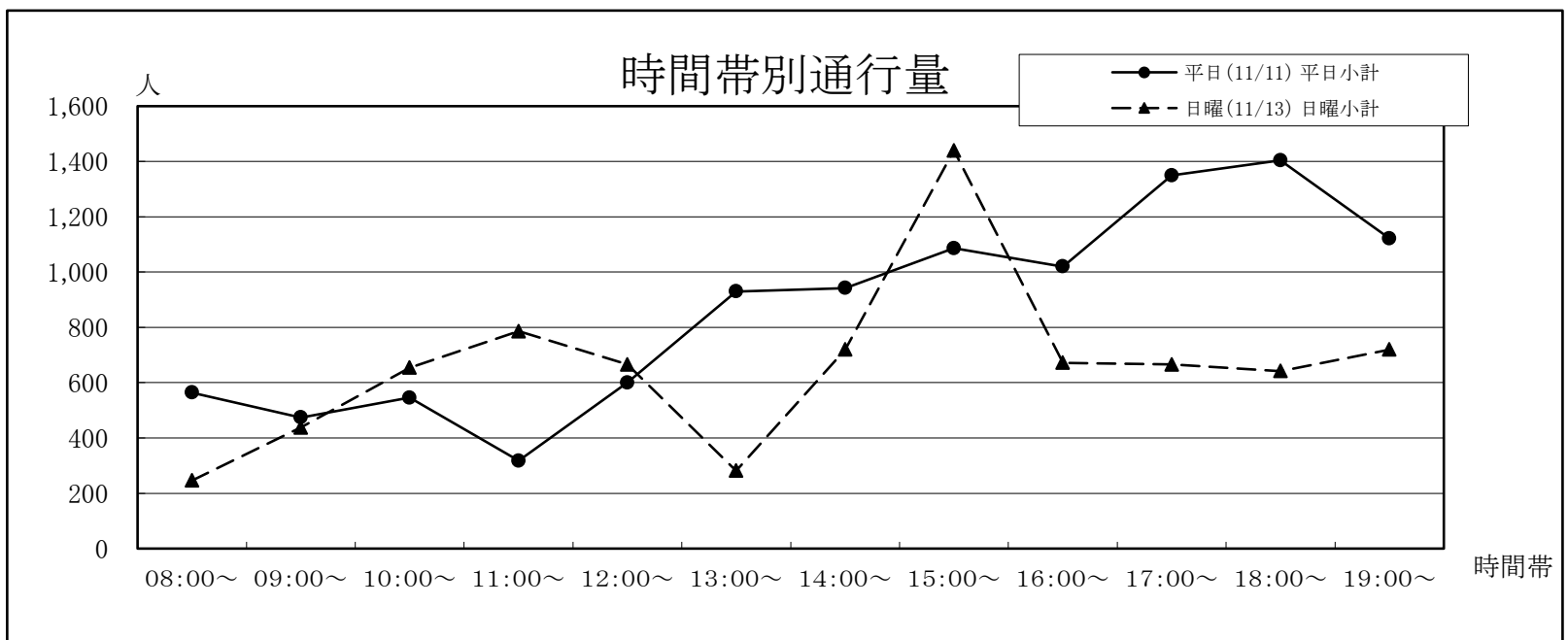
年	平日	日曜	合計	今回調査/ 前回調査	休日調査/ 平日調査
H21	3,398	2,696	6,094	106.43%	79.34%
H22	3,447	2,177	5,624	92.29%	63.16%
H23	4,134	2,766	6,900	122.69%	66.91%
H24	4,380	3,108	7,488	108.52%	70.96%
H25	3,876	2,748	6,624	88.46%	70.90%
H26	4,392	3,096	7,488	113.04%	70.49%
H27	1,908	1,152	3,060	40.87%	60.38%
H28	2,088	1,368	3,456	112.94%	65.52%
H29	1,800	1,548	3,348	96.88%	86.00%
H30	2,088	1,596	3,684	110.04%	76.44%
R1	5,748	5,448	11,196	303.91%	94.78%
R2	3,318	2,946	6,264	55.95%	88.79%
R3	3,300	2,952	6,252	99.81%	89.45%
R4	4,914	4,770	9,684	154.89%	97.07%



## 7 サクラマチクマモト～花畑広場〔桜町〕

①花畑広場 ②サクラマチクマモト	平日(11/11)			日曜(11/13)			合計
	①→②	②→①	平日小計	①→②	②→①	日曜小計	
08:00～	228	336	564	150	96	246	810
09:00～	162	312	474	324	114	438	912
10:00～	312	234	546	390	264	654	1,200
11:00～	192	126	318	282	504	786	1,104
12:00～	300	300	600	390	276	666	1,266
13:00～	492	438	930	150	132	282	1,212
14:00～	504	438	942	294	426	720	1,662
15:00～	576	510	1,086	330	1,110	1,440	2,526
16:00～	516	504	1,020	408	264	672	1,692
17:00～	612	738	1,350	360	306	666	2,016
18:00～	612	792	1,404	174	468	642	2,046
19:00～	576	546	1,122	294	426	720	1,842
合計	5,082	5,274	10,356	3,546	4,386	7,932	18,288

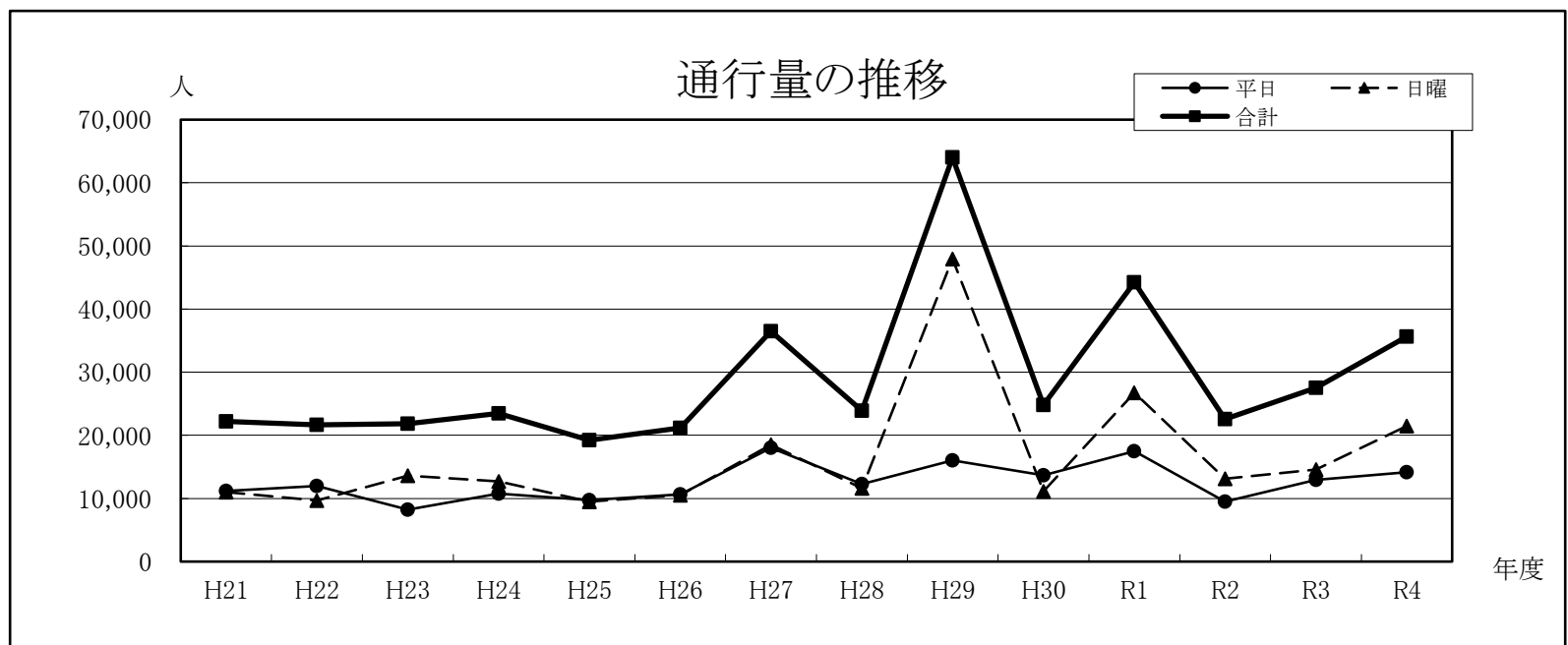
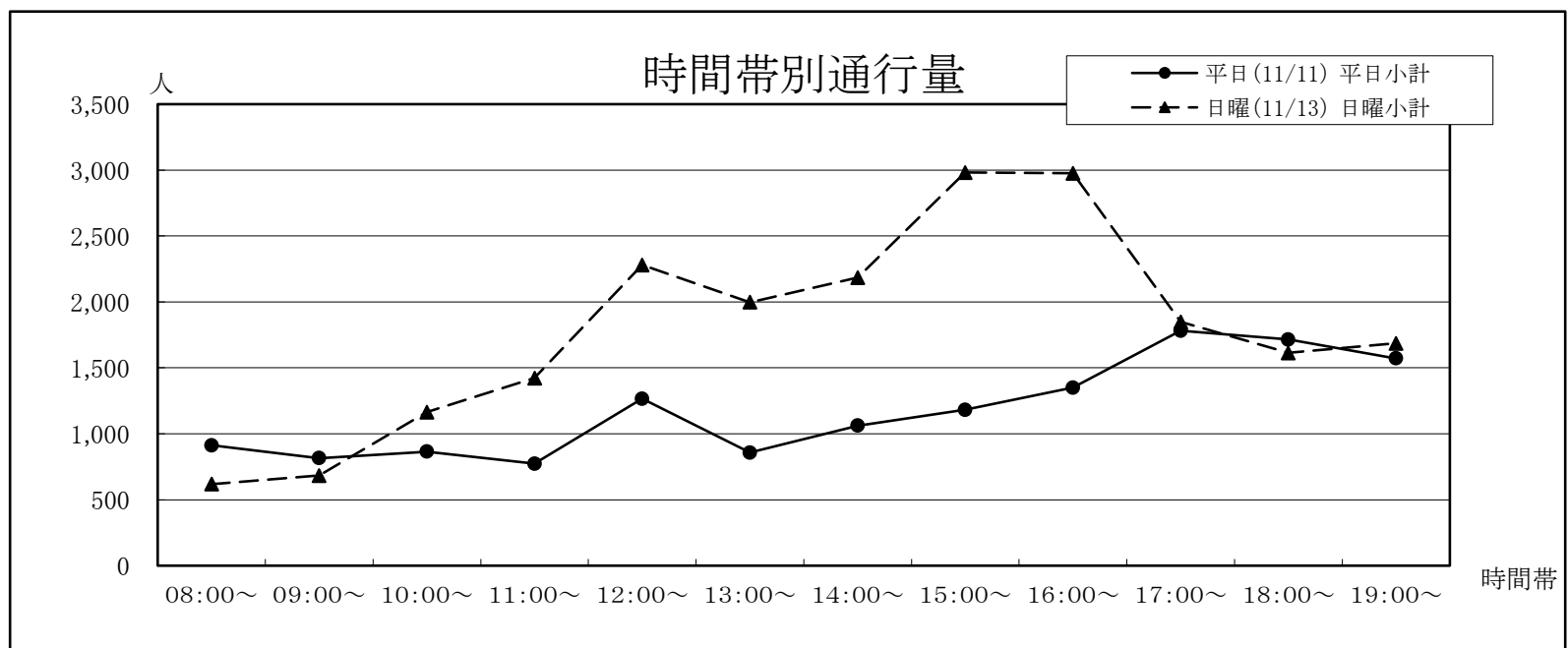
年	平日	日曜	合計	今回調査/ 前回調査	休日調査/ 平日調査
H21	5,352	6,141	11,493	111.75%	114.74%
H22	5,129	4,712	9,841	85.63%	91.87%
H23	3,210	2,928	6,138	62.37%	91.21%
H24	3,744	3,768	7,512	122.39%	100.64%
H25	3,612	4,848	8,460	112.62%	134.22%
H26	7,644	7,932	15,576	184.11%	103.77%
H27	12,300	11,916	24,216	155.47%	96.88%
H28	7,908	5,964	13,872	57.28%	75.42%
H29	7,800	23,604	31,404	226.38%	302.62%
H30	7,752	6,504	14,256	45.40%	83.90%
R1	4,404	4,248	8,652	60.69%	96.46%
R2	6,834	4,188	11,022	127.39%	61.28%
R3	9,552	9,384	18,936	171.80%	98.24%
R4	10,356	7,932	18,288	96.58%	76.59%



## 8 花畑広場～新市街(スクランブル交差点)〔新市街〕

①新市街 ②花畑広場	平日(11/11)			日曜(11/13)			合計
	①→②	②→①	平日小計	①→②	②→①	日曜小計	
08:00～	528	384	912	360	258	618	1,530
09:00～	270	546	816	342	342	684	1,500
10:00～	378	486	864	534	630	1,164	2,028
11:00～	324	450	774	594	828	1,422	2,196
12:00～	666	600	1,266	1,326	954	2,280	3,546
13:00～	366	492	858	1,044	954	1,998	2,856
14:00～	582	480	1,062	1,158	1,026	2,184	3,246
15:00～	624	558	1,182	1,272	1,710	2,982	4,164
16:00～	636	714	1,350	1,674	1,302	2,976	4,326
17:00～	810	972	1,782	978	870	1,848	3,630
18:00～	606	1,110	1,716	738	876	1,614	3,330
19:00～	762	810	1,572	870	816	1,686	3,258
合計	6,552	7,602	14,154	10,890	10,566	21,456	35,610

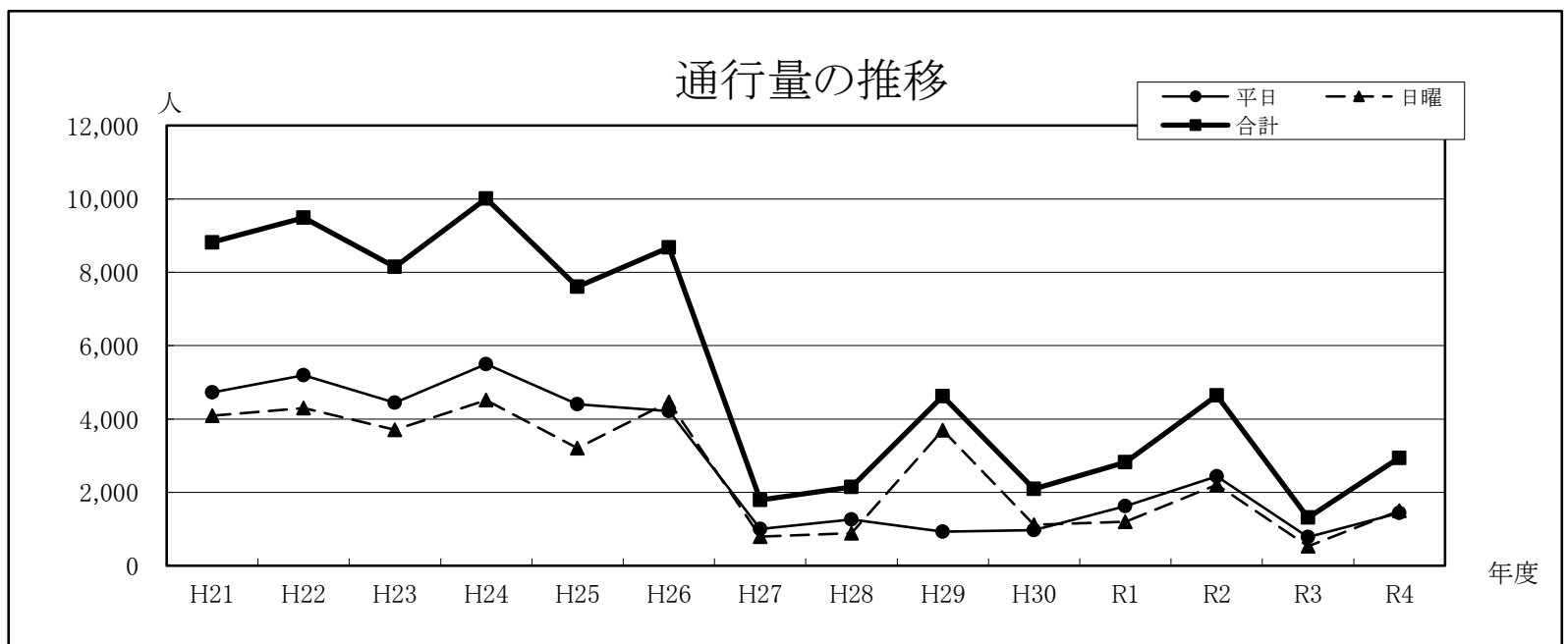
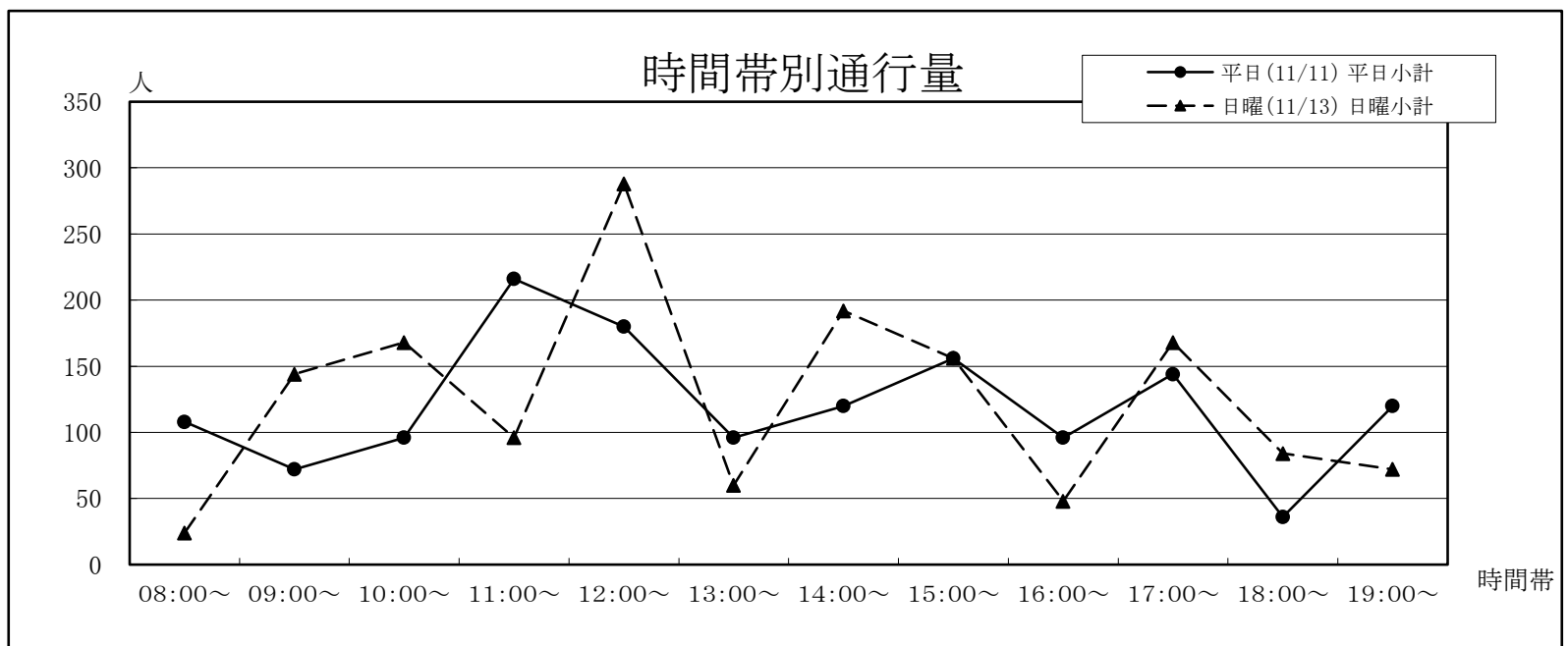
年	平日	日曜	合計	今回調査/ 前回調査	休日調査/ 平日調査
H21	11,172	11,003	22,175	138.52%	98.49%
H22	11,961	9,681	21,642	97.60%	80.94%
H23	8,226	13,602	21,828	100.86%	165.35%
H24	10,788	12,708	23,496	107.64%	117.80%
H25	9,720	9,504	19,224	81.82%	97.78%
H26	10,644	10,536	21,180	110.17%	98.99%
H27	18,012	18,492	36,504	172.35%	102.66%
H28	12,276	11,604	23,880	65.42%	94.53%
H29	16,044	47,952	63,996	267.99%	298.88%
H30	13,668	11,136	24,804	38.76%	81.47%
R1	17,508	26,736	44,244	178.37%	152.71%
R2	9,486	13,104	22,590	51.06%	138.14%
R3	12,960	14,580	27,540	121.91%	112.50%
R4	14,154	21,456	35,610	129.30%	151.59%



## 9 辛島公園地下駐車場連絡通路〔新市街〕

①新市街 ②サクラマチクマモト	平日(11/11)			日曜(11/13)			合計
	①→②	②→①	平日小計	①→②	②→①	日曜小計	
08:00~	72	36	108	12	12	24	132
09:00~	36	36	72	84	60	144	216
10:00~	84	12	96	84	84	168	264
11:00~	132	84	216	84	12	96	312
12:00~	168	12	180	252	36	288	468
13:00~	96	0	96	24	36	60	156
14:00~	96	24	120	192	0	192	312
15:00~	120	36	156	132	24	156	312
16:00~	84	12	96	24	24	48	144
17:00~	96	48	144	108	60	168	312
18:00~	24	12	36	36	48	84	120
19:00~	96	24	120	72	0	72	192
合計	1,104	336	1,440	1,104	396	1,500	2,940

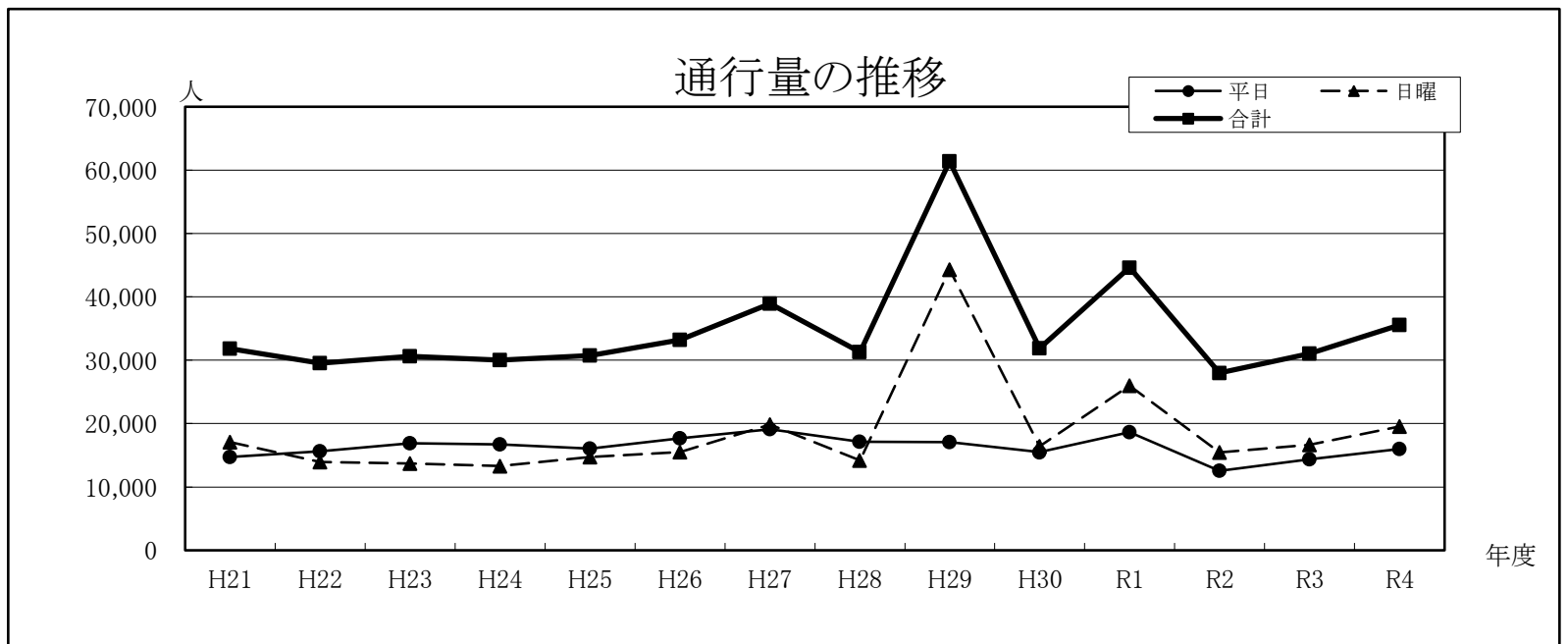
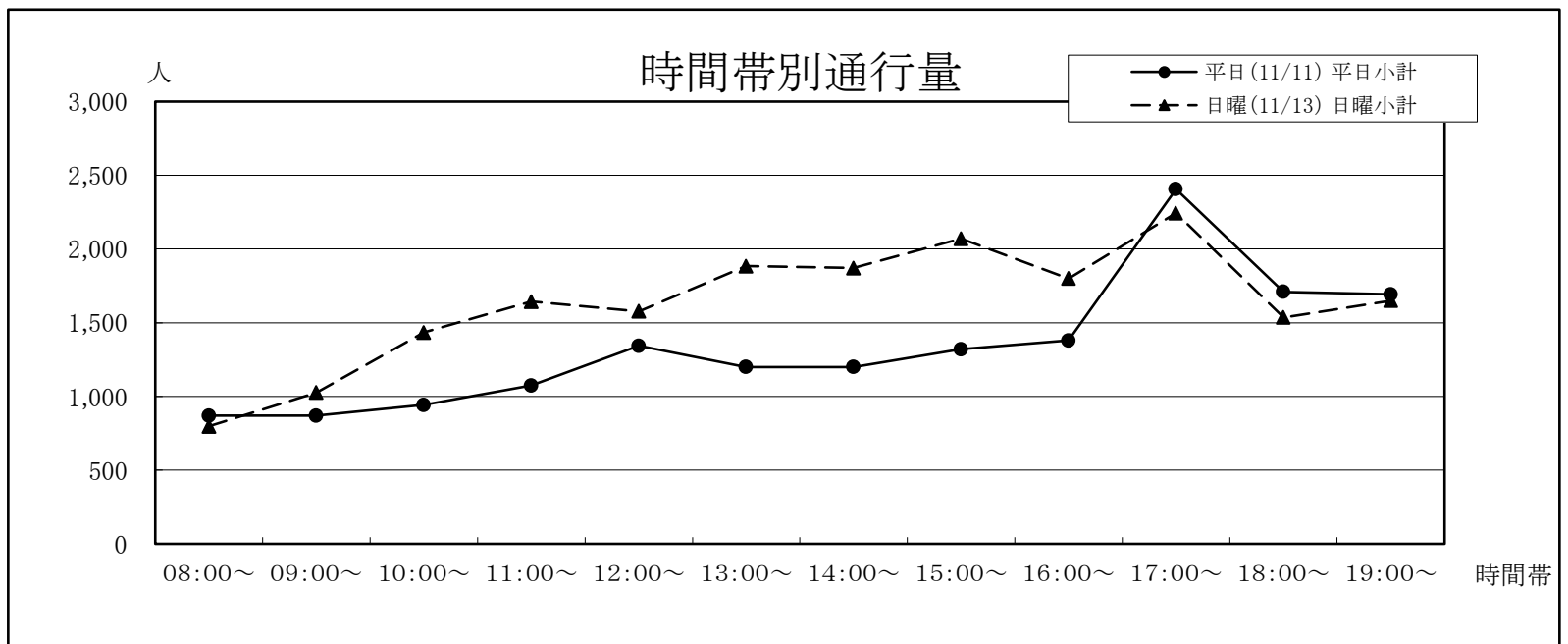
年	平日	日曜	合計	今回調査/ 前回調査	休日調査/ 平日調査
H21	4,722	4,093	8,815	79.93%	86.68%
H22	5,190	4,297	9,487	107.62%	82.79%
H23	4,446	3,702	8,148	85.89%	83.27%
H24	5,496	4,512	10,008	122.83%	82.10%
H25	4,404	3,204	7,608	76.02%	72.75%
H26	4,212	4,464	8,676	114.04%	105.98%
H27	996	792	1,788	20.61%	79.52%
H28	1,260	888	2,148	120.13%	70.48%
H29	924	3,696	4,620	215.08%	400.00%
H30	972	1,116	2,088	45.19%	114.81%
R1	1,620	1,200	2,820	135.06%	74.07%
R2	2,436	2,208	4,644	164.68%	90.64%
R3	780	528	1,308	28.17%	67.69%
R4	1,440	1,500	2,940	224.77%	104.17%



# 10 つかさ新市街店前〔新市街〕

①電車通り ②ワシントン通り	平日(11/11)			日曜(11/13)			合計
	①→②	②→①	平日小計	①→②	②→①	日曜小計	
08:00~	408	462	870	282	516	798	1,668
09:00~	486	384	870	510	516	1,026	1,896
10:00~	534	408	942	744	690	1,434	2,376
11:00~	618	456	1,074	888	756	1,644	2,718
12:00~	678	666	1,344	852	726	1,578	2,922
13:00~	600	600	1,200	924	960	1,884	3,084
14:00~	606	594	1,200	780	1,092	1,872	3,072
15:00~	726	594	1,320	1,116	954	2,070	3,390
16:00~	750	630	1,380	780	1,020	1,800	3,180
17:00~	1,458	948	2,406	1,344	900	2,244	4,650
18:00~	960	750	1,710	816	720	1,536	3,246
19:00~	882	810	1,692	852	798	1,650	3,342
合計	8,706	7,302	16,008	9,888	9,648	19,536	35,544

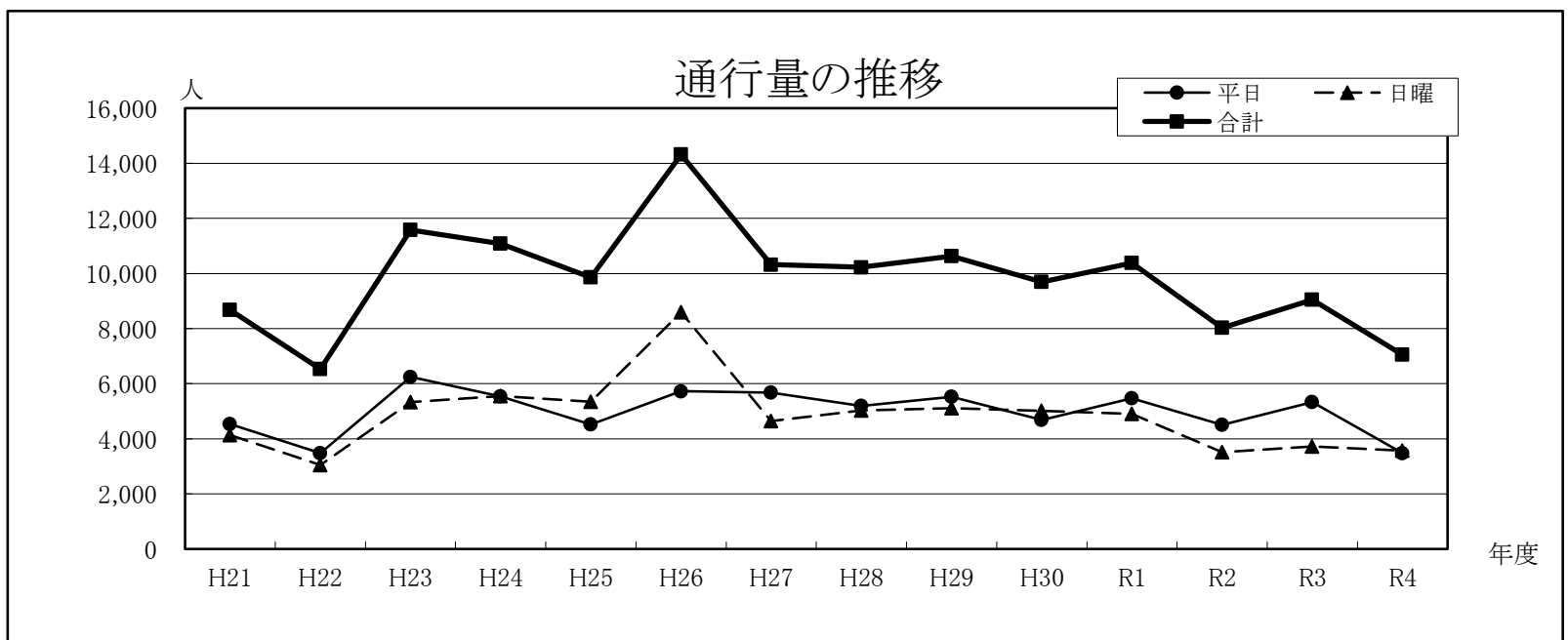
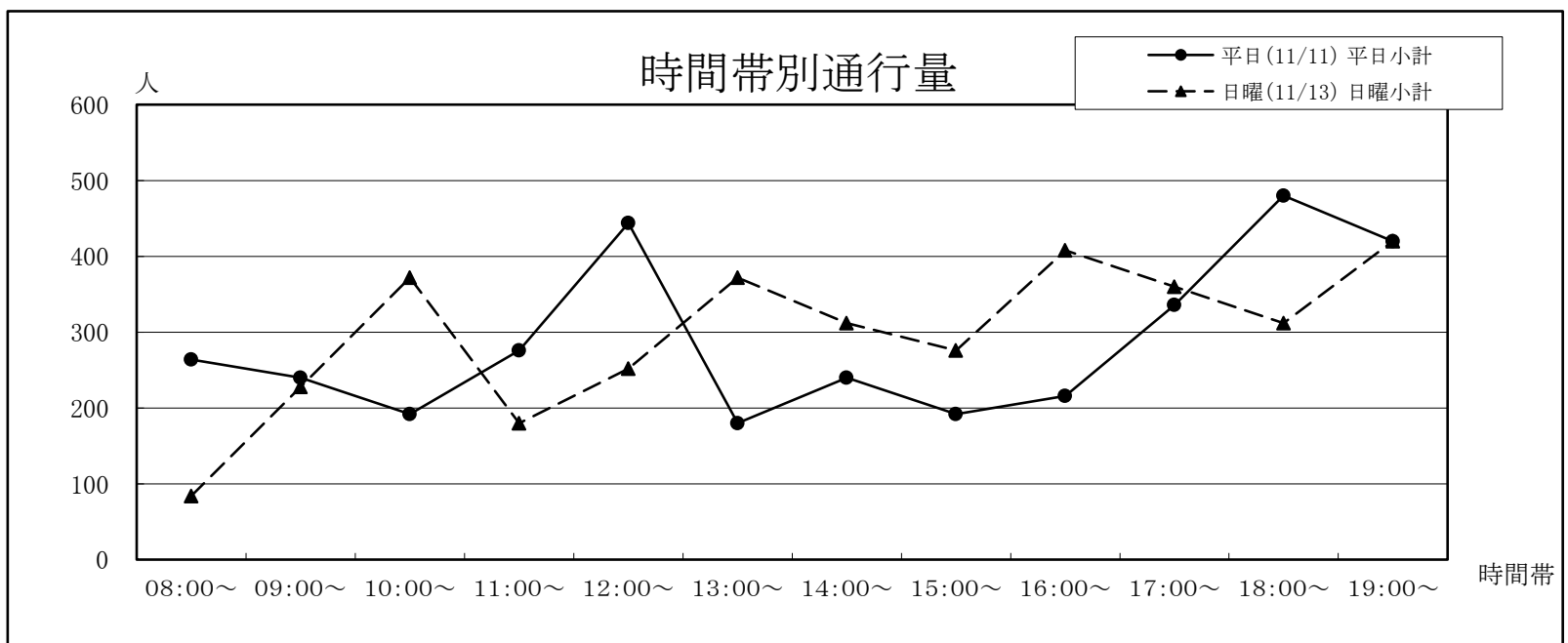
年	平日	日曜	合計	今回調査/ 前回調査	休日調査/ 平日調査
H21	14,748	17,080	31,828	90.33%	115.81%
H22	15,614	13,917	29,531	92.78%	89.13%
H23	16,914	13,728	30,642	103.76%	81.16%
H24	16,716	13,308	30,024	97.98%	79.61%
H25	16,068	14,700	30,768	102.48%	91.49%
H26	17,688	15,504	33,192	107.88%	87.65%
H27	19,104	19,824	38,928	117.28%	103.77%
H28	17,124	14,184	31,308	80.43%	82.83%
H29	17,064	44,316	61,380	196.05%	259.70%
H30	15,480	16,404	31,884	51.95%	105.97%
R1	18,636	25,980	44,616	139.93%	139.41%
R2	12,540	15,456	27,996	62.75%	123.25%
R3	14,364	16,668	31,032	110.84%	116.04%
R4	16,008	19,536	35,544	114.54%	122.04%



# 11 新市街郵便局前〔シャワー通り〕

①下通	平日(11/11)			日曜(11/13)			合計
	①→②	②→①	平日小計	①→②	②→①	日曜小計	
②代継橋							
08:00~	84	180	264	36	48	84	348
09:00~	84	156	240	72	156	228	468
10:00~	12	180	192	36	336	372	564
11:00~	132	144	276	84	96	180	456
12:00~	168	276	444	144	108	252	696
13:00~	120	60	180	72	300	372	552
14:00~	84	156	240	216	96	312	552
15:00~	108	84	192	96	180	276	468
16:00~	84	132	216	156	252	408	624
17:00~	96	240	336	108	252	360	696
18:00~	228	252	480	108	204	312	792
19:00~	228	192	420	204	216	420	840
合計	1,428	2,052	3,480	1,332	2,244	3,576	7,056

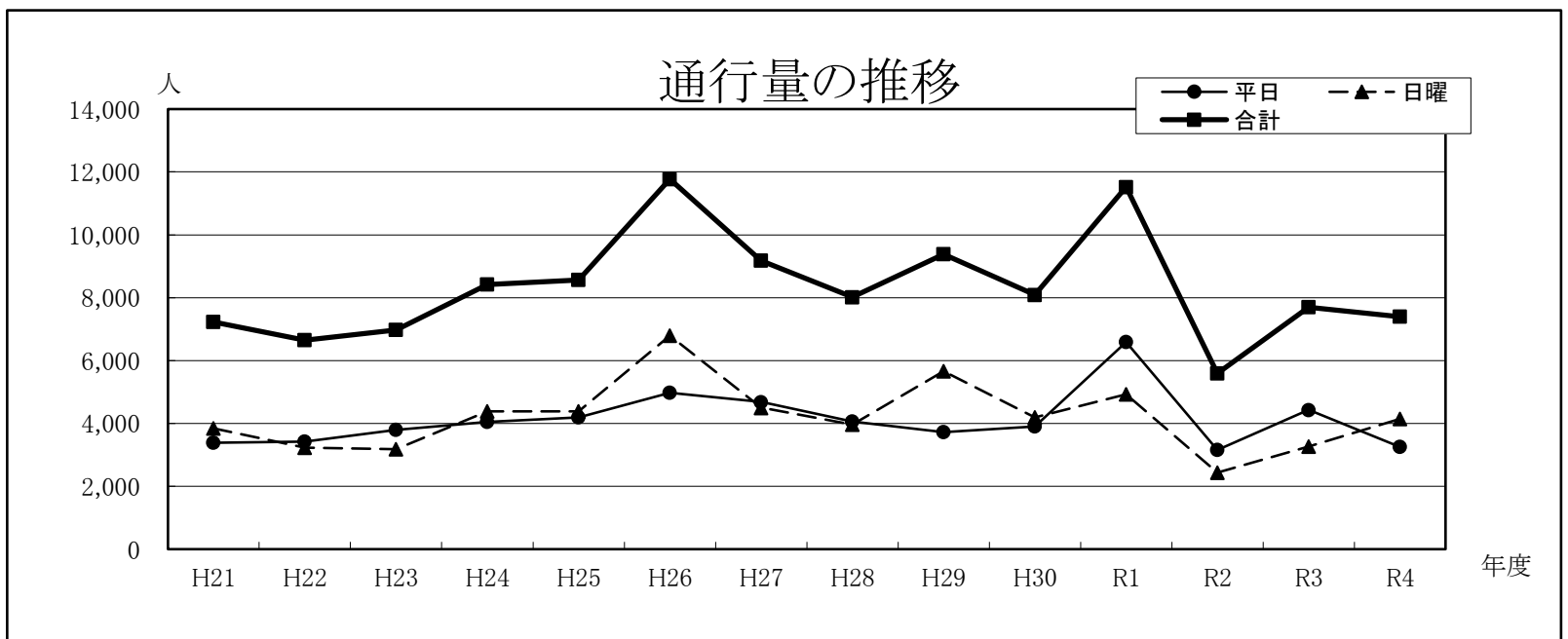
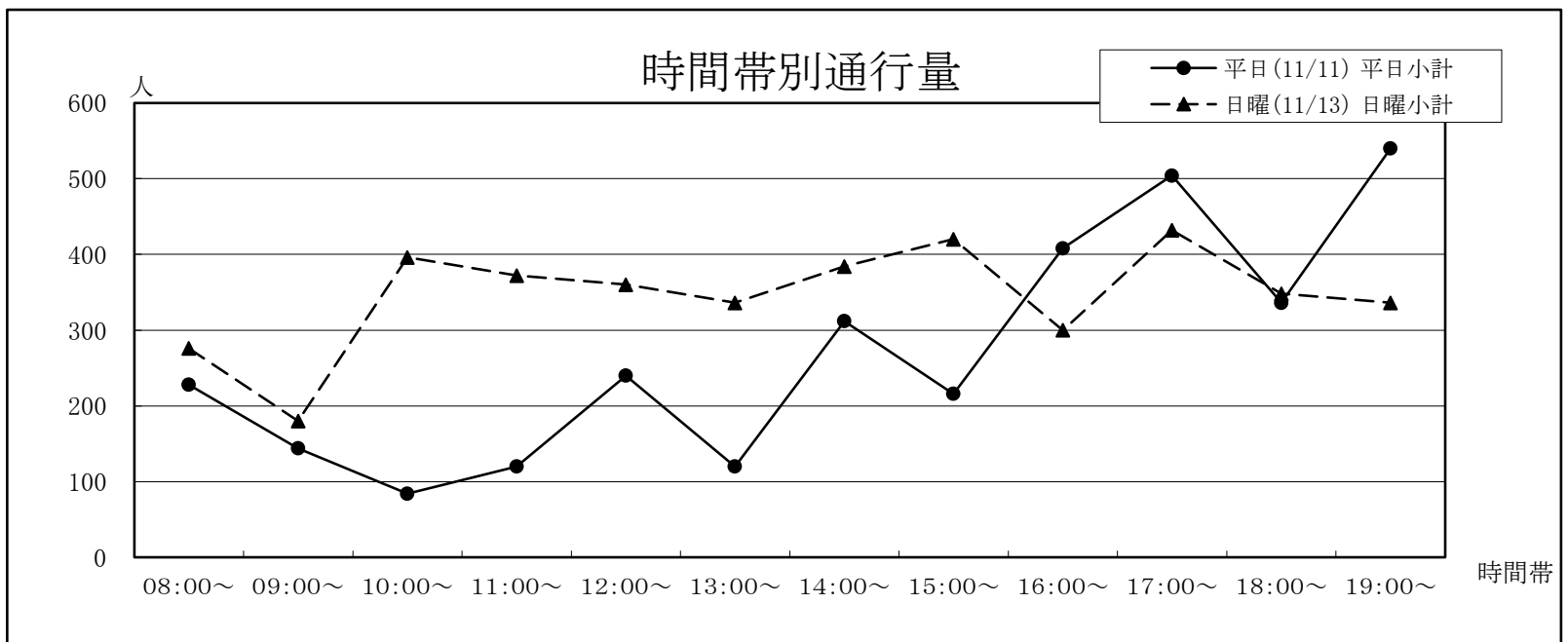
年	平日	日曜	合計	今回調査/ 前回調査	休日調査/ 平日調査
H21	4,534	4,139	8,673	70.70%	91.29%
H22	3,480	3,050	6,530	75.29%	87.64%
H23	6,246	5,328	11,574	177.24%	85.30%
H24	5,532	5,556	11,088	95.80%	100.43%
H25	4,524	5,340	9,864	88.96%	118.04%
H26	5,724	8,592	14,316	145.13%	150.10%
H27	5,676	4,644	10,320	72.09%	81.82%
H28	5,196	5,028	10,224	99.07%	96.77%
H29	5,520	5,112	10,632	103.99%	92.61%
H30	4,680	5,016	9,696	91.20%	107.18%
R1	5,472	4,908	10,380	107.05%	89.69%
R2	4,512	3,516	8,028	77.34%	77.93%
R3	5,328	3,720	9,048	112.71%	69.82%
R4	3,480	3,576	7,056	77.98%	102.76%



## 12 双栄ビル前 [ワシントン通り]

①国道3号線	平日(11/11)			日曜(11/13)			合計
	①→②	②→①	平日小計	①→②	②→①	日曜小計	
②新市街							
08:00~	108	120	228	180	96	276	504
09:00~	84	60	144	96	84	180	324
10:00~	24	60	84	300	96	396	480
11:00~	60	60	120	288	84	372	492
12:00~	60	180	240	252	108	360	600
13:00~	48	72	120	84	252	336	456
14:00~	48	264	312	168	216	384	696
15:00~	108	108	216	132	288	420	636
16:00~	192	216	408	144	156	300	708
17:00~	216	288	504	252	180	432	936
18:00~	240	96	336	192	156	348	684
19:00~	240	300	540	156	180	336	876
合計	1,428	1,824	3,252	2,244	1,896	4,140	7,392

年	平日	日曜	合計	今回調査/ 前回調査	休日調査/ 平日調査
H21	3,381	3,847	7,228	128.91%	113.78%
H22	3,419	3,233	6,652	92.03%	94.56%
H23	3,792	3,180	6,972	104.81%	83.86%
H24	4,044	4,380	8,424	120.83%	108.31%
H25	4,188	4,380	8,568	101.71%	104.58%
H26	4,980	6,792	11,772	137.39%	136.39%
H27	4,680	4,500	9,180	77.98%	96.15%
H28	4,056	3,960	8,016	87.32%	97.63%
H29	3,720	5,664	9,384	117.07%	152.26%
H30	3,900	4,188	8,088	86.19%	107.38%
R1	6,588	4,932	11,520	142.43%	74.86%
R2	3,156	2,436	5,592	48.54%	77.19%
R3	4,428	3,264	7,692	137.55%	73.71%
R4	3,252	4,140	7,392	96.10%	127.31%

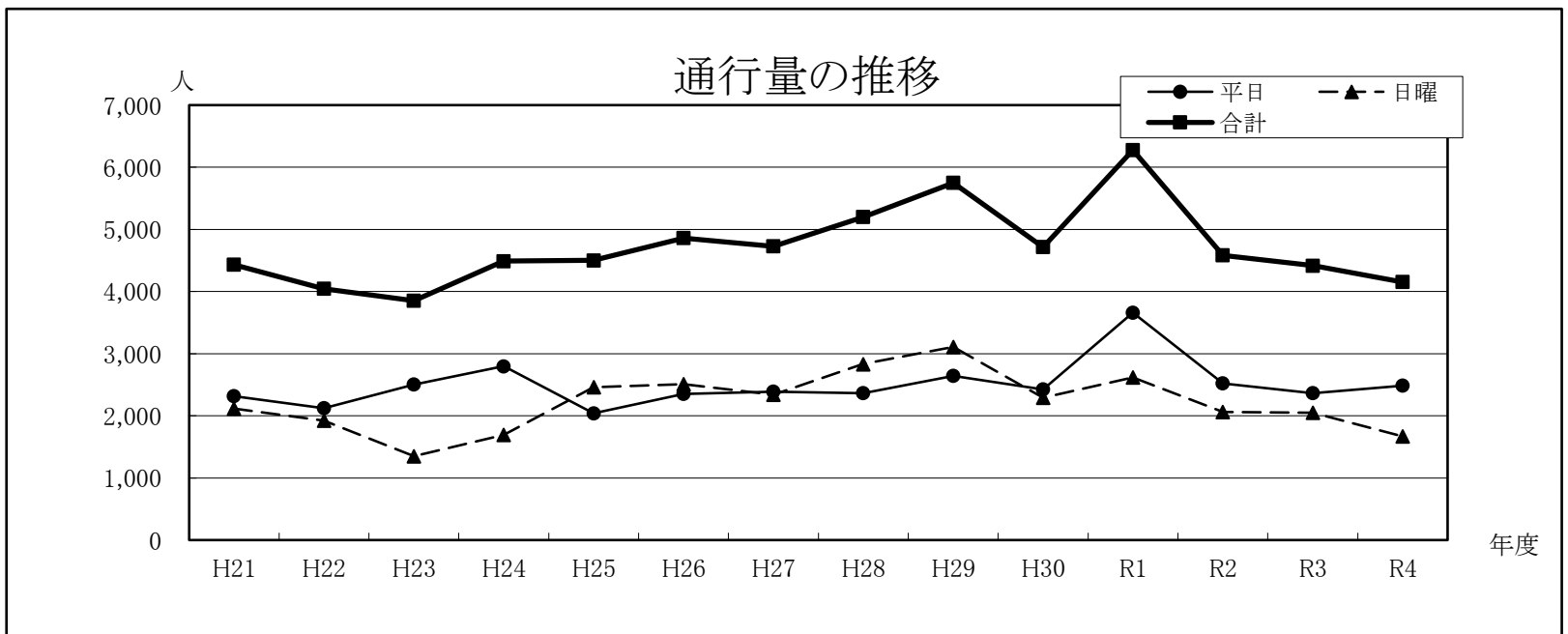
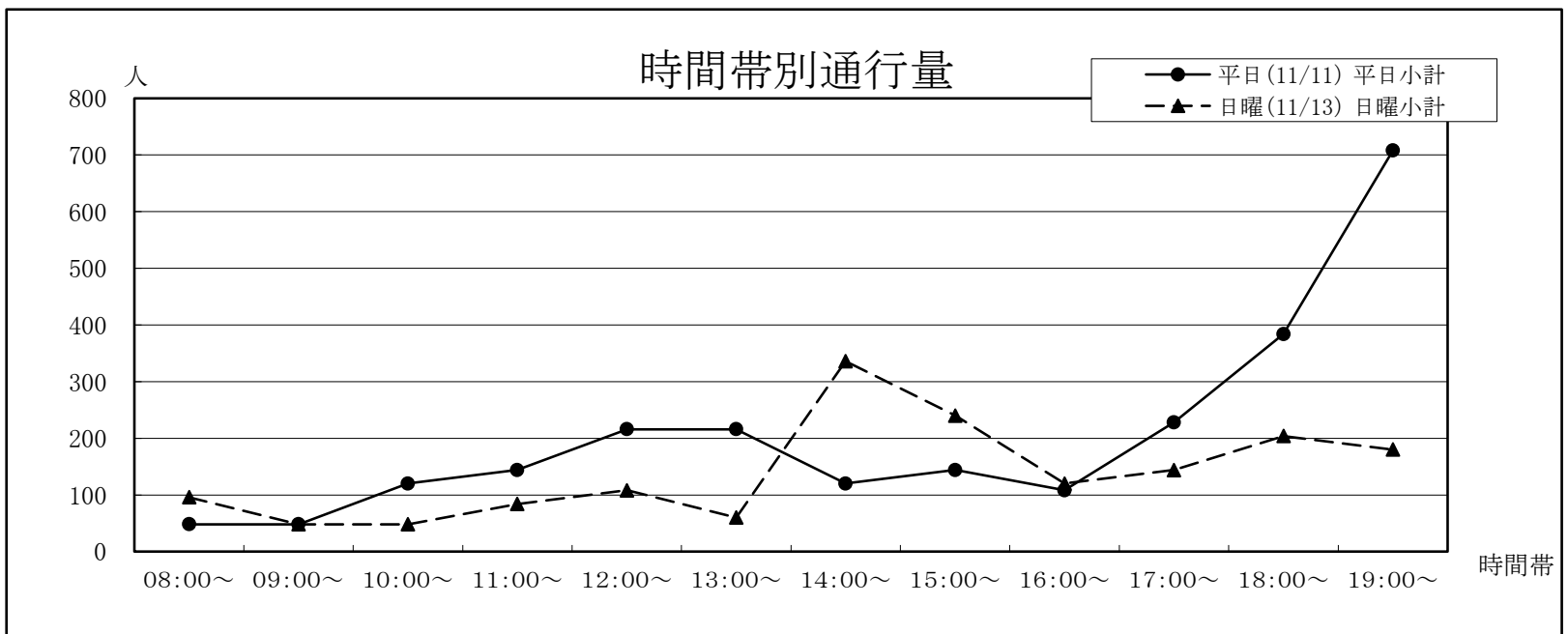




### 13 モアーズIIビル前〔プールスコート〕

①下通 ②栄通り	平日(11/11)			日曜(11/13)			合計
	①→②	②→①	平日小計	①→②	②→①	日曜小計	
08:00~	24	24	48	48	48	96	144
09:00~	36	12	48	12	36	48	96
10:00~	48	72	120	36	12	48	168
11:00~	96	48	144	12	72	84	228
12:00~	120	96	216	48	60	108	324
13:00~	108	108	216	36	24	60	276
14:00~	36	84	120	228	108	336	456
15:00~	108	36	144	96	144	240	384
16:00~	84	24	108	108	12	120	228
17:00~	84	144	228	72	72	144	372
18:00~	216	168	384	96	108	204	588
19:00~	408	300	708	84	96	180	888
合計	1,368	1,116	2,484	876	792	1,668	4,152

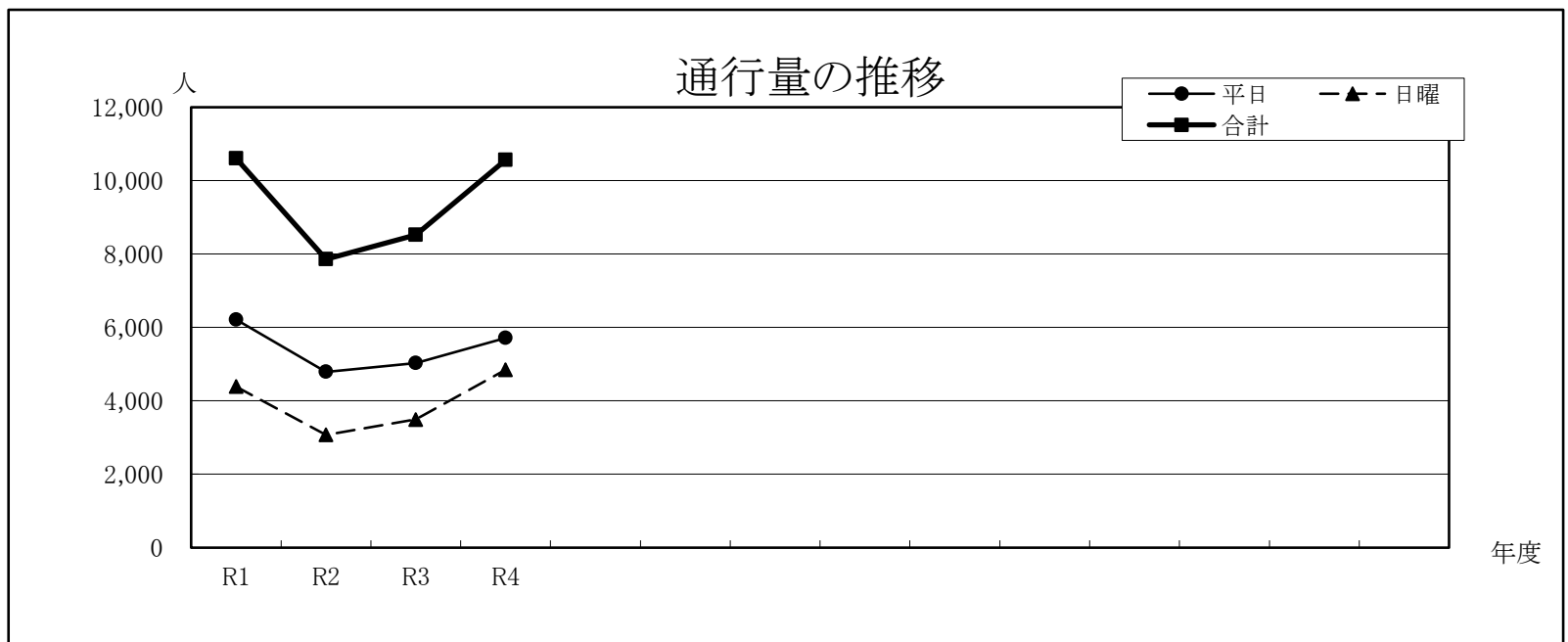
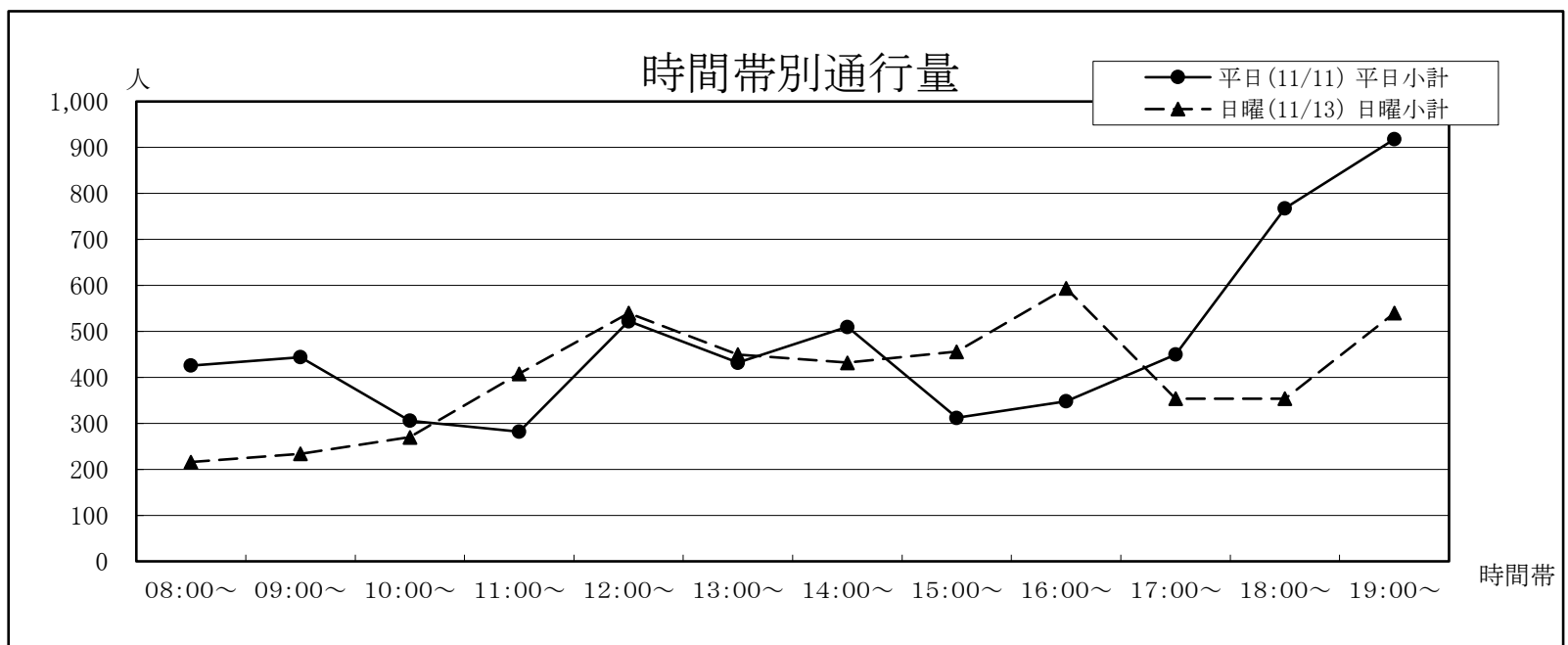
年	平日	日曜	合計	今回調査/ 前回調査	休日調査/ 平日調査
H21	2,314	2,116	4,430	130.06%	91.44%
H22	2,122	1,922	4,044	91.29%	90.57%
H23	2,502	1,350	3,852	95.25%	53.96%
H24	2,796	1,692	4,488	116.51%	60.52%
H25	2,040	2,460	4,500	100.27%	120.59%
H26	2,352	2,508	4,860	108.00%	106.63%
H27	2,388	2,340	4,728	97.28%	97.99%
H28	2,364	2,832	5,196	109.90%	119.80%
H29	2,640	3,108	5,748	110.62%	117.73%
H30	2,424	2,292	4,716	82.05%	94.55%
R1	3,660	2,616	6,276	133.08%	71.48%
R2	2,520	2,064	4,584	73.04%	81.90%
R3	2,364	2,052	4,416	96.34%	86.80%
R4	2,484	1,668	4,152	94.02%	67.15%



# 14 福岡銀行熊本営業部前〔桜町〕

①銀座通り ②桜町	平日(11/11)			日曜(11/13)			合計
	①→②	②→①	平日小計	①→②	②→①	日曜小計	
08:00~	252	174	426	150	66	216	642
09:00~	252	192	444	156	78	234	678
10:00~	132	174	306	150	120	270	576
11:00~	132	150	282	156	252	408	690
12:00~	180	342	522	288	252	540	1,062
13:00~	252	180	432	156	294	450	882
14:00~	270	240	510	180	252	432	942
15:00~	144	168	312	180	276	456	768
16:00~	150	198	348	276	318	594	942
17:00~	144	306	450	138	216	354	804
18:00~	210	558	768	162	192	354	1,122
19:00~	156	762	918	168	372	540	1,458
合計	2,274	3,444	5,718	2,160	2,688	4,848	10,566

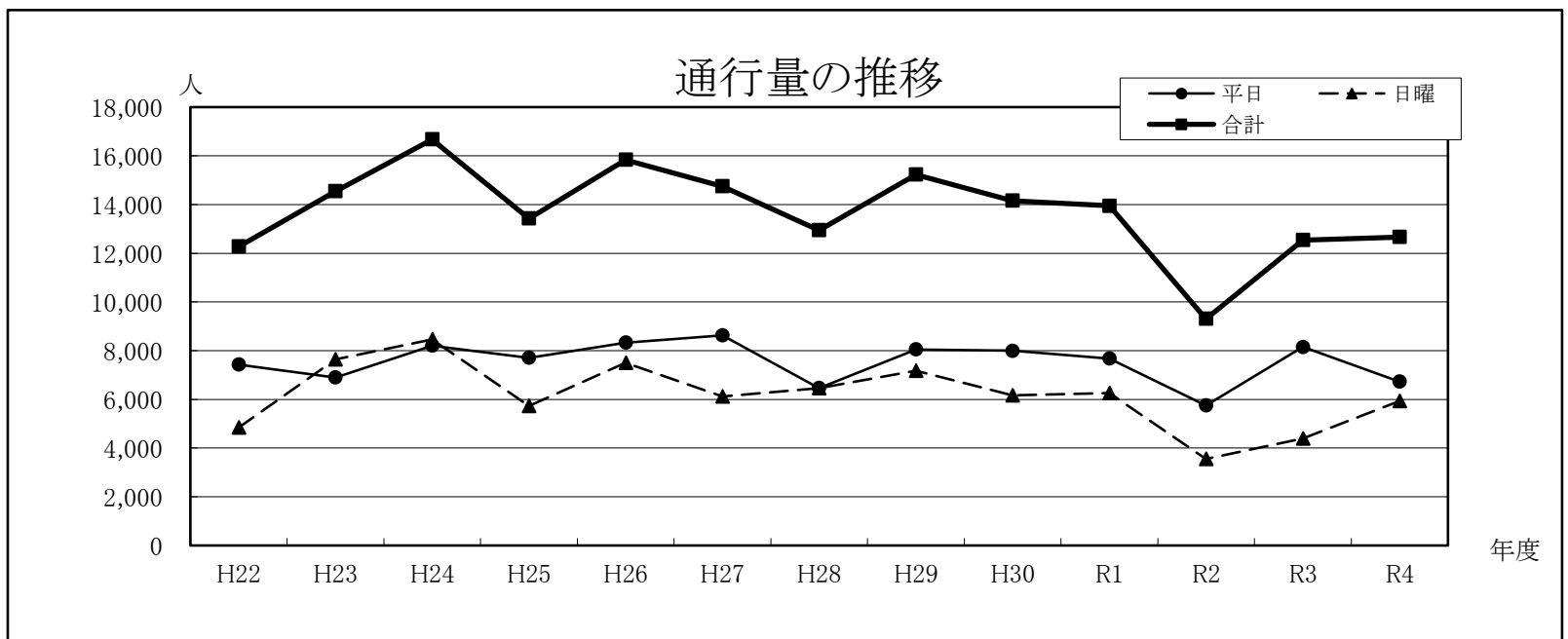
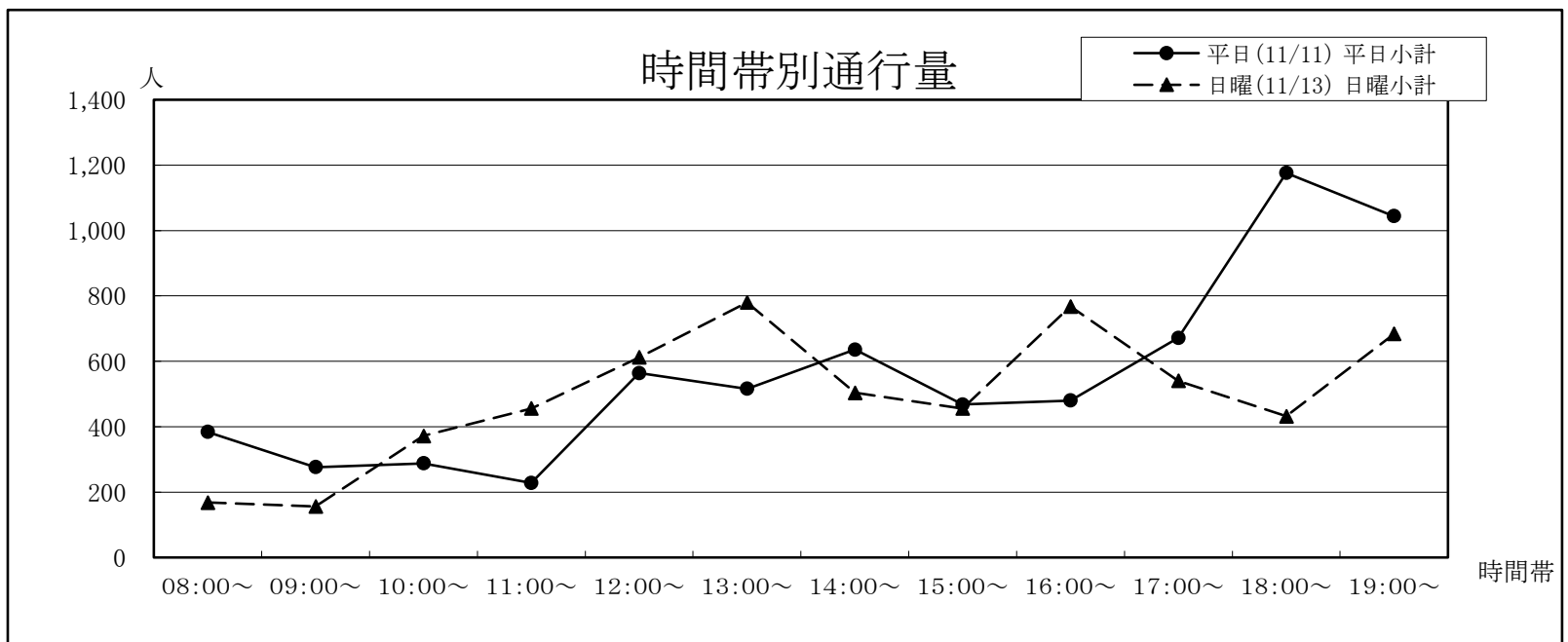
年	平日	日曜	合計	今回調査/ 前回調査	休日調査/ 平日調査
R1	6,216	4,392	10,608	-	70.66%
R2	4,788	3,072	7,860	74.10%	64.16%
R3	5,028	3,492	8,520	108.40%	69.45%
R4	5,718	4,848	10,566	124.01%	84.78%



# 15 南日本銀行熊本営業部前〔銀座通り〕

①下通	平日(11/11)			日曜(11/13)			合計
	①→②	②→①	平日小計	①→②	②→①	日曜小計	
②電車通り							
08:00~	216	168	384	144	24	168	552
09:00~	156	120	276	108	48	156	432
10:00~	156	132	288	192	180	372	660
11:00~	84	144	228	264	192	456	684
12:00~	216	348	564	348	264	612	1,176
13:00~	252	264	516	384	396	780	1,296
14:00~	336	300	636	180	324	504	1,140
15:00~	216	252	468	180	276	456	924
16:00~	240	240	480	324	444	768	1,248
17:00~	324	348	672	300	240	540	1,212
18:00~	480	696	1,176	204	228	432	1,608
19:00~	432	612	1,044	348	336	684	1,728
合計	3,108	3,624	6,732	2,976	2,952	5,928	12,660

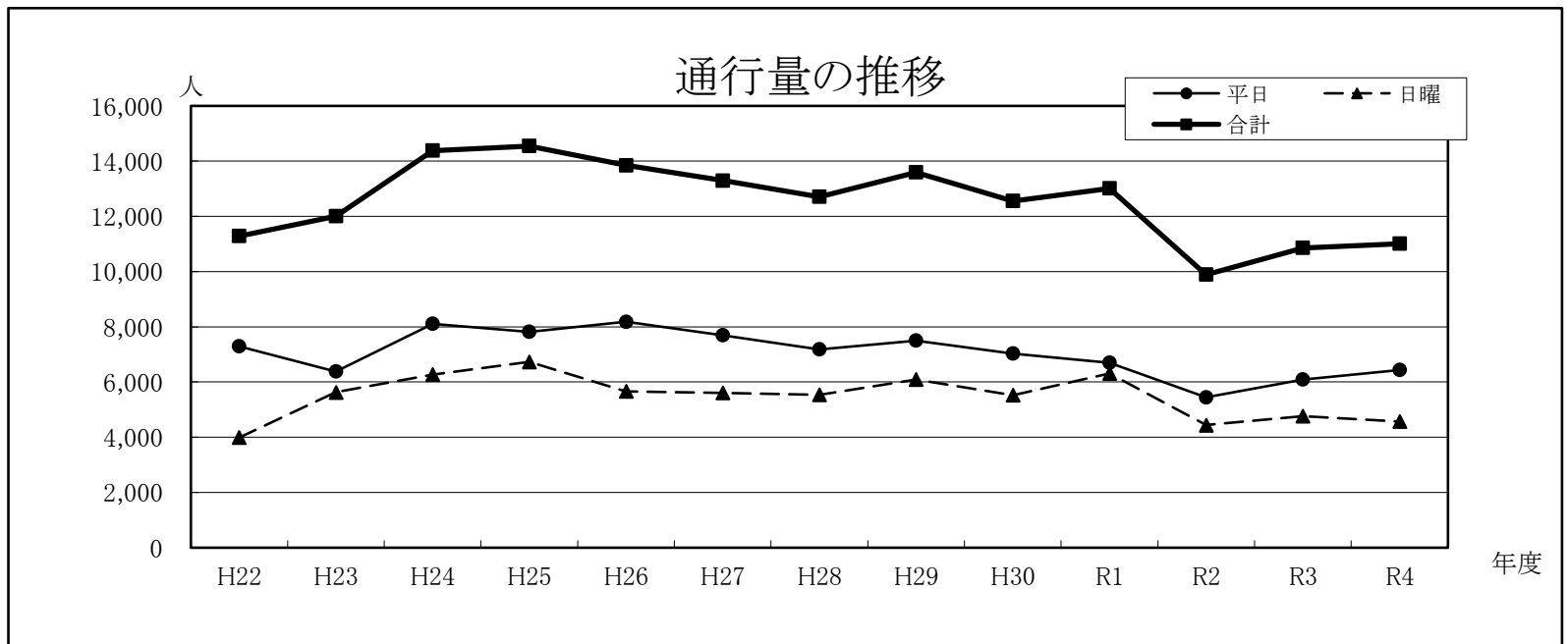
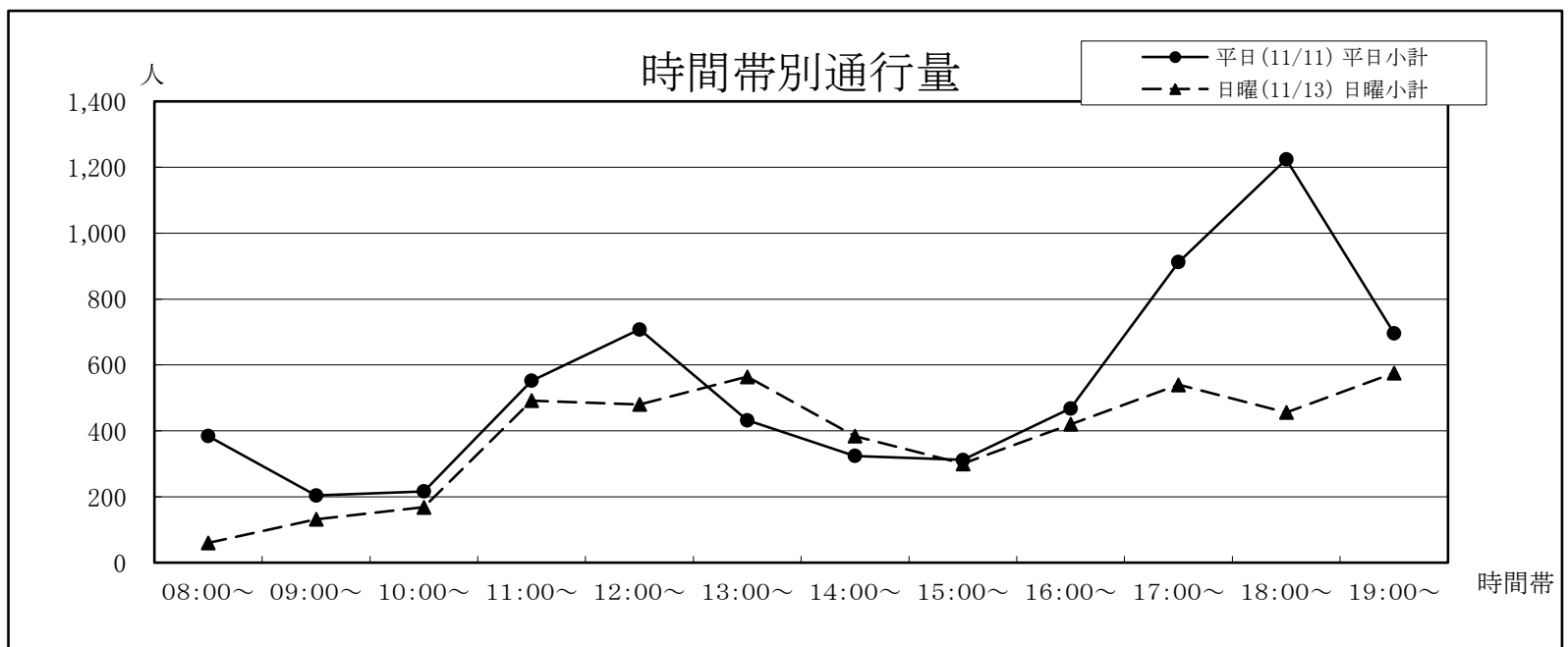
年	平日	日曜	合計	今回調査/ 前回調査	休日調査/ 平日調査
H21	7,587	5,572	13,159	106.04%	73.44%
H22	7,418	4,852	12,270	93.24%	65.41%
H23	6,900	7,638	14,538	118.48%	110.70%
H24	8,208	8,460	16,668	114.65%	103.07%
H25	7,704	5,724	13,428	80.56%	74.30%
H26	8,328	7,500	15,828	117.87%	90.06%
H27	8,628	6,120	14,748	93.18%	70.93%
H28	6,468	6,468	12,936	87.71%	100.00%
H29	8,052	7,176	15,228	117.72%	89.12%
H30	7,992	6,168	14,160	92.99%	77.18%
R1	7,680	6,264	13,944	98.47%	81.56%
R2	5,748	3,552	9,300	66.70%	61.80%
R3	8,148	4,392	12,540	134.84%	53.90%
R4	6,732	5,928	12,660	100.96%	88.06%



# 16 南酒店前〔城見町通り〕

①電車通り	平日(11/11)			日曜(11/13)			合計
	①→②	②→①	平日小計	①→②	②→①	日曜小計	
②下通							
08:00~	216	168	384	60	0	60	444
09:00~	120	84	204	96	36	132	336
10:00~	132	84	216	72	96	168	384
11:00~	348	204	552	240	252	492	1,044
12:00~	264	444	708	240	240	480	1,188
13:00~	180	252	432	180	384	564	996
14:00~	228	96	324	204	180	384	708
15:00~	180	132	312	120	180	300	612
16:00~	240	228	468	144	276	420	888
17:00~	552	360	912	156	384	540	1,452
18:00~	408	816	1,224	228	228	456	1,680
19:00~	216	480	696	240	336	576	1,272
合計	3,084	3,348	6,432	1,980	2,592	4,572	11,004

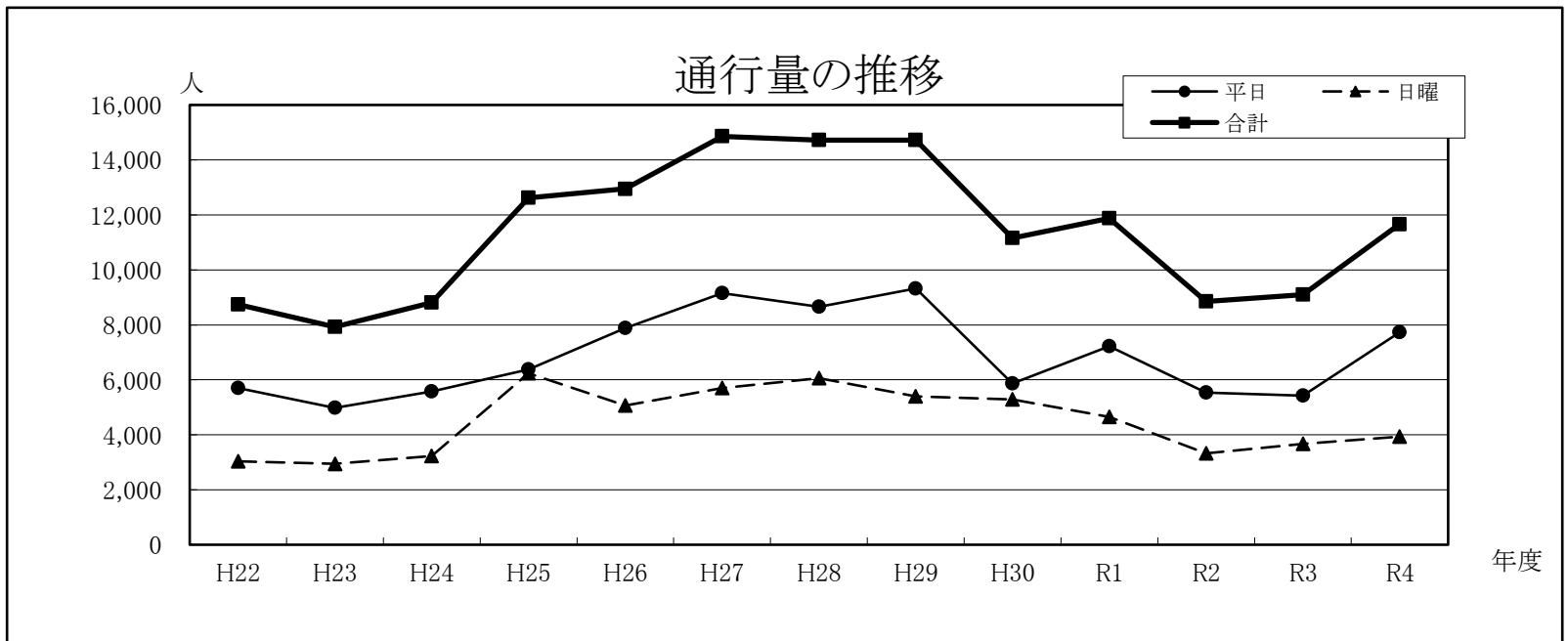
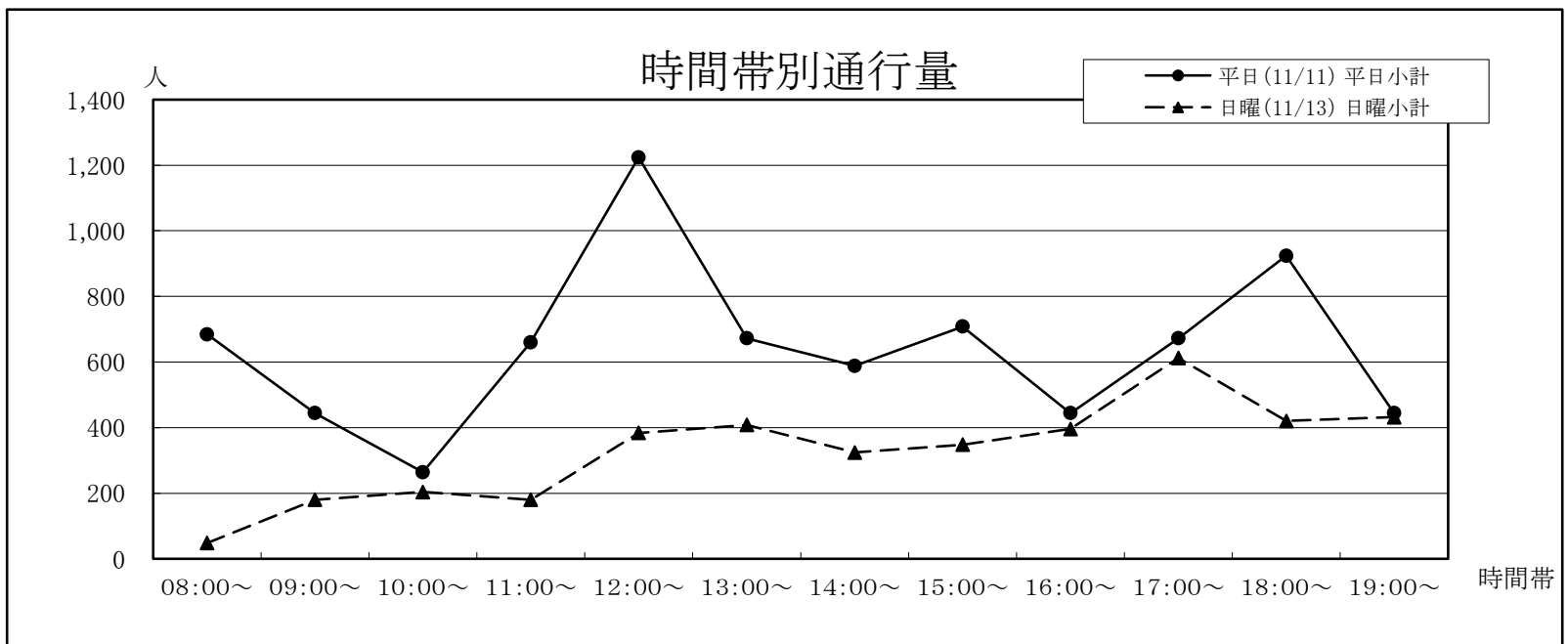
年	平日	日曜	合計	今回調査/ 前回調査	休日調査/ 平日調査
H21	7,657	4,820	12,477	107.84%	62.95%
H22	7,290	3,990	11,280	90.41%	54.73%
H23	6,378	5,628	12,006	106.44%	88.24%
H24	8,112	6,264	14,376	119.74%	77.22%
H25	7,812	6,732	14,544	101.17%	86.18%
H26	8,184	5,664	13,848	95.21%	69.21%
H27	7,692	5,604	13,296	96.01%	72.85%
H28	7,176	5,532	12,708	95.58%	77.09%
H29	7,500	6,096	13,596	106.99%	81.28%
H30	7,032	5,520	12,552	92.32%	78.50%
R1	6,696	6,312	13,008	103.63%	94.27%
R2	5,448	4,440	9,888	76.01%	81.50%
R3	6,096	4,764	10,860	109.83%	78.15%
R4	6,432	4,572	11,004	101.33%	71.08%



# 17 手取本町サムライビル前〔市庁舎通り〕

①下通	平日(11/11)			日曜(11/13)			合計
	①→②	②→①	平日小計	①→②	②→①	日曜小計	
②市役所							
08:00~	648	36	684	36	12	48	732
09:00~	228	216	444	84	96	180	624
10:00~	72	192	264	96	108	204	468
11:00~	276	384	660	120	60	180	840
12:00~	528	696	1,224	144	240	384	1,608
13:00~	252	420	672	240	168	408	1,080
14:00~	288	300	588	120	204	324	912
15:00~	312	396	708	216	132	348	1,056
16:00~	216	228	444	168	228	396	840
17:00~	456	216	672	276	336	612	1,284
18:00~	468	456	924	240	180	420	1,344
19:00~	300	144	444	264	168	432	876
合計	4,044	3,684	7,728	2,004	1,932	3,936	11,664

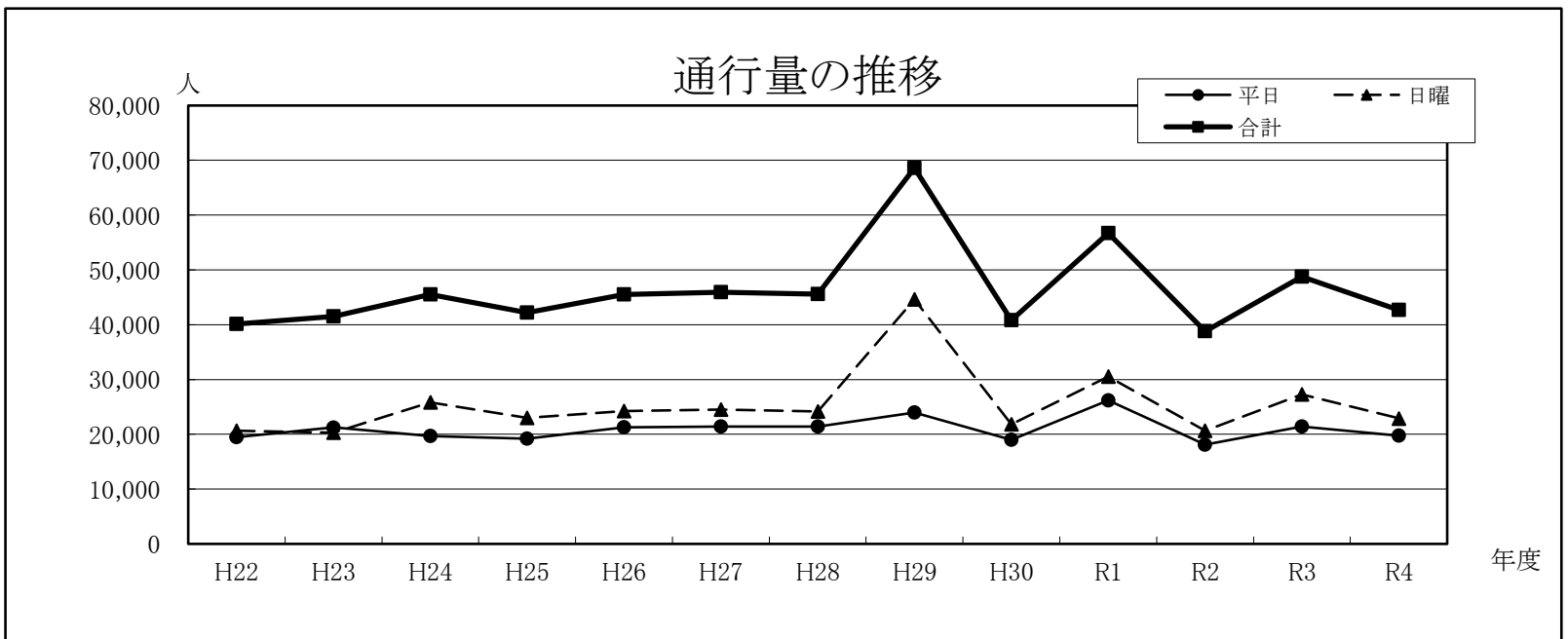
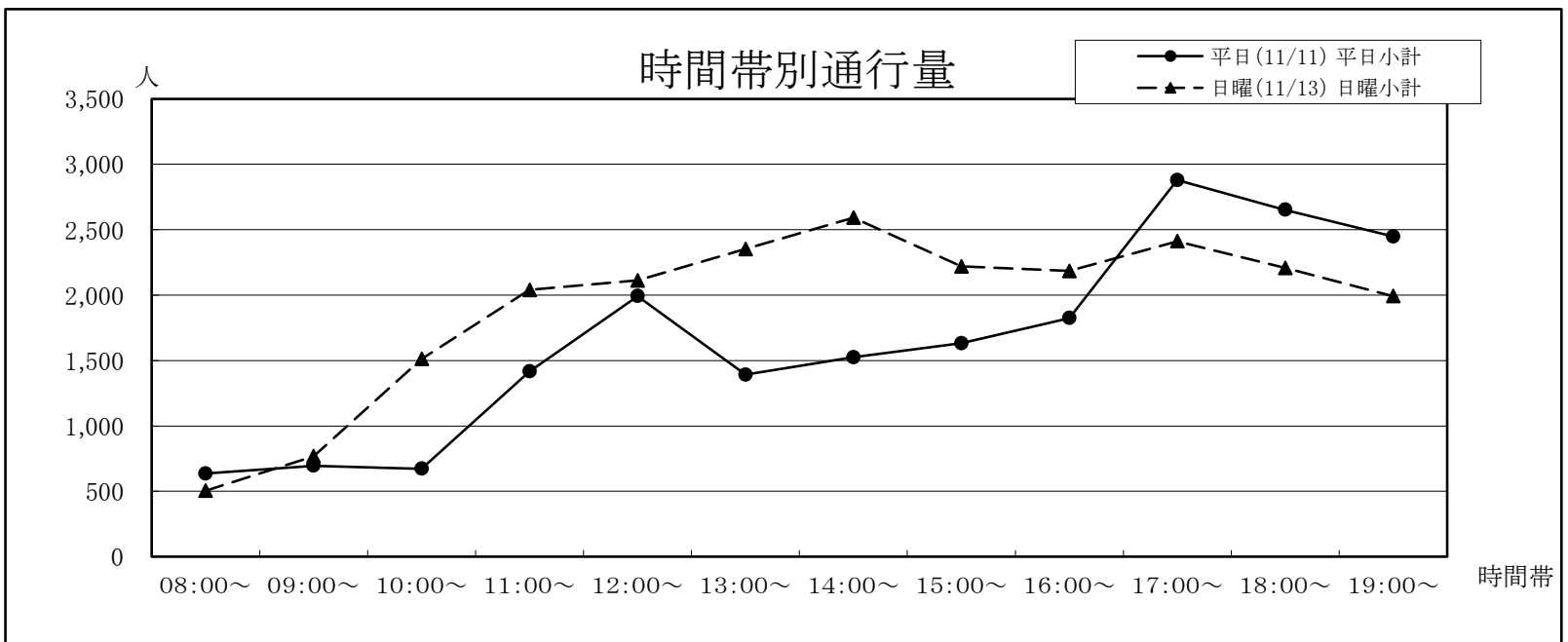
年	平日	日曜	合計	今回調査/ 前回調査	休日調査/ 平日調査
H21	5,796	3,458	9,254	111.28%	59.66%
H22	5,704	3,035	8,739	94.43%	53.21%
H23	4,980	2,946	7,926	90.70%	59.16%
H24	5,580	3,228	8,808	111.13%	57.85%
H25	6,384	6,240	12,624	143.32%	97.74%
H26	7,884	5,064	12,948	102.57%	64.23%
H27	9,156	5,700	14,856	114.74%	62.25%
H28	8,664	6,060	14,724	99.11%	69.94%
H29	9,324	5,400	14,724	100.00%	57.92%
H30	5,868	5,292	11,160	75.79%	90.18%
R1	7,224	4,656	11,880	106.45%	64.45%
R2	5,532	3,324	8,856	74.55%	60.09%
R3	5,424	3,672	9,096	102.71%	67.70%
R4	7,728	3,936	11,664	128.23%	50.93%



# 18 カリーノセカンド前〔下通〕

①銀座通り	平日(11/11)			日曜(11/13)			合計
	①→②	②→①	平日小計	①→②	②→①	日曜小計	
②新市街							
08:00~	240	396	636	168	336	504	1,140
09:00~	240	456	696	372	396	768	1,464
10:00~	312	360	672	528	984	1,512	2,184
11:00~	588	828	1,416	1,200	840	2,040	3,456
12:00~	864	1,128	1,992	984	1,128	2,112	4,104
13:00~	804	588	1,392	1,272	1,080	2,352	3,744
14:00~	960	564	1,524	1,200	1,392	2,592	4,116
15:00~	804	828	1,632	1,320	900	2,220	3,852
16:00~	876	948	1,824	1,092	1,092	2,184	4,008
17:00~	1,440	1,440	2,880	936	1,476	2,412	5,292
18:00~	1,176	1,476	2,652	1,056	1,152	2,208	4,860
19:00~	1,152	1,296	2,448	936	1,056	1,992	4,440
合計	9,456	10,308	19,764	11,064	11,832	22,896	42,660

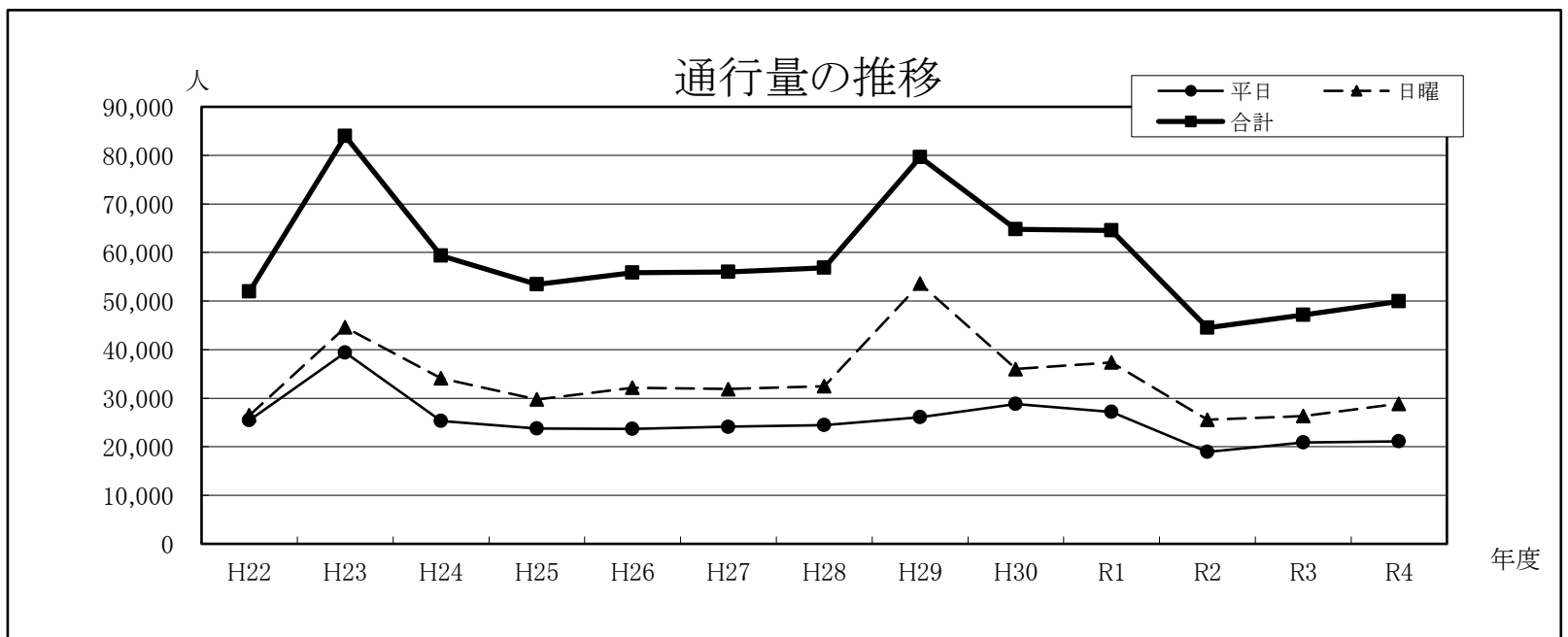
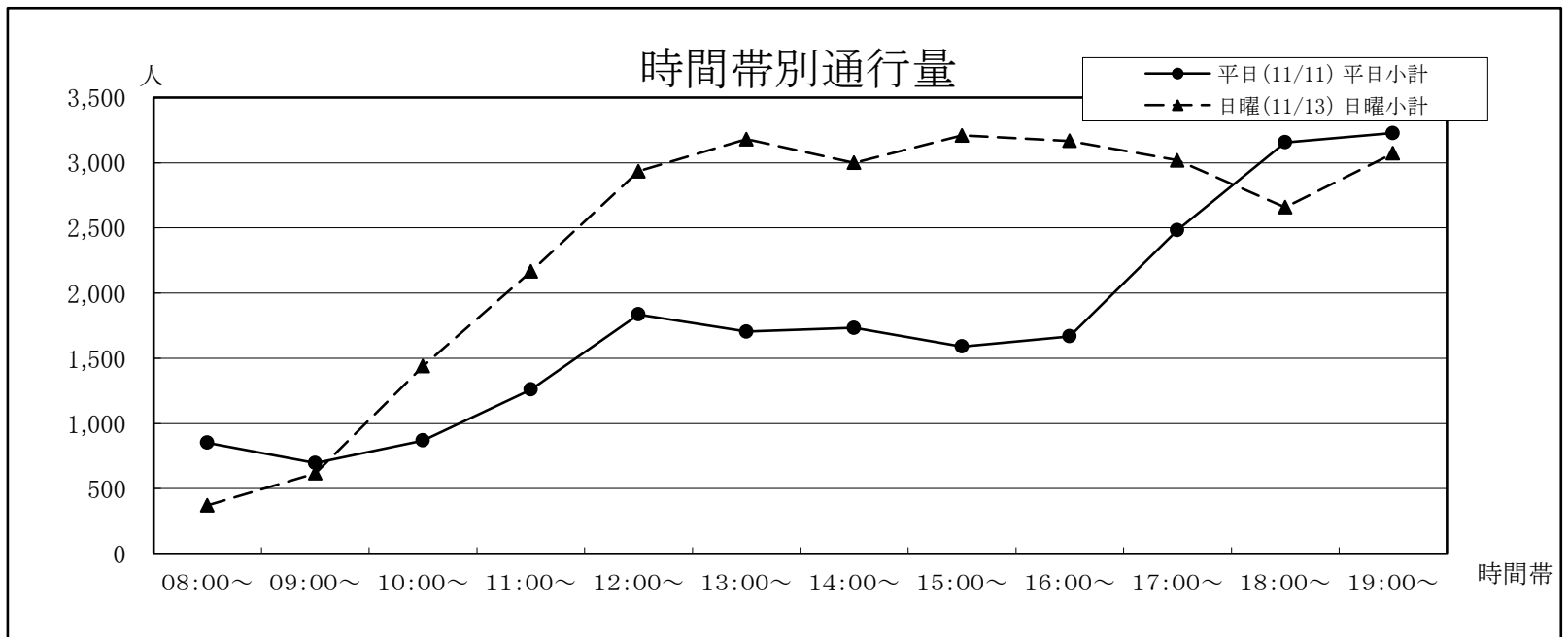
年	平日	日曜	合計	今回調査/ 前回調査	休日調査/ 平日調査
H21	19,856	21,238	41,094	100.42%	106.96%
H22	19,450	20,679	40,129	97.65%	106.32%
H23	21,240	20,298	41,538	103.51%	95.56%
H24	19,680	25,812	45,492	109.52%	131.16%
H25	19,212	23,016	42,228	92.83%	119.80%
H26	21,300	24,228	45,528	107.81%	113.75%
H27	21,396	24,540	45,936	100.90%	114.69%
H28	21,408	24,192	45,600	99.27%	113.00%
H29	23,988	44,616	68,604	150.45%	185.99%
H30	19,008	21,816	40,824	59.51%	114.77%
R1	26,196	30,504	56,700	138.89%	116.45%
R2	18,120	20,676	38,796	68.42%	114.11%
R3	21,432	27,312	48,744	125.64%	127.44%
R4	19,764	22,896	42,660	87.52%	115.85%



# 19 三国屋前〔下通〕

①銀座通り	平日(11/11)			日曜(11/13)			合計
	①→②	②→①	平日小計	①→②	②→①	日曜小計	
②電車通り							
08:00~	534	318	852	150	222	372	1,224
09:00~	462	234	696	354	264	618	1,314
10:00~	528	342	870	882	558	1,440	2,310
11:00~	588	672	1,260	1,146	1,020	2,166	3,426
12:00~	882	954	1,836	1,260	1,674	2,934	4,770
13:00~	846	858	1,704	1,632	1,548	3,180	4,884
14:00~	780	954	1,734	1,536	1,464	3,000	4,734
15:00~	684	906	1,590	1,692	1,518	3,210	4,800
16:00~	786	882	1,668	1,524	1,644	3,168	4,836
17:00~	1,218	1,266	2,484	1,236	1,782	3,018	5,502
18:00~	1,536	1,620	3,156	1,350	1,308	2,658	5,814
19:00~	1,500	1,728	3,228	1,572	1,500	3,072	6,300
合計	10,344	10,734	21,078	14,334	14,502	28,836	49,914

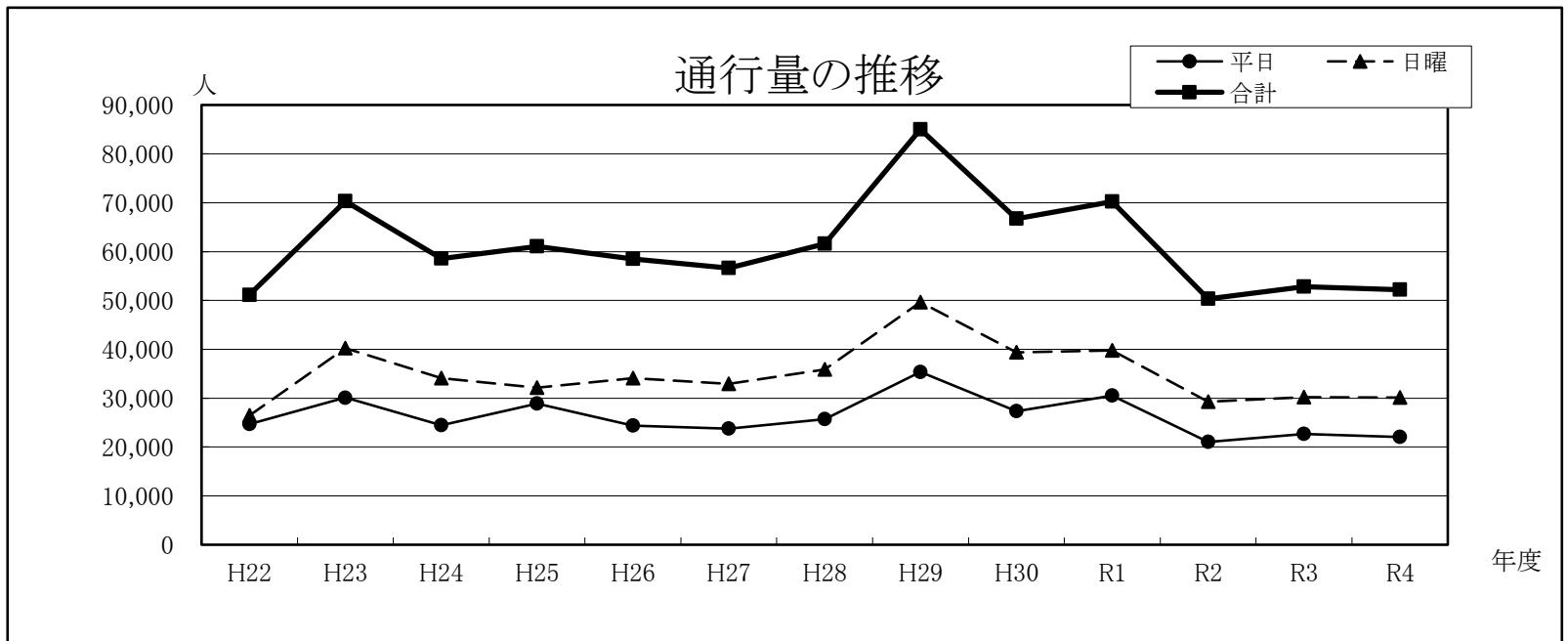
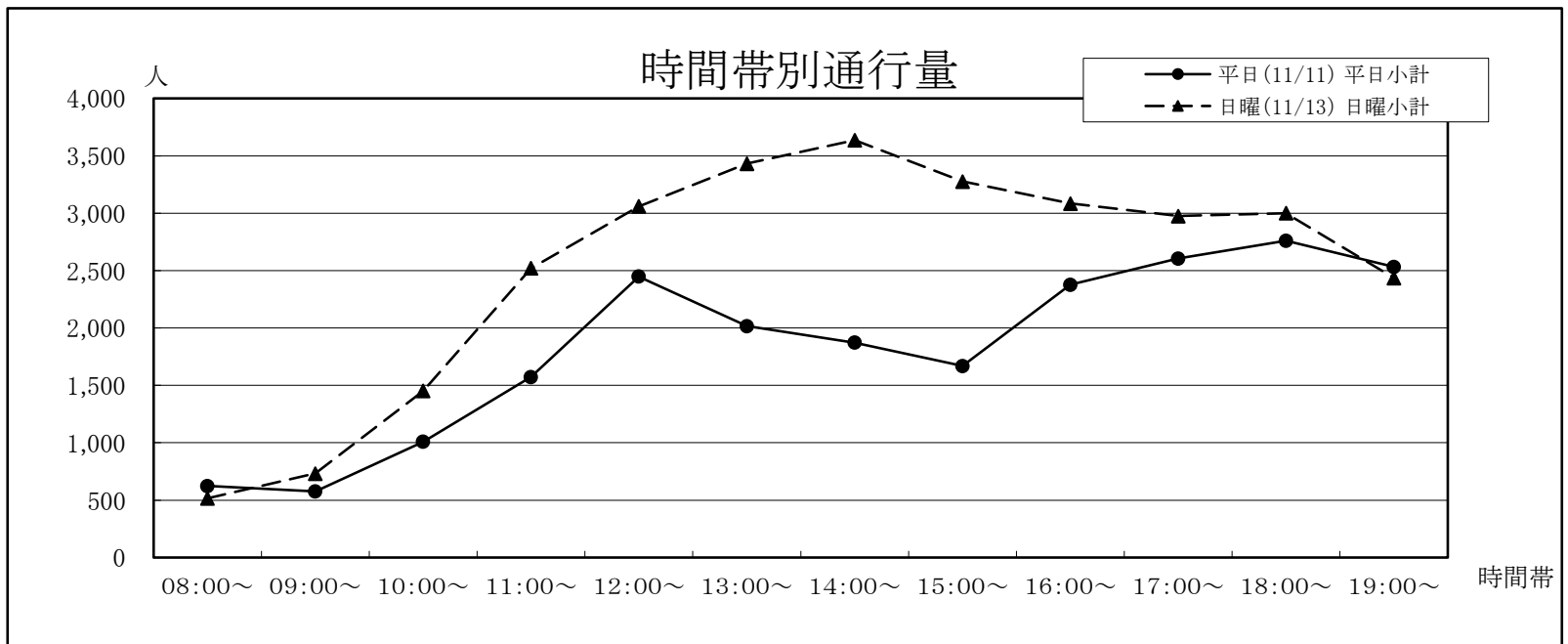
年	平日	日曜	合計	今回調査／ 前回調査	休日調査／ 平日調査
H21	26,140	29,462	55,602	99.60%	112.71%
H22	25,473	26,471	51,944	93.42%	103.92%
H23	39,390	44,574	83,964	161.64%	113.16%
H24	25,272	34,068	59,340	70.67%	134.81%
H25	23,748	29,700	53,448	90.07%	125.06%
H26	23,676	32,172	55,848	104.49%	135.88%
H27	24,096	31,872	55,968	100.21%	132.27%
H28	24,432	32,448	56,880	101.63%	132.81%
H29	26,076	53,568	79,644	140.02%	205.43%
H30	28,764	35,988	64,752	81.30%	125.11%
R1	27,168	37,368	64,536	99.67%	137.54%
R2	18,930	25,566	44,496	68.95%	135.06%
R3	20,838	26,310	47,148	105.96%	126.26%
R4	21,078	28,836	49,914	105.87%	136.81%



## 20 COCOSA前〔下通〕

①電車通り	平日(11/11)			日曜(11/13)			合計
	①→②	②→①	平日小計	①→②	②→①	日曜小計	
②銀座通り							
08:00~	348	276	624	240	276	516	1,140
09:00~	240	336	576	324	408	732	1,308
10:00~	444	564	1,008	732	720	1,452	2,460
11:00~	864	708	1,572	1,164	1,356	2,520	4,092
12:00~	1,308	1,140	2,448	1,620	1,440	3,060	5,508
13:00~	1,104	912	2,016	1,836	1,596	3,432	5,448
14:00~	852	1,020	1,872	1,788	1,848	3,636	5,508
15:00~	960	708	1,668	1,392	1,884	3,276	4,944
16:00~	1,188	1,188	2,376	1,584	1,500	3,084	5,460
17:00~	1,548	1,056	2,604	1,620	1,356	2,976	5,580
18:00~	1,644	1,116	2,760	1,668	1,332	3,000	5,760
19:00~	1,572	960	2,532	1,392	1,044	2,436	4,968
合計	12,072	9,984	22,056	15,360	14,760	30,120	52,176

年	平日	日曜	合計	今回調査/ 前回調査	休日調査/ 平日調査
H21	26,965	28,018	54,983	98.95%	103.91%
H22	24,690	26,455	51,145	93.02%	107.15%
H23	30,090	40,224	70,314	137.48%	133.68%
H24	24,468	34,080	58,548	83.27%	139.28%
H25	28,860	32,184	61,044	104.26%	111.52%
H26	24,408	34,068	58,476	95.79%	139.58%
H27	23,736	32,916	56,652	96.88%	138.68%
H28	25,692	35,880	61,572	108.68%	139.65%
H29	35,364	49,656	85,020	138.08%	140.41%
H30	27,324	39,396	66,720	78.48%	144.18%
R1	30,492	39,732	70,224	105.25%	130.30%
R2	21,036	29,292	50,328	71.67%	139.25%
R3	22,644	30,180	52,824	104.96%	133.28%
R4	22,056	30,120	52,176	98.77%	136.56%

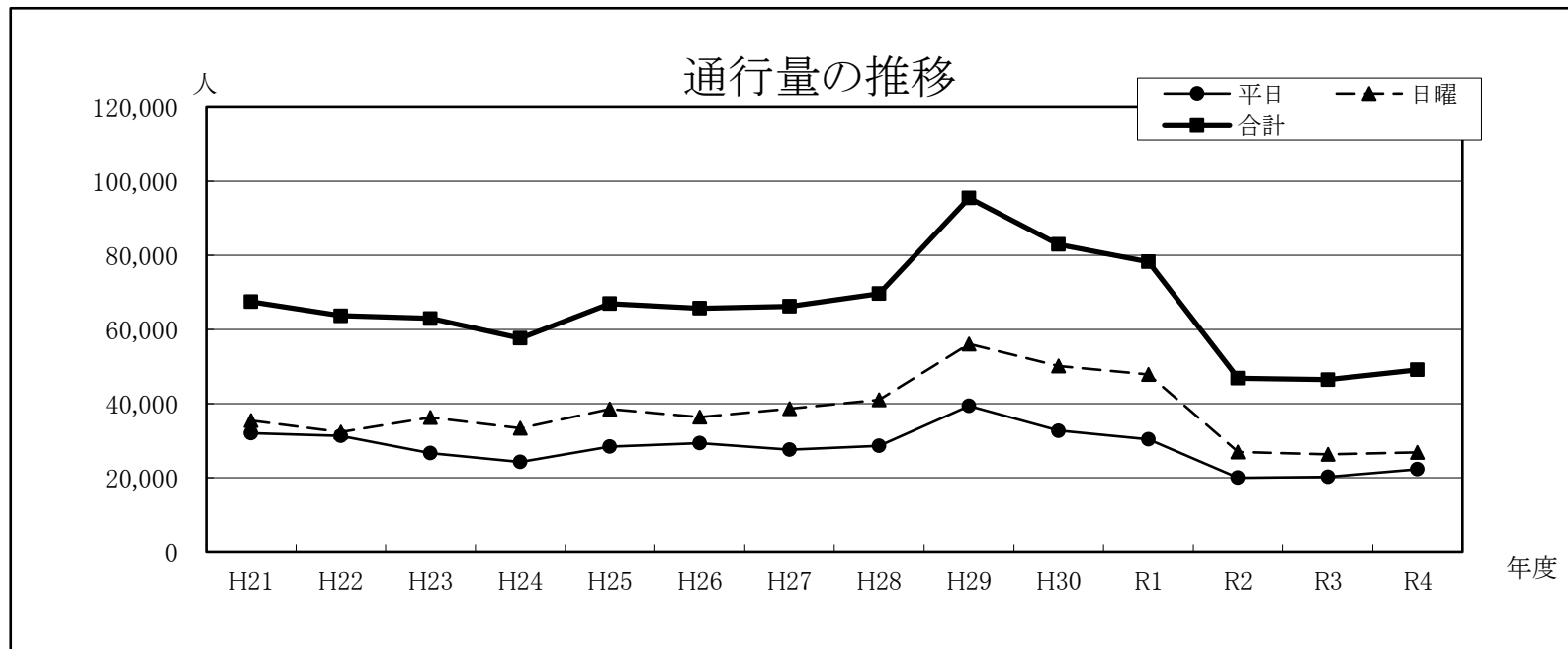
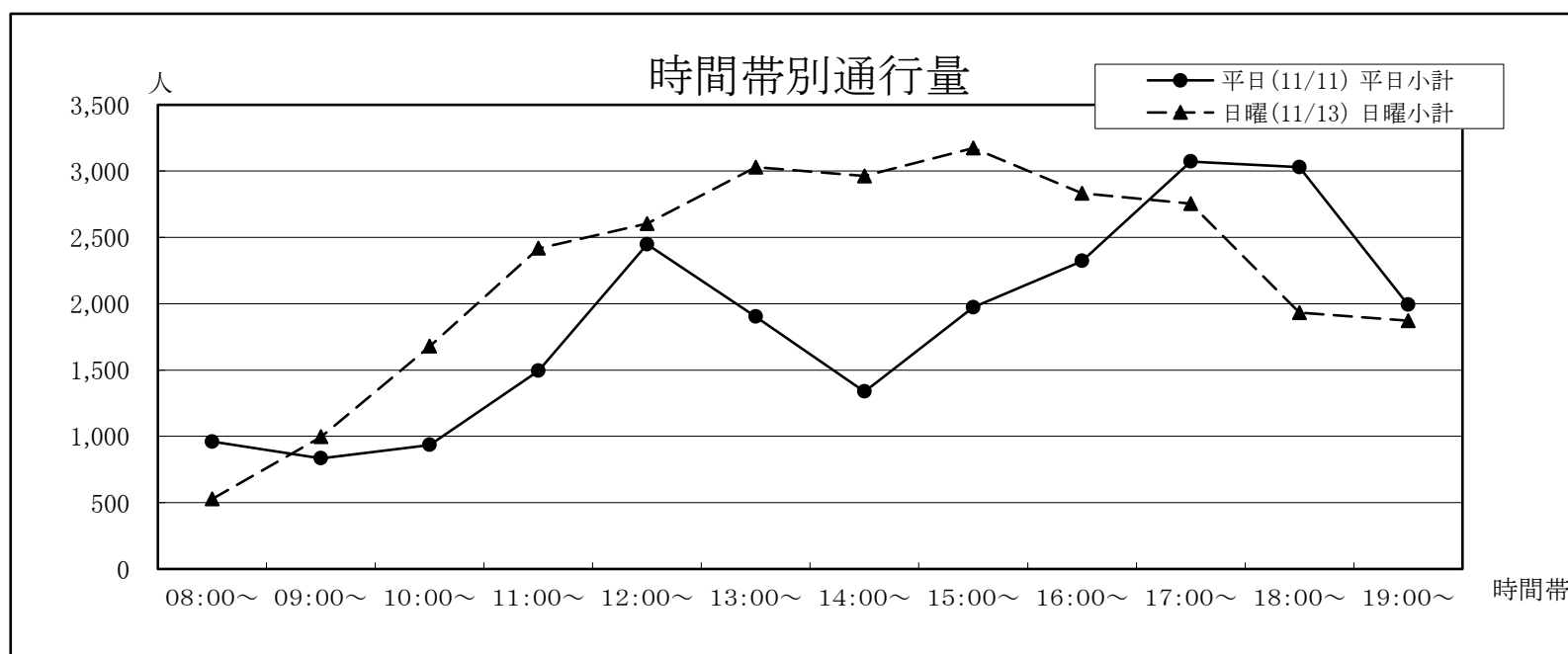




## 21 ファインビル前〔下通〕

①電車通り	平日(11/11)			日曜(11/13)			合計
	①→②	②→①	平日小計	①→②	②→①	日曜小計	
②銀座通り							
08:00~	630	330	960	312	216	528	1,488
09:00~	504	330	834	564	432	996	1,830
10:00~	516	420	936	1,002	678	1,680	2,616
11:00~	828	666	1,494	1,392	1,026	2,418	3,912
12:00~	1,374	1,074	2,448	1,290	1,314	2,604	5,052
13:00~	942	960	1,902	1,392	1,638	3,030	4,932
14:00~	612	726	1,338	1,590	1,374	2,964	4,302
15:00~	1,146	828	1,974	1,614	1,560	3,174	5,148
16:00~	1,170	1,152	2,322	1,566	1,266	2,832	5,154
17:00~	1,794	1,278	3,072	1,464	1,290	2,754	5,826
18:00~	1,800	1,230	3,030	1,104	828	1,932	4,962
19:00~	1,152	840	1,992	828	1,044	1,872	3,864
合計	12,468	9,834	22,302	14,118	12,666	26,784	49,086

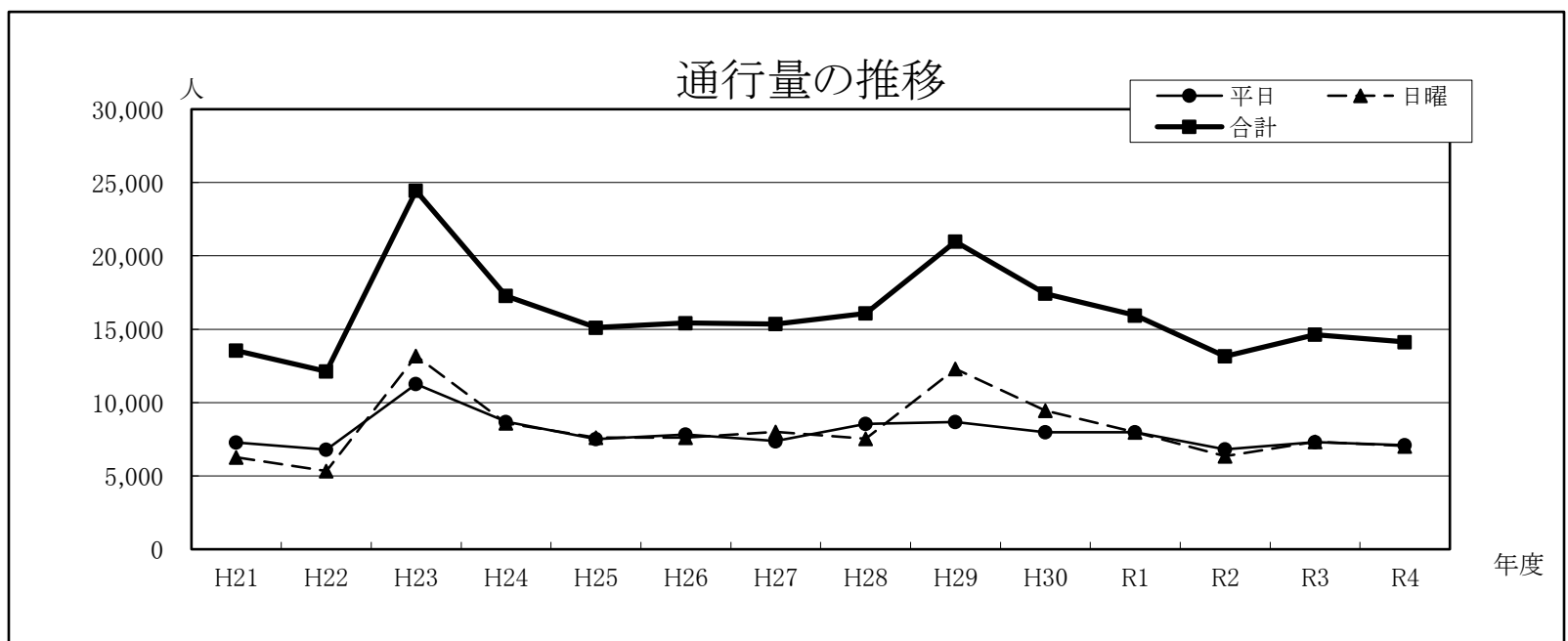
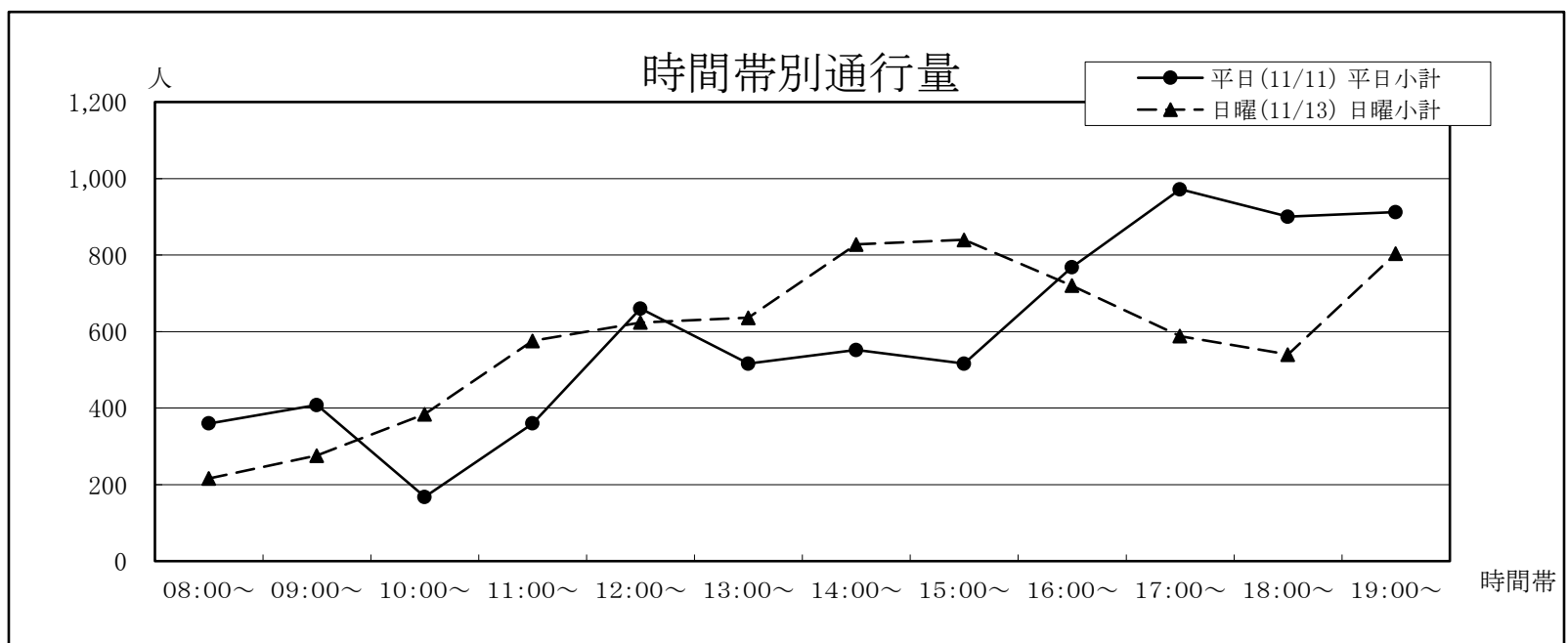
年	平日	日曜	合計	今回調査/ 前回調査	休日調査/ 平日調査
H21	32,030	35,428	67,458	103.53%	110.61%
H22	31,303	32,354	63,657	94.37%	103.36%
H23	26,652	36,282	62,934	98.86%	136.13%
H24	24,252	33,348	57,600	91.52%	137.51%
H25	28,368	38,508	66,876	116.10%	135.74%
H26	29,328	36,312	65,640	98.15%	123.81%
H27	27,576	38,640	66,216	100.88%	140.12%
H28	28,560	41,028	69,588	105.09%	143.66%
H29	39,360	56,064	95,424	137.13%	142.44%
H30	32,676	50,172	82,848	86.82%	153.54%
R1	30,384	47,820	78,204	94.39%	157.39%
R2	19,950	26,904	46,854	59.91%	134.86%
R3	20,166	26,292	46,458	99.15%	130.38%
R4	22,302	26,784	49,086	105.66%	120.10%



## 22 カリーノ下通 南側入口横〔安政町〕

①駕町通り ②下通	平日(11/11)			日曜(11/13)			合計
	①→②	②→①	平日小計	①→②	②→①	日曜小計	
08:00~	264	96	360	168	48	216	576
09:00~	264	144	408	144	132	276	684
10:00~	120	48	168	264	120	384	552
11:00~	144	216	360	360	216	576	936
12:00~	324	336	660	252	372	624	1,284
13:00~	216	300	516	348	288	636	1,152
14:00~	276	276	552	288	540	828	1,380
15:00~	216	300	516	384	456	840	1,356
16:00~	432	336	768	288	432	720	1,488
17:00~	420	552	972	252	336	588	1,560
18:00~	468	432	900	348	192	540	1,440
19:00~	600	312	912	360	444	804	1,716
合計	3,744	3,348	7,092	3,456	3,576	7,032	14,124

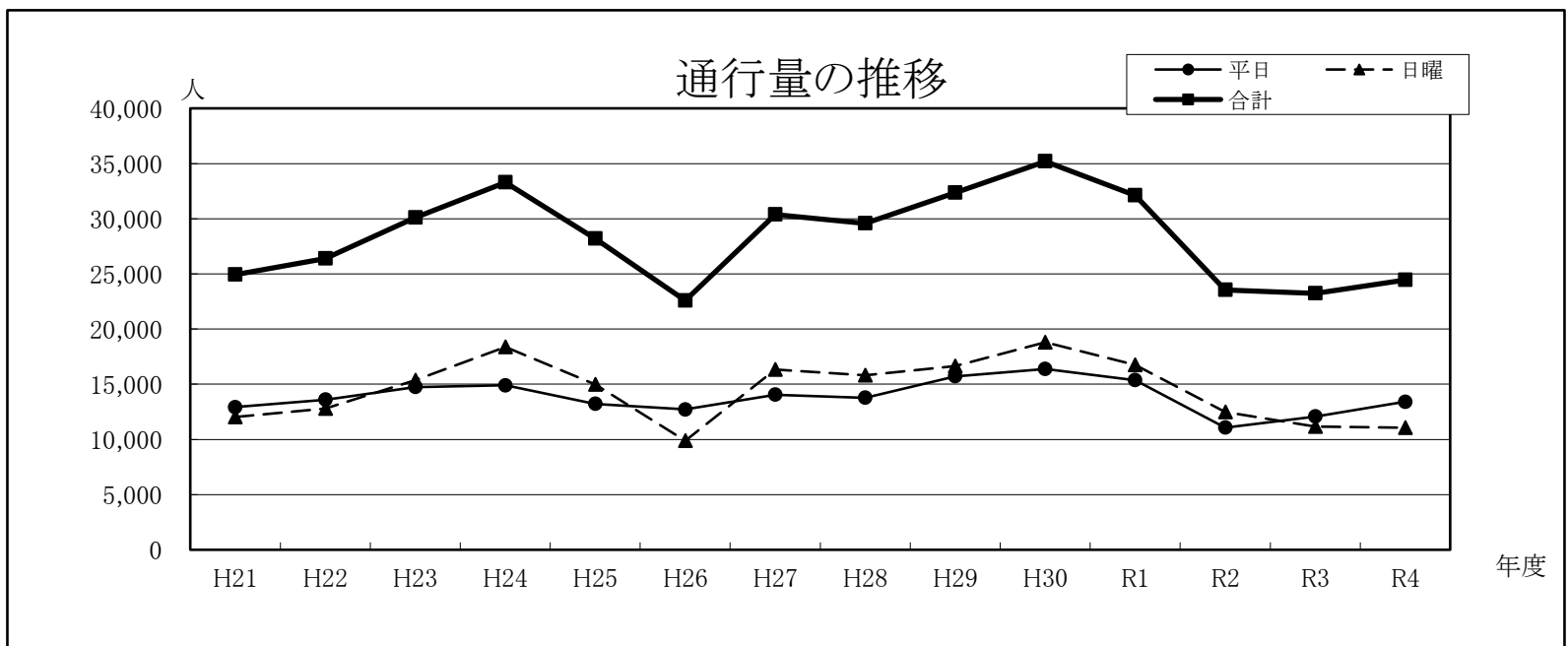
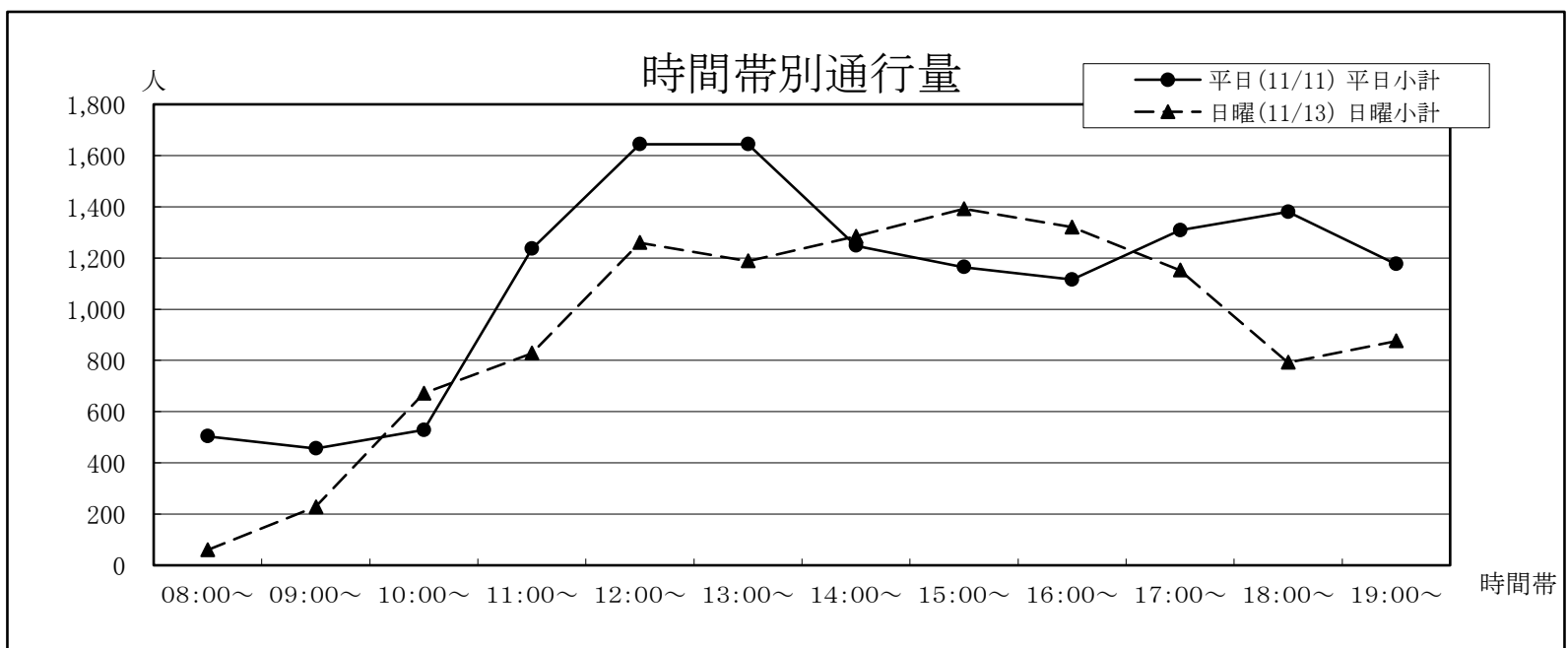
年	平日	日曜	合計	今回調査/ 前回調査	休日調査/ 平日調査
H21	7,274	6,275	13,549	103.13%	86.27%
H22	6,793	5,333	12,126	89.50%	78.51%
H23	11,262	13,176	24,438	201.53%	117.00%
H24	8,688	8,592	17,280	70.71%	98.90%
H25	7,500	7,608	15,108	87.43%	101.44%
H26	7,812	7,608	15,420	102.07%	97.39%
H27	7,368	7,992	15,360	99.61%	108.47%
H28	8,544	7,536	16,080	104.69%	88.20%
H29	8,676	12,300	20,976	130.45%	141.77%
H30	7,968	9,456	17,424	83.07%	118.67%
R1	7,968	7,968	15,936	91.46%	100.00%
R2	6,804	6,348	13,152	82.53%	93.30%
R3	7,308	7,320	14,628	111.22%	100.16%
R4	7,092	7,032	14,124	96.55%	99.15%



## 23 カリーノ下通 北側入口横〔下通〕

①下通 ②駕町通り	平日(11/11)			日曜(11/13)			合計
	①→②	②→①	平日小計	①→②	②→①	日曜小計	
08:00~	96	408	504	36	24	60	564
09:00~	276	180	456	132	96	228	684
10:00~	312	216	528	324	348	672	1,200
11:00~	480	756	1,236	336	492	828	2,064
12:00~	780	864	1,644	732	528	1,260	2,904
13:00~	888	756	1,644	576	612	1,188	2,832
14:00~	564	684	1,248	624	660	1,284	2,532
15:00~	660	504	1,164	648	744	1,392	2,556
16:00~	660	456	1,116	528	792	1,320	2,436
17:00~	672	636	1,308	504	648	1,152	2,460
18:00~	684	696	1,380	324	468	792	2,172
19:00~	408	768	1,176	264	612	876	2,052
合計	6,480	6,924	13,404	5,028	6,024	11,052	24,456

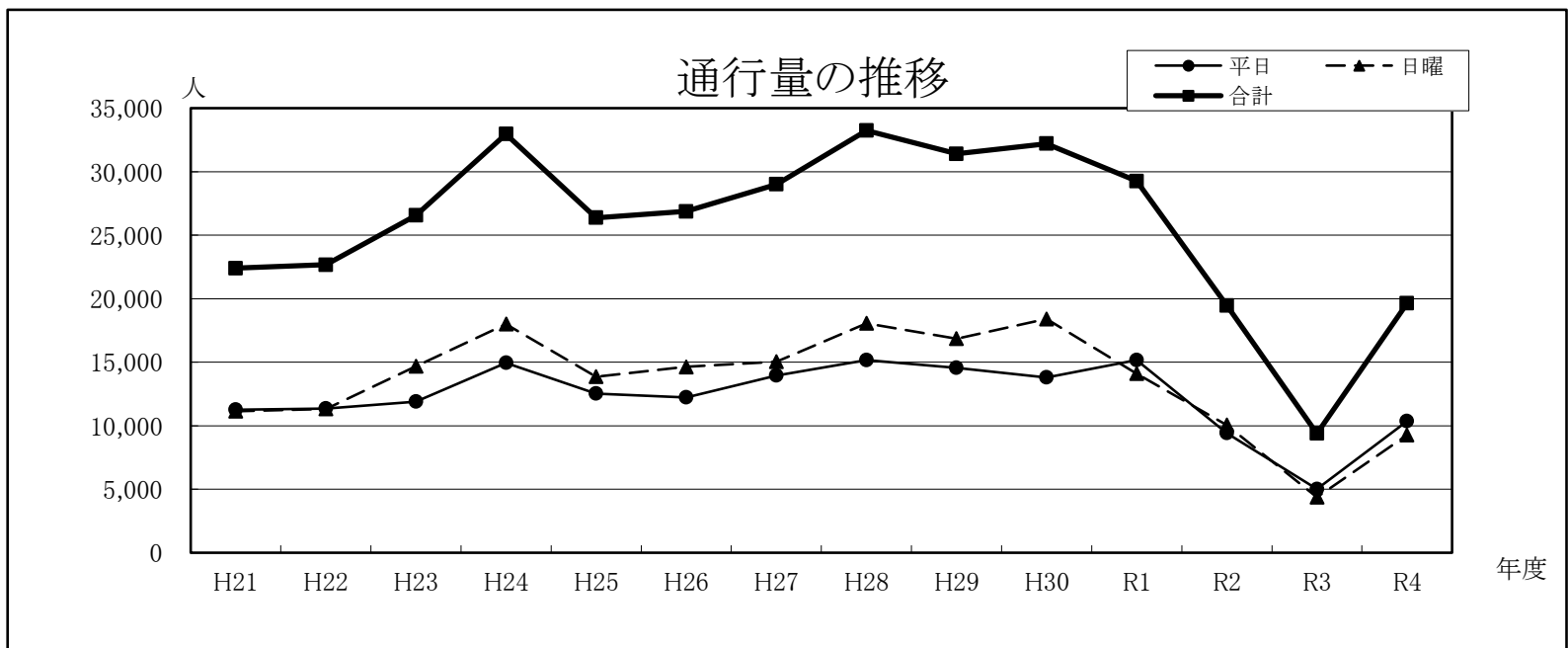
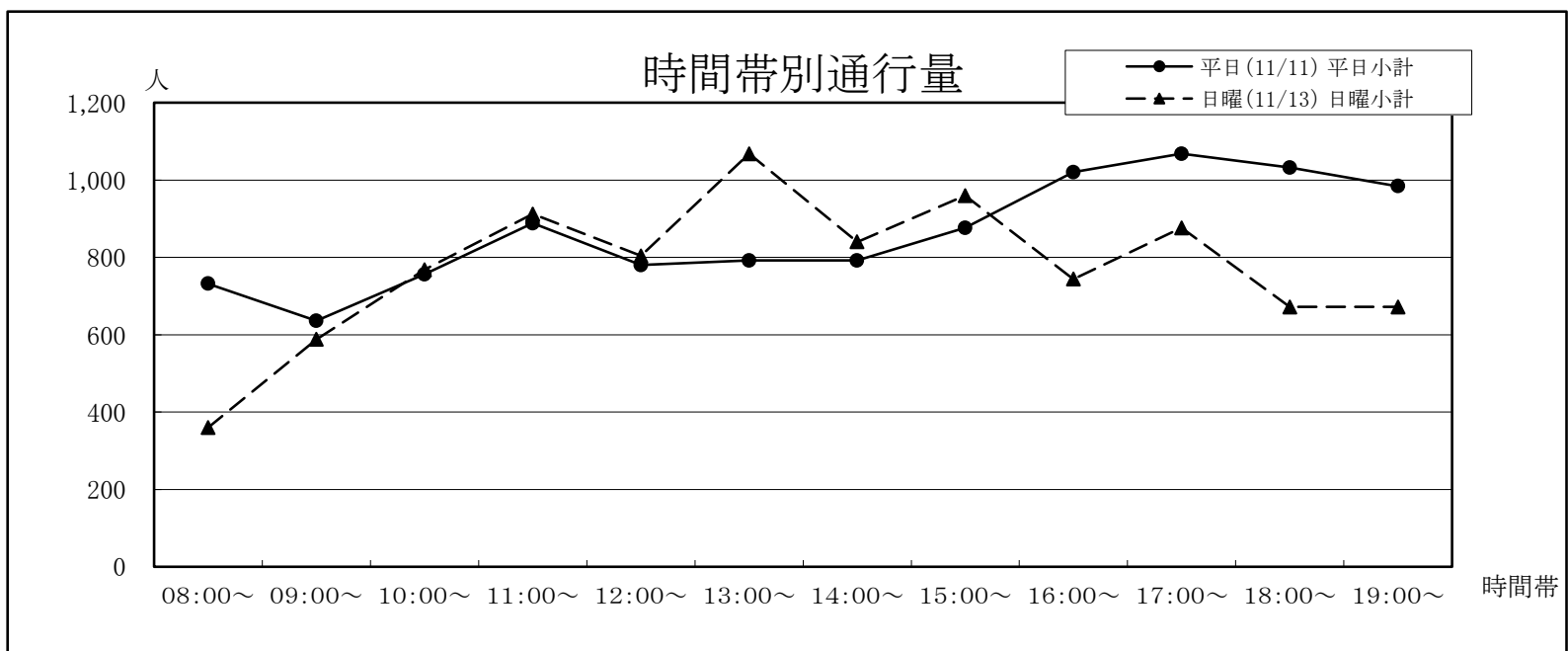
年	平日	日曜	合計	今回調査/ 前回調査	休日調査/ 平日調査
H21	12,916	12,024	24,940	103.62%	93.09%
H22	13,601	12,790	26,391	105.82%	94.04%
H23	14,730	15,360	30,090	114.02%	104.28%
H24	14,892	18,384	33,276	110.59%	123.45%
H25	13,224	14,976	28,200	84.75%	113.25%
H26	12,708	9,876	22,584	80.09%	77.71%
H27	14,040	16,332	30,372	134.48%	116.32%
H28	13,776	15,804	29,580	97.39%	114.72%
H29	15,708	16,644	32,352	109.37%	105.96%
H30	16,380	18,804	35,184	108.75%	114.80%
R1	15,348	16,752	32,100	91.23%	109.15%
R2	11,064	12,480	23,544	73.35%	112.80%
R3	12,072	11,160	23,232	98.67%	92.45%
R4	13,404	11,052	24,456	105.27%	82.45%



## 24 鶴屋本館西側入口横〔駕町通り〕

①銀座通り	平日(11/11)			日曜(11/13)			合計
	①→②	②→①	平日小計	①→②	②→①	日曜小計	
②電車通り							
08:00~	240	492	732	60	300	360	1,092
09:00~	144	492	636	120	468	588	1,224
10:00~	180	576	756	336	432	768	1,524
11:00~	276	612	888	276	636	912	1,800
12:00~	372	408	780	336	468	804	1,584
13:00~	192	600	792	300	768	1,068	1,860
14:00~	348	444	792	324	516	840	1,632
15:00~	288	588	876	300	660	960	1,836
16:00~	336	684	1,020	240	504	744	1,764
17:00~	420	648	1,068	468	408	876	1,944
18:00~	564	468	1,032	228	444	672	1,704
19:00~	444	540	984	492	180	672	1,656
合計	3,804	6,552	10,356	3,480	5,784	9,264	19,620

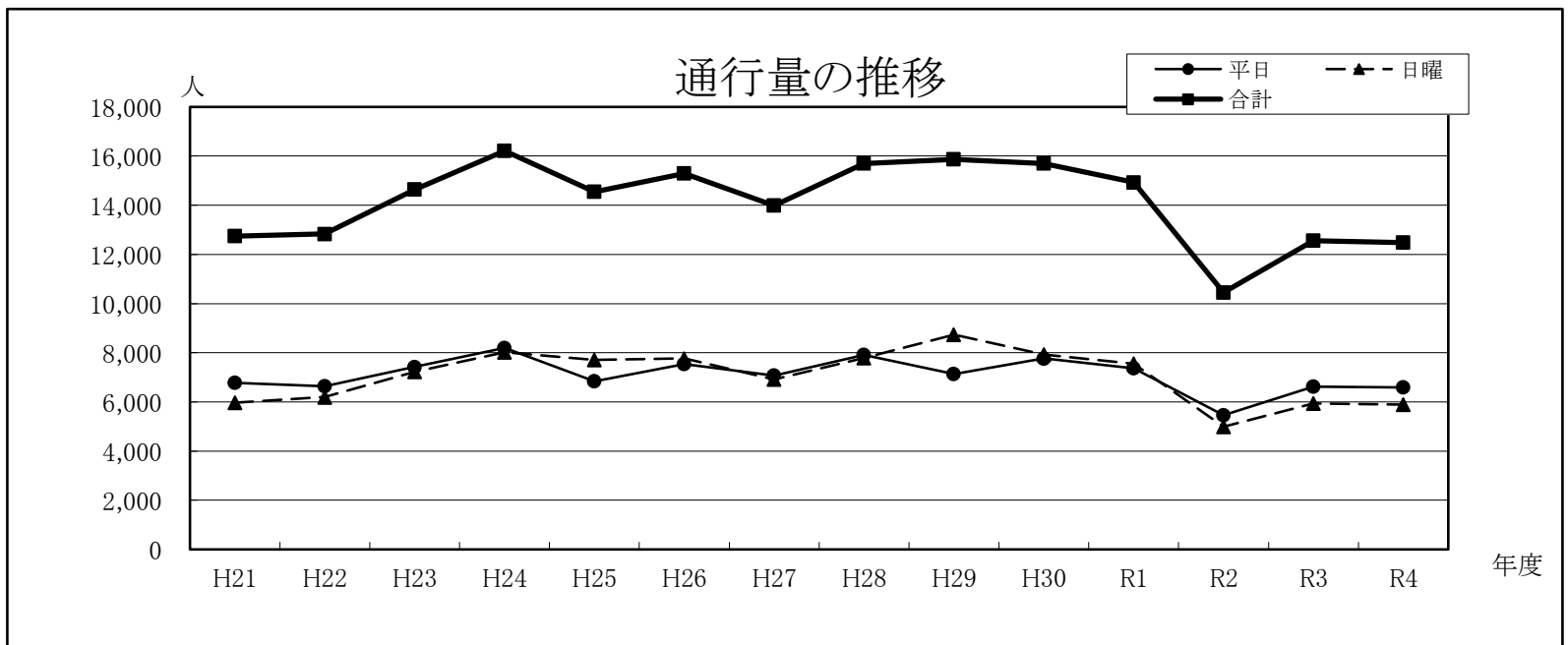
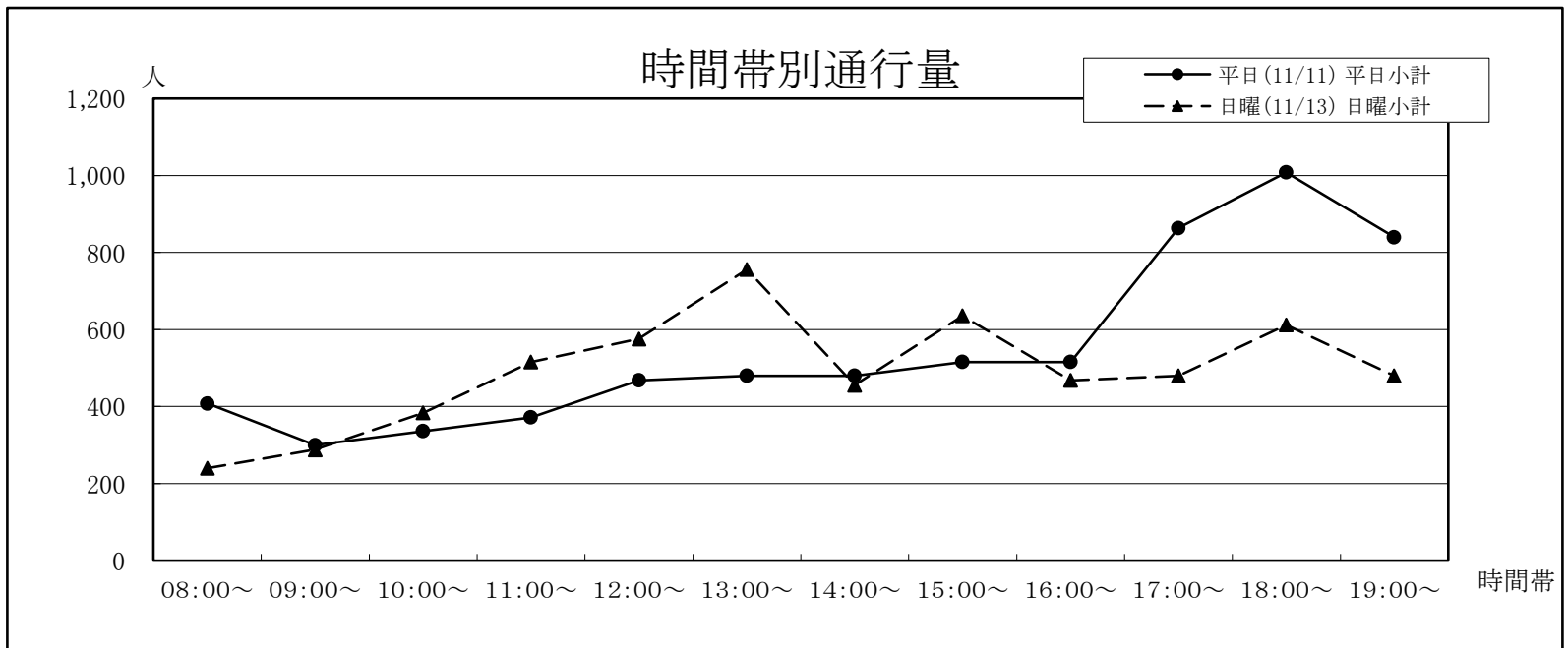
年	平日	日曜	合計	今回調査/ 前回調査	休日調査/ 平日調査
H21	11,247	11,149	22,396	109.77%	99.13%
H22	11,361	11,307	22,668	101.21%	99.52%
H23	11,892	14,670	26,562	117.18%	123.36%
H24	14,952	18,012	32,964	124.10%	120.47%
H25	12,528	13,848	26,376	80.01%	110.54%
H26	12,240	14,628	26,868	101.87%	119.51%
H27	13,944	15,048	28,992	107.91%	107.92%
H28	15,168	18,072	33,240	114.65%	119.15%
H29	14,544	16,860	31,404	94.48%	115.92%
H30	13,800	18,408	32,208	102.56%	133.39%
R1	15,168	14,088	29,256	90.83%	92.88%
R2	9,420	10,044	19,464	66.53%	106.62%
R3	5,016	4,368	9,384	48.21%	87.08%
R4	10,356	9,264	19,620	209.08%	89.46%



## 25 ハッピービル前〔駕町通り〕

①銀座通り ②電車通り	平日(11/11)			日曜(11/13)			合計
	①→②	②→①	平日小計	①→②	②→①	日曜小計	
08:00~	264	144	408	156	84	240	648
09:00~	216	84	300	228	60	288	588
10:00~	228	108	336	240	144	384	720
11:00~	192	180	372	252	264	516	888
12:00~	240	228	468	228	348	576	1,044
13:00~	180	300	480	324	432	756	1,236
14:00~	264	216	480	216	240	456	936
15:00~	276	240	516	204	432	636	1,152
16:00~	288	228	516	240	228	468	984
17:00~	264	600	864	228	252	480	1,344
18:00~	432	576	1,008	216	396	612	1,620
19:00~	288	552	840	180	300	480	1,320
合計	3,132	3,456	6,588	2,712	3,180	5,892	12,480

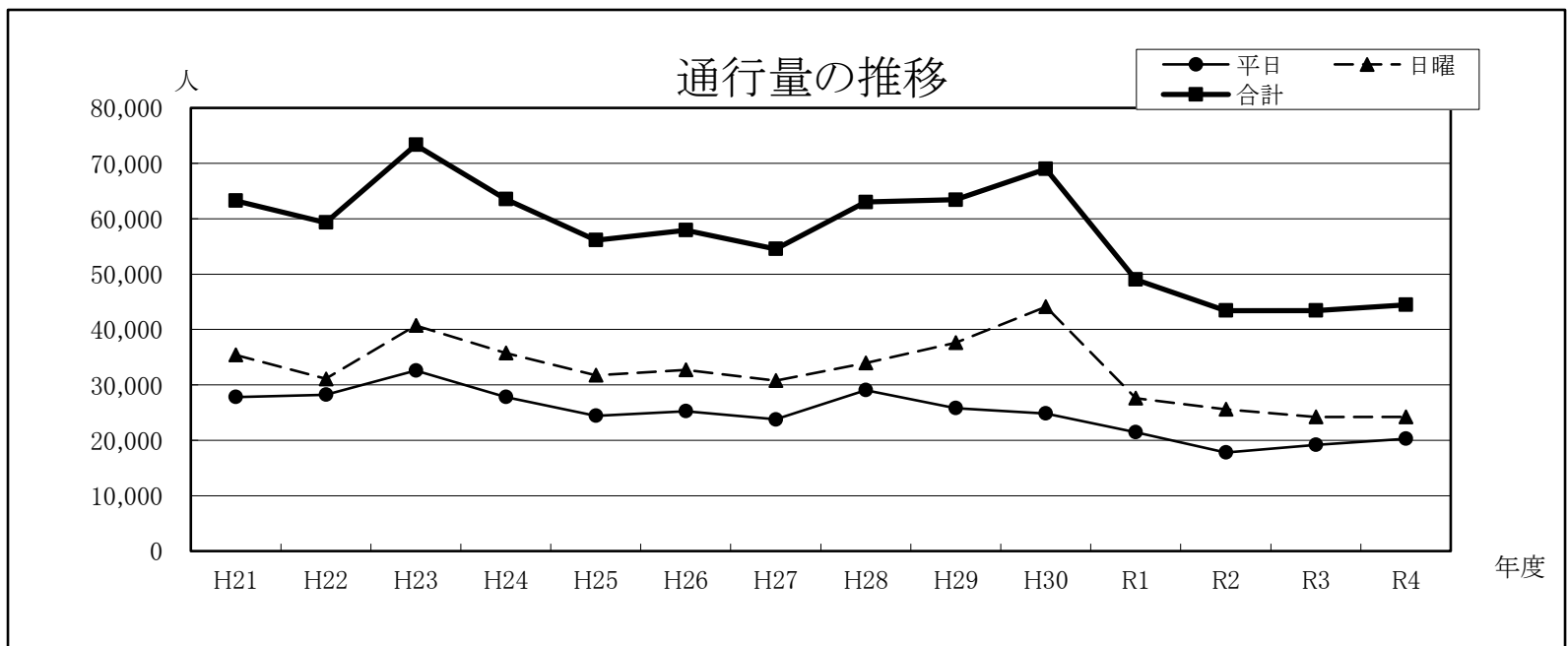
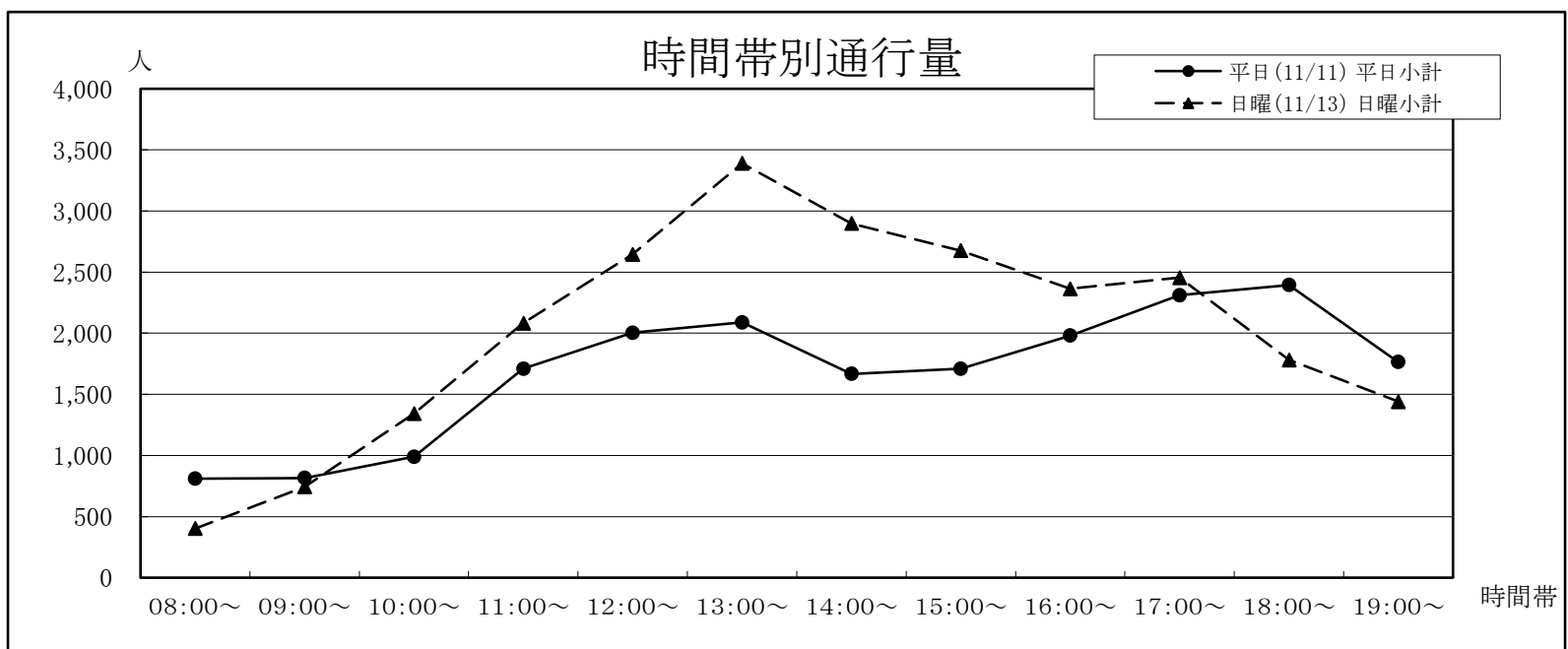
年	平日	日曜	合計	今回調査/ 前回調査	休日調査/ 平日調査
H21	6,777	5,966	12,743	110.98%	88.03%
H22	6,636	6,194	12,830	100.68%	93.34%
H23	7,422	7,224	14,646	114.15%	97.33%
H24	8,196	8,016	16,212	110.69%	97.80%
H25	6,840	7,704	14,544	89.71%	112.63%
H26	7,536	7,764	15,300	105.20%	103.03%
H27	7,068	6,924	13,992	91.45%	97.96%
H28	7,908	7,788	15,696	112.18%	98.48%
H29	7,128	8,736	15,864	101.07%	122.56%
H30	7,764	7,932	15,696	98.94%	102.16%
R1	7,368	7,560	14,928	95.11%	102.61%
R2	5,460	4,992	10,452	70.02%	91.43%
R3	6,624	5,940	12,564	120.21%	89.67%
R4	6,588	5,892	12,480	99.33%	89.44%



## 26 びふれす熊日会館前〔上通〕

①電車通り	平日(11/11)			日曜(11/13)			合計
	①→②	②→①	平日小計	①→②	②→①	日曜小計	
②並木坂							
08:00~	300	510	810	186	216	402	1,212
09:00~	378	438	816	420	324	744	1,560
10:00~	354	636	990	516	828	1,344	2,334
11:00~	894	816	1,710	1,026	1,056	2,082	3,792
12:00~	900	1,104	2,004	1,326	1,320	2,646	4,650
13:00~	1,164	924	2,088	1,626	1,764	3,390	5,478
14:00~	876	792	1,668	1,380	1,518	2,898	4,566
15:00~	870	840	1,710	1,404	1,272	2,676	4,386
16:00~	960	1,020	1,980	1,194	1,170	2,364	4,344
17:00~	1,116	1,194	2,310	1,236	1,218	2,454	4,764
18:00~	1,404	990	2,394	906	876	1,782	4,176
19:00~	1,014	750	1,764	750	690	1,440	3,204
合計	10,230	10,014	20,244	11,970	12,252	24,222	44,466

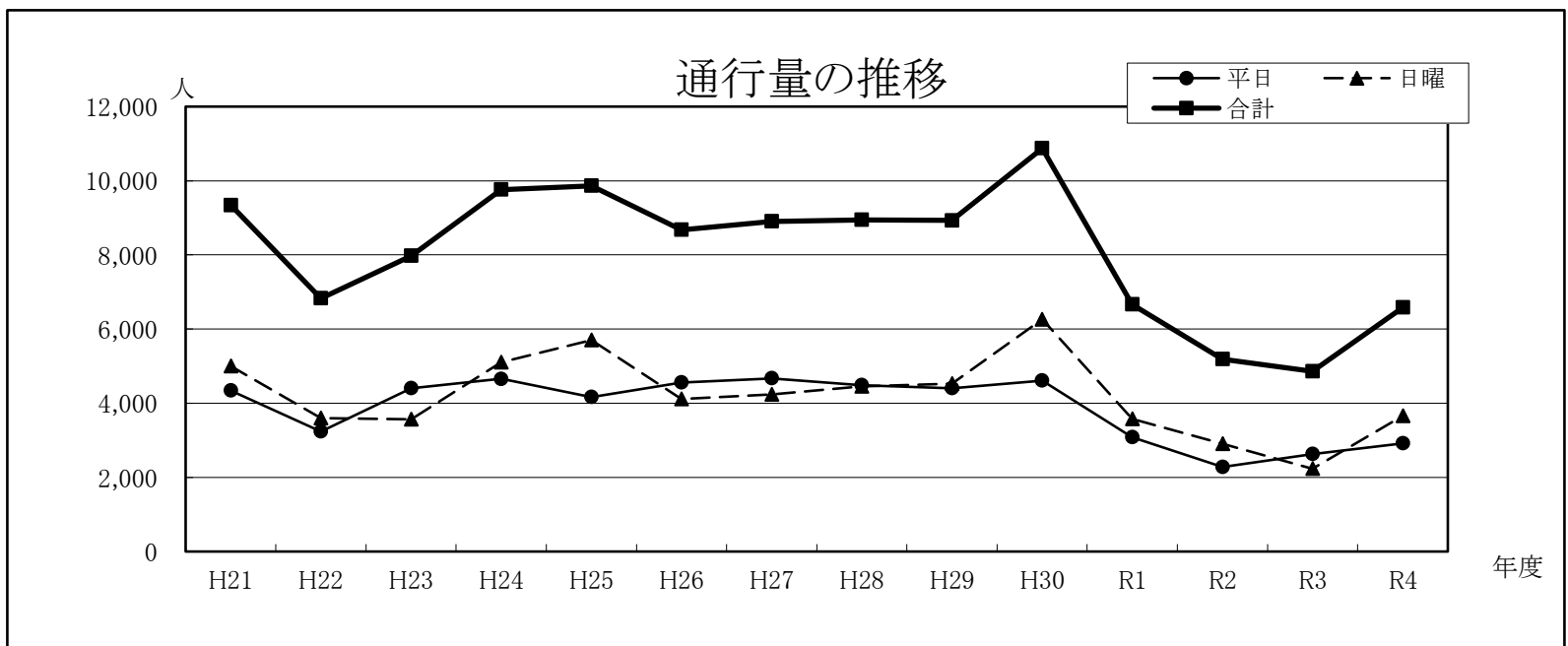
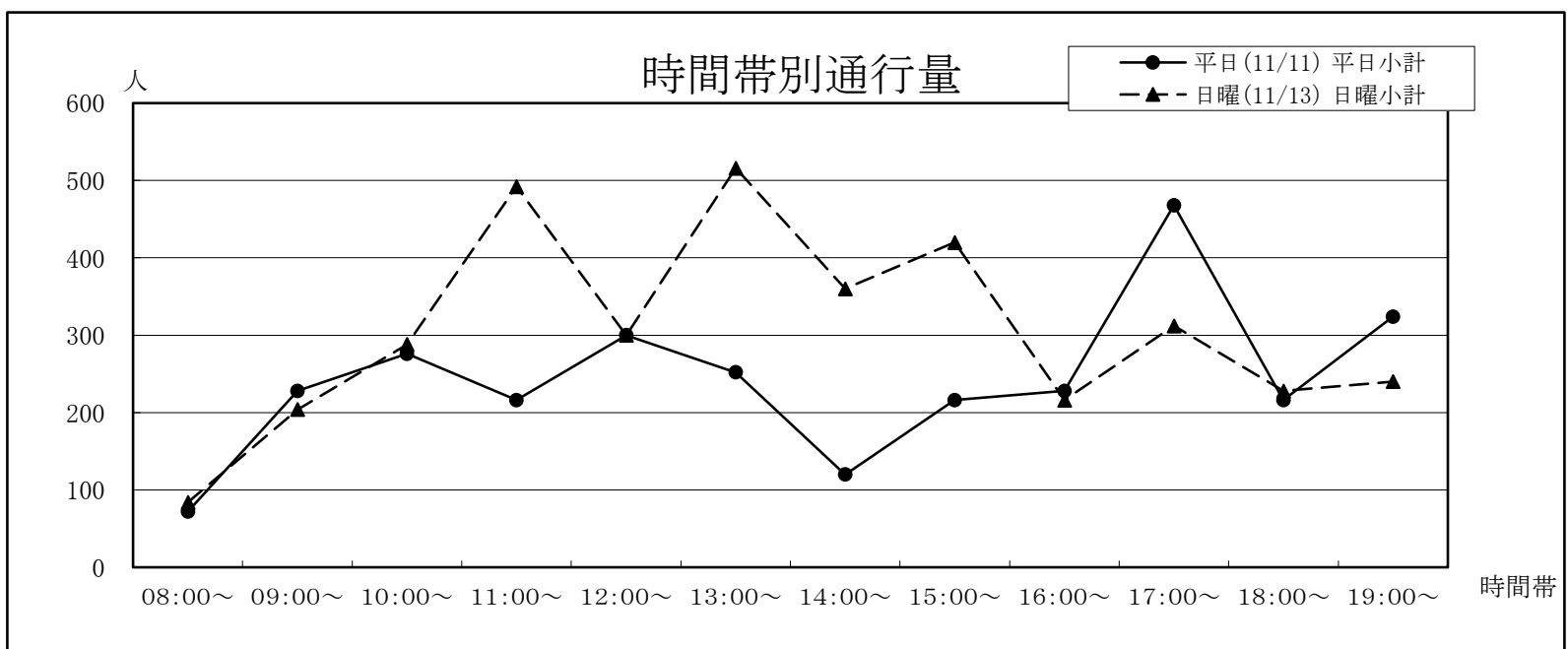
年	平日	日曜	合計	今回調査/ 前回調査	休日調査/ 平日調査
H21	27,806	35,411	63,217	105.22%	127.35%
H22	28,207	31,082	59,289	93.79%	110.19%
H23	32,592	40,710	73,302	123.64%	124.91%
H24	27,816	35,724	63,540	86.68%	128.43%
H25	24,396	31,728	56,124	88.33%	130.05%
H26	25,236	32,688	57,924	103.21%	129.53%
H27	23,760	30,780	54,540	94.16%	129.55%
H28	29,064	33,936	63,000	115.51%	116.76%
H29	25,800	37,608	63,408	100.65%	145.77%
H30	24,852	44,100	68,952	108.74%	177.45%
R1	21,420	27,576	48,996	71.06%	128.74%
R2	17,790	25,608	43,398	88.57%	143.95%
R3	19,182	24,228	43,410	100.03%	126.31%
R4	20,244	24,222	44,466	102.43%	119.65%



## 27 長崎書店横〔上通〕

①上通	平日(11/11)			日曜(11/13)			合計
	①→②	②→①	平日小計	①→②	②→①	日曜小計	
②ホテルキャッスル							
08:00~	48	24	72	60	24	84	156
09:00~	132	96	228	120	84	204	432
10:00~	108	168	276	144	144	288	564
11:00~	132	84	216	180	312	492	708
12:00~	156	144	300	144	156	300	600
13:00~	96	156	252	264	252	516	768
14:00~	72	48	120	156	204	360	480
15:00~	108	108	216	252	168	420	636
16:00~	192	36	228	72	144	216	444
17:00~	276	192	468	228	84	312	780
18:00~	132	84	216	96	132	228	444
19:00~	84	240	324	72	168	240	564
合計	1,536	1,380	2,916	1,788	1,872	3,660	6,576

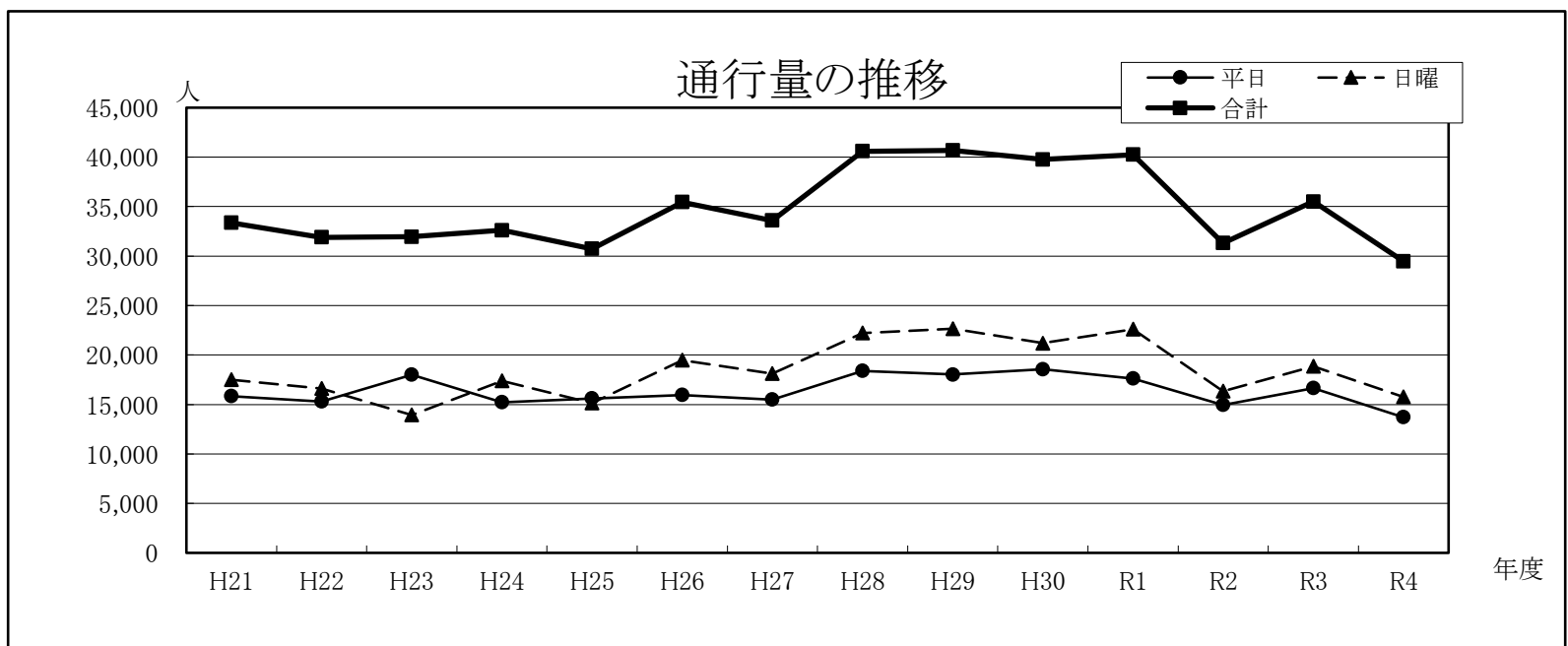
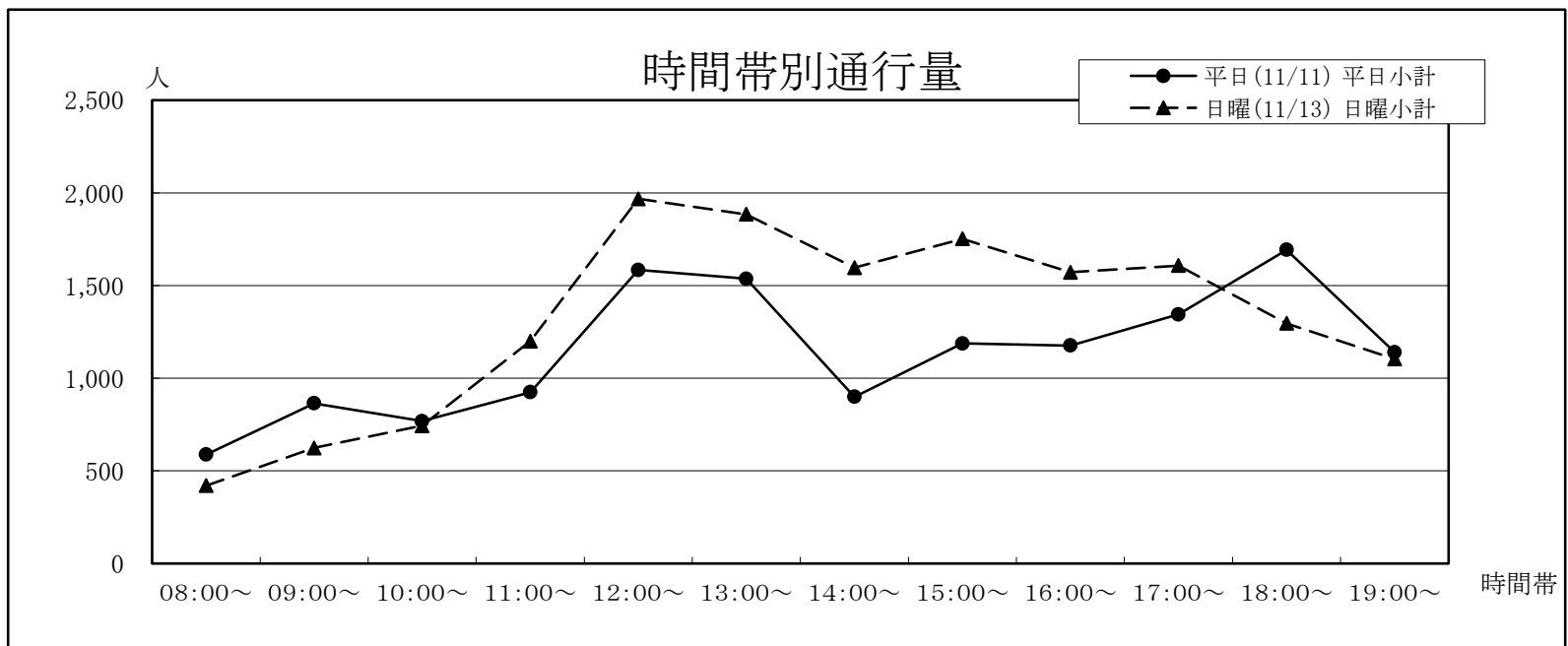
年	平日	日曜	合計	今回調査/ 前回調査	休日調査/ 平日調査
H21	4,342	5,000	9,342	129.82%	115.15%
H22	3,237	3,595	6,832	73.13%	111.06%
H23	4,404	3,570	7,974	116.72%	81.06%
H24	4,656	5,100	9,756	122.35%	109.54%
H25	4,164	5,700	9,864	101.11%	136.89%
H26	4,560	4,116	8,676	87.96%	90.26%
H27	4,668	4,236	8,904	102.63%	90.75%
H28	4,488	4,452	8,940	100.40%	99.20%
H29	4,404	4,524	8,928	99.87%	102.72%
H30	4,608	6,264	10,872	121.77%	135.94%
R1	3,084	3,576	6,660	61.26%	115.95%
R2	2,280	2,904	5,184	77.84%	127.37%
R3	2,628	2,232	4,860	93.75%	84.93%
R4	2,916	3,660	6,576	135.31%	125.51%



## 28 ハヤカワスポーツ前〔上通〕

①電車通り ②並木坂	平日(11/11)			日曜(11/13)			合計
	①→②	②→①	平日小計	①→②	②→①	日曜小計	
08:00~	252	336	588	168	252	420	1,008
09:00~	384	480	864	288	336	624	1,488
10:00~	264	504	768	312	432	744	1,512
11:00~	432	492	924	504	696	1,200	2,124
12:00~	900	684	1,584	768	1,200	1,968	3,552
13:00~	804	732	1,536	984	900	1,884	3,420
14:00~	444	456	900	744	852	1,596	2,496
15:00~	648	540	1,188	732	1,020	1,752	2,940
16:00~	588	588	1,176	768	804	1,572	2,748
17:00~	672	672	1,344	804	804	1,608	2,952
18:00~	1,104	588	1,692	864	432	1,296	2,988
19:00~	636	504	1,140	684	420	1,104	2,244
合計	7,128	6,576	13,704	7,620	8,148	15,768	29,472

年	平日	日曜	合計	今回調査/ 前回調査	休日調査/ 平日調査
H21	15,853	17,501	33,354	93.49%	110.40%
H22	15,293	16,610	31,903	95.65%	108.61%
H23	18,012	13,932	31,944	100.13%	77.35%
H24	15,216	17,388	32,604	102.07%	114.27%
H25	15,600	15,132	30,732	94.26%	97.00%
H26	15,960	19,488	35,448	115.35%	122.11%
H27	15,492	18,108	33,600	94.79%	116.89%
H28	18,384	22,212	40,596	120.82%	120.82%
H29	18,024	22,656	40,680	100.21%	125.70%
H30	18,564	21,192	39,756	97.73%	114.16%
R1	17,616	22,620	40,236	101.21%	128.41%
R2	14,964	16,344	31,308	77.81%	109.22%
R3	16,644	18,864	35,508	113.42%	113.34%
R4	13,704	15,768	29,472	83.00%	115.06%

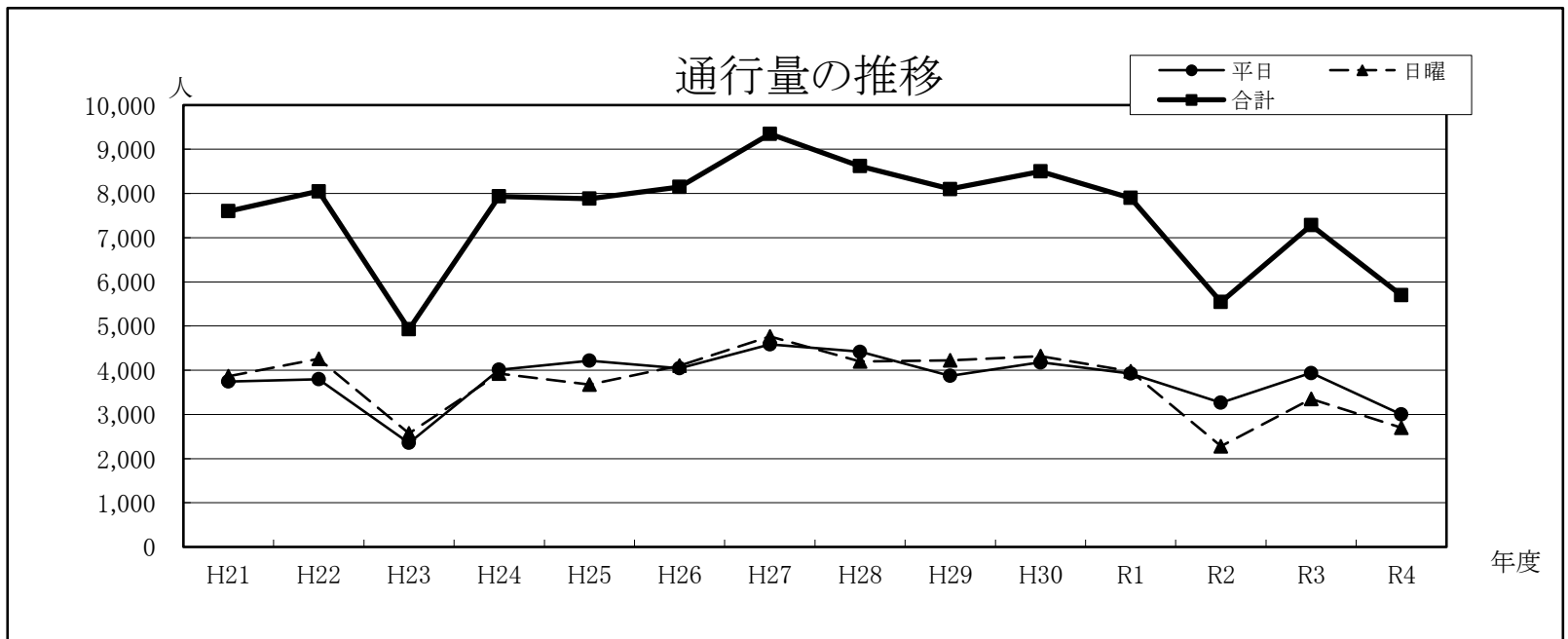
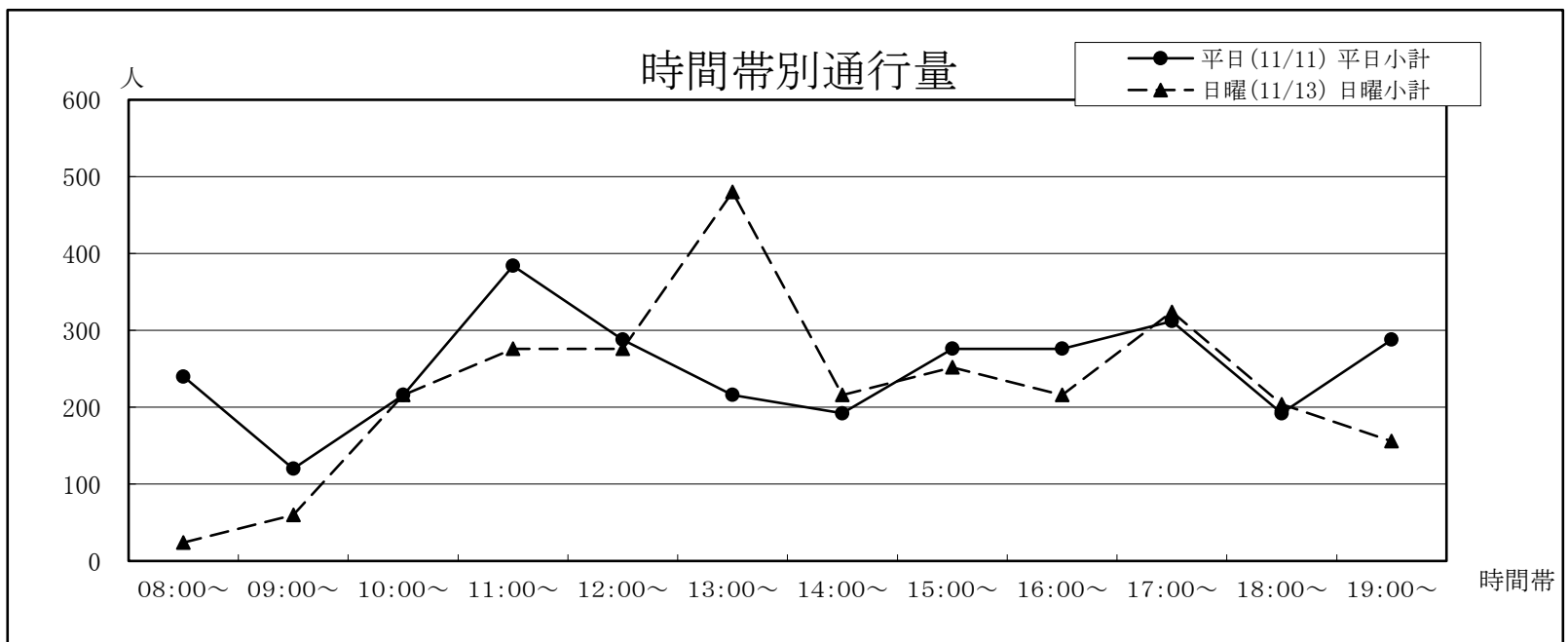




## 29 坂梨寫真機店前〔上通〕

①上通 ②国道3号線	平日(11/11)			日曜(11/13)			合計
	①→②	②→①	平日小計	①→②	②→①	日曜小計	
08:00~	36	204	240	12	12	24	264
09:00~	60	60	120	24	36	60	180
10:00~	108	108	216	48	168	216	432
11:00~	144	240	384	120	156	276	660
12:00~	132	156	288	120	156	276	564
13:00~	36	180	216	144	336	480	696
14:00~	108	84	192	84	132	216	408
15:00~	48	228	276	84	168	252	528
16:00~	192	84	276	120	96	216	492
17:00~	156	156	312	180	144	324	636
18:00~	108	84	192	96	108	204	396
19:00~	192	96	288	84	72	156	444
合計	1,320	1,680	3,000	1,116	1,584	2,700	5,700

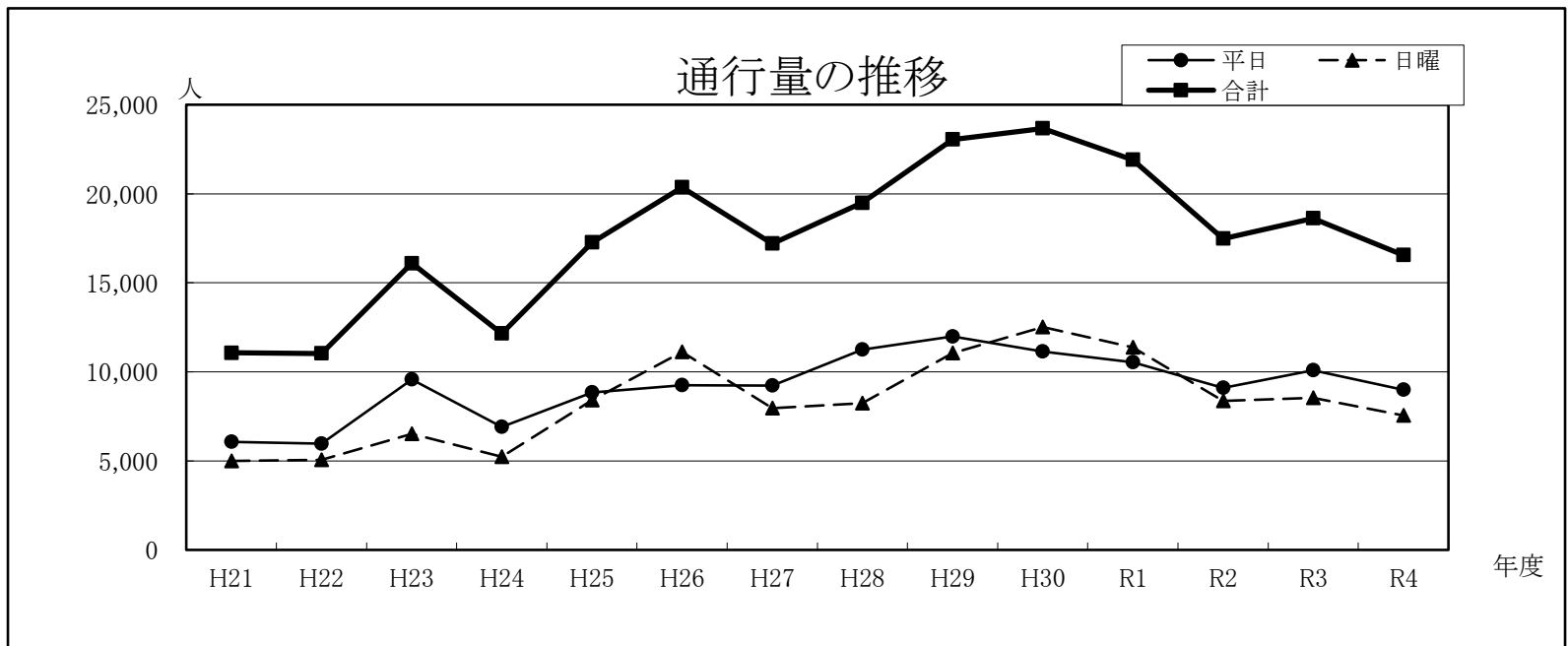
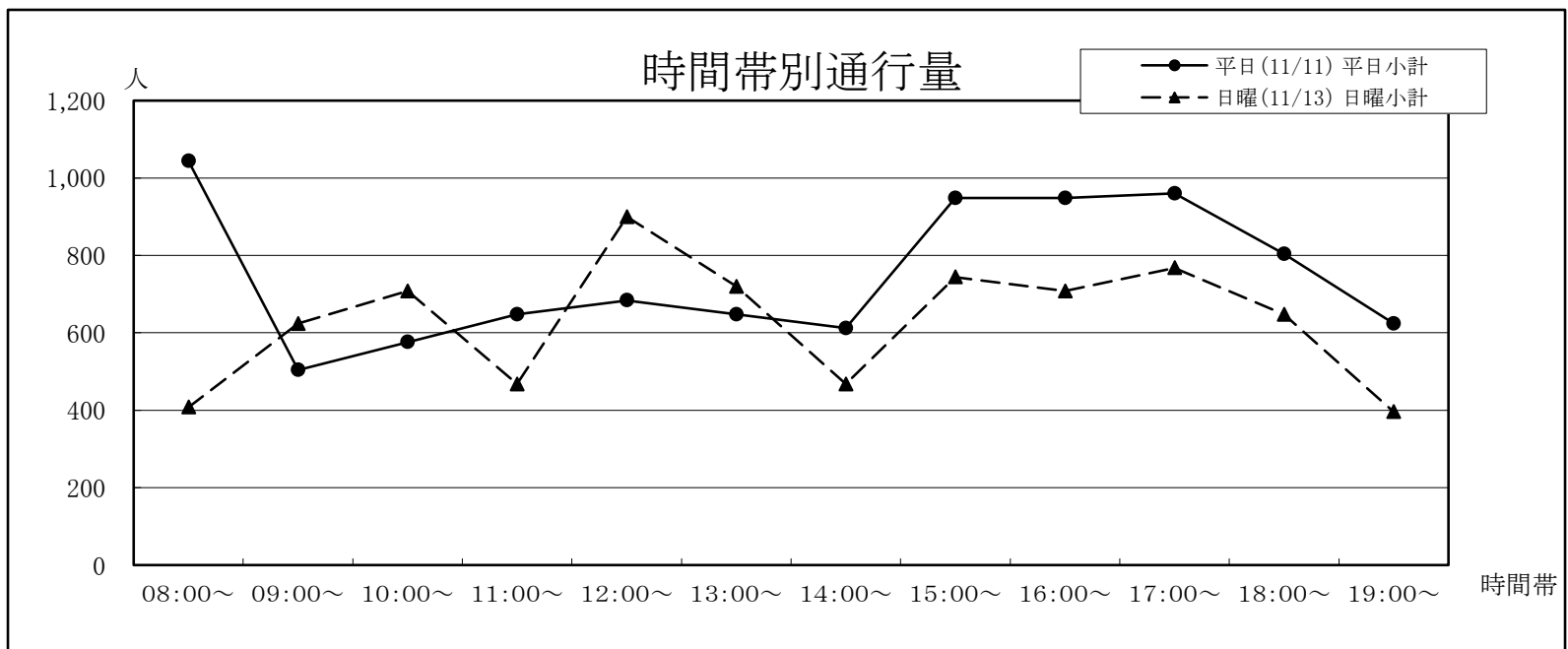
年	平日	日曜	合計	今回調査/ 前回調査	休日調査/ 平日調査
H21	3,741	3,861	7,602	95.32%	103.21%
H22	3,794	4,255	8,049	105.88%	112.15%
H23	2,352	2,574	4,926	61.20%	109.44%
H24	4,008	3,924	7,932	161.02%	97.90%
H25	4,212	3,672	7,884	99.39%	87.18%
H26	4,044	4,104	8,148	103.35%	101.48%
H27	4,584	4,764	9,348	114.73%	103.93%
H28	4,416	4,200	8,616	92.17%	95.11%
H29	3,876	4,224	8,100	94.01%	108.98%
H30	4,176	4,320	8,496	104.89%	103.45%
R1	3,924	3,972	7,896	92.94%	101.22%
R2	3,264	2,280	5,544	70.21%	69.85%
R3	3,936	3,348	7,284	131.39%	85.06%
R4	3,000	2,700	5,700	78.25%	90.00%



### 30 並木坂(園田屋前)〔上通〕

①電車通り	平日(11/11)			日曜(11/13)			合計
	①→②	②→①	平日小計	①→②	②→①	日曜小計	
②広町							
08:00~	168	876	1,044	96	312	408	1,452
09:00~	120	384	504	72	552	624	1,128
10:00~	84	492	576	108	600	708	1,284
11:00~	192	456	648	132	336	468	1,116
12:00~	360	324	684	252	648	900	1,584
13:00~	252	396	648	240	480	720	1,368
14:00~	240	372	612	264	204	468	1,080
15:00~	324	624	948	360	384	744	1,692
16:00~	312	636	948	336	372	708	1,656
17:00~	384	576	960	372	396	768	1,728
18:00~	396	408	804	300	348	648	1,452
19:00~	384	240	624	264	132	396	1,020
合計	3,216	5,784	9,000	2,796	4,764	7,560	16,560

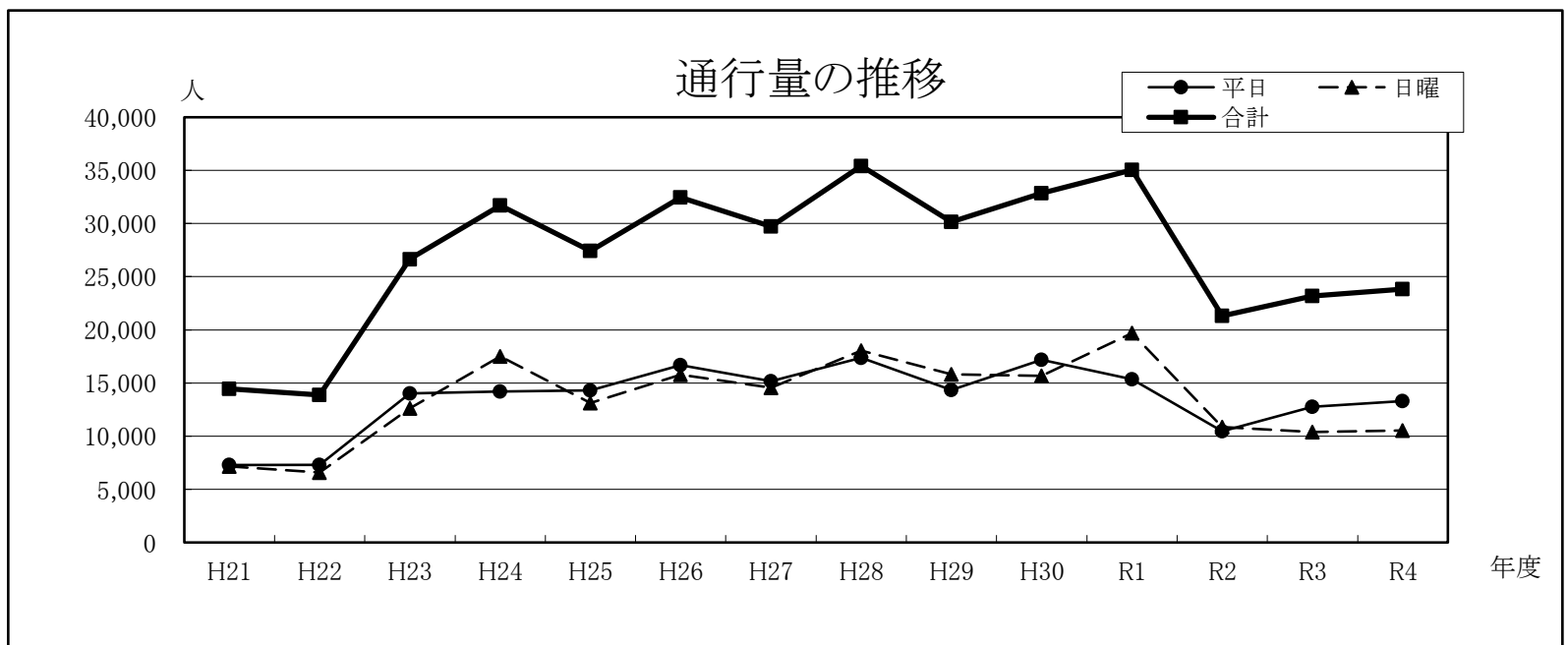
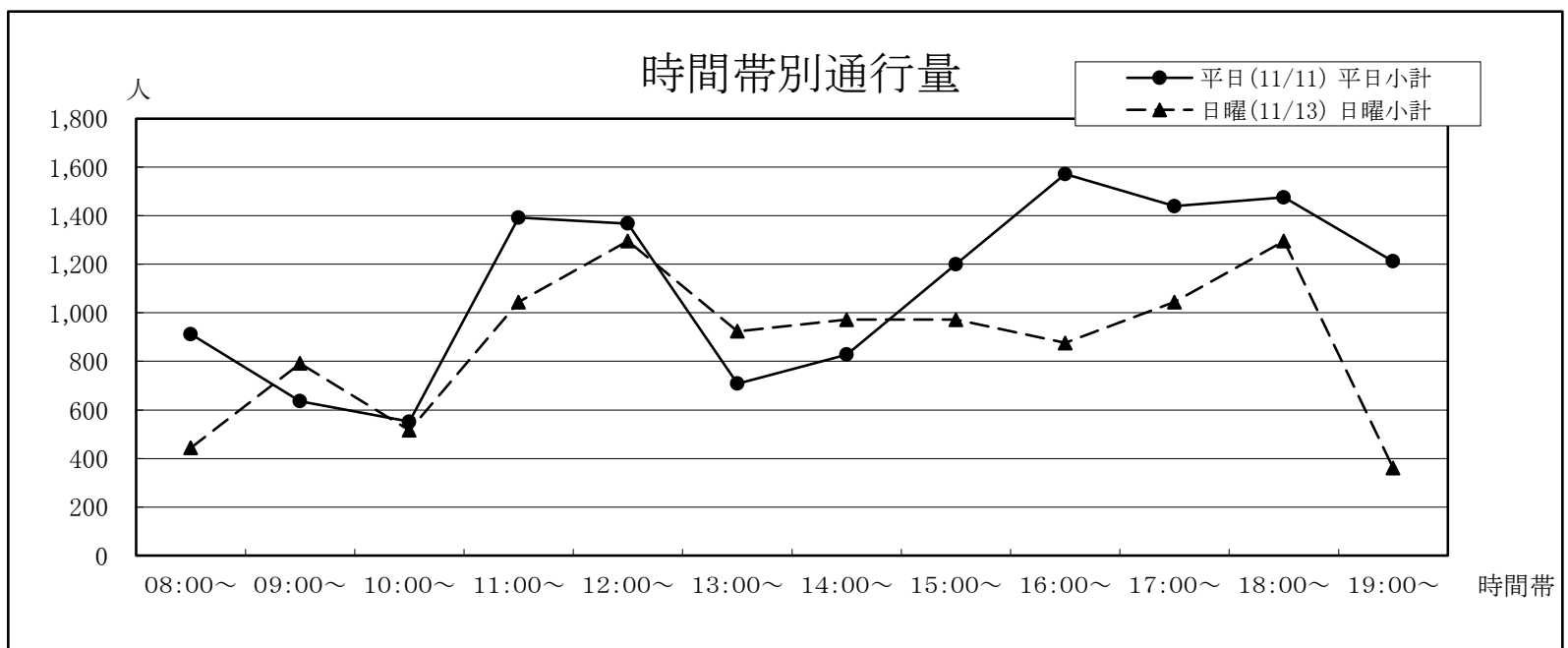
年	平日	日曜	合計	今回調査/ 前回調査	休日調査/ 平日調査
H21	6,068	4,996	11,064	100.33%	82.33%
H22	5,968	5,059	11,027	99.67%	84.77%
H23	9,576	6,516	16,092	145.93%	68.05%
H24	6,912	5,232	12,144	75.47%	75.69%
H25	8,844	8,412	17,256	142.09%	95.12%
H26	9,252	11,112	20,364	118.01%	120.10%
H27	9,228	7,968	17,196	84.44%	86.35%
H28	11,244	8,244	19,488	113.33%	73.32%
H29	11,988	11,052	23,040	118.23%	92.19%
H30	11,148	12,516	23,664	102.71%	112.27%
R1	10,536	11,376	21,912	92.60%	107.97%
R2	9,108	8,376	17,484	79.79%	91.96%
R3	10,080	8,544	18,624	106.52%	84.76%
R4	9,000	7,560	16,560	88.92%	84.00%



### 31 鶴屋本館北側入口横〔水道町〕

①鶴屋 ②大甲橋	平日(11/11)			日曜(11/13)			合計
	①→②	②→①	平日小計	①→②	②→①	日曜小計	
08:00~	132	780	912	60	384	444	1,356
09:00~	180	456	636	216	576	792	1,428
10:00~	120	432	552	84	432	516	1,068
11:00~	336	1,056	1,392	156	888	1,044	2,436
12:00~	324	1,044	1,368	492	804	1,296	2,664
13:00~	276	432	708	396	528	924	1,632
14:00~	252	576	828	252	720	972	1,800
15:00~	240	960	1,200	408	564	972	2,172
16:00~	312	1,260	1,572	264	612	876	2,448
17:00~	540	900	1,440	276	768	1,044	2,484
18:00~	360	1,116	1,476	360	936	1,296	2,772
19:00~	348	864	1,212	228	132	360	1,572
合計	3,420	9,876	13,296	3,192	7,344	10,536	23,832

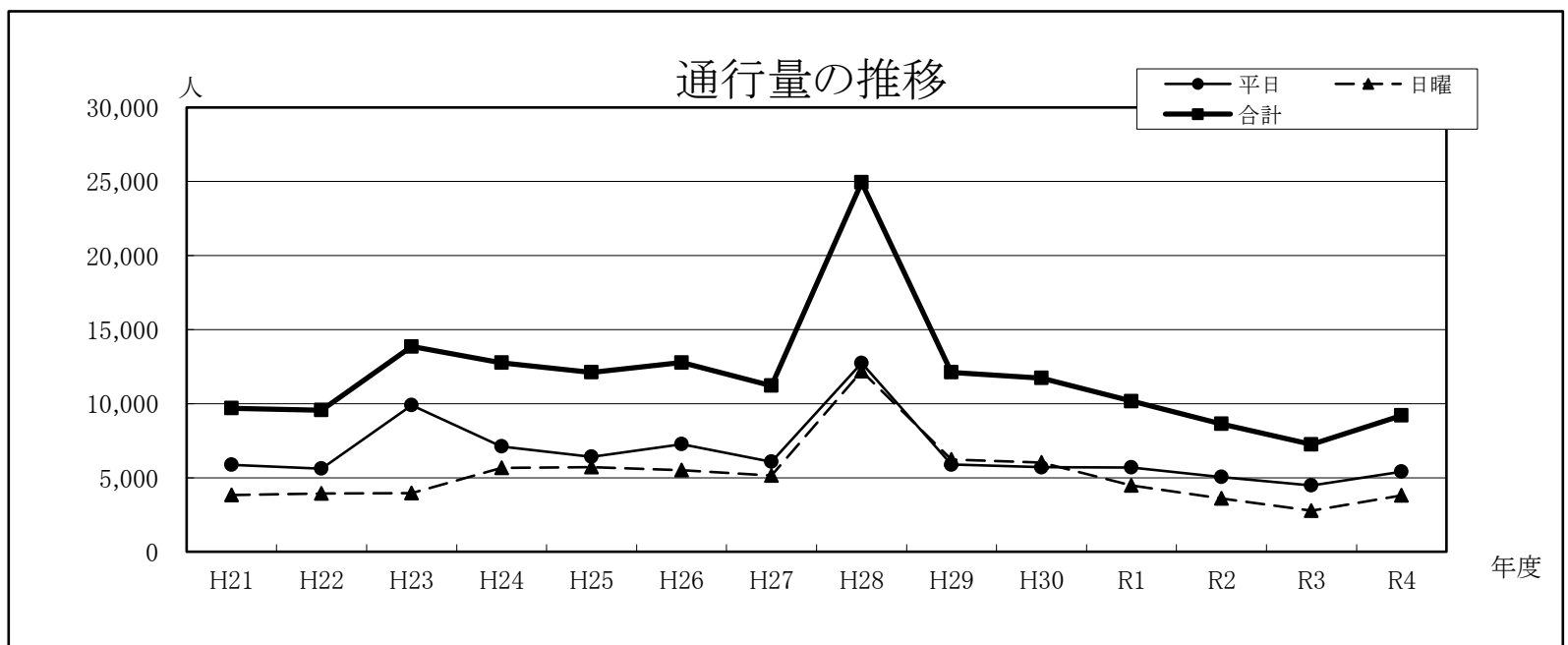
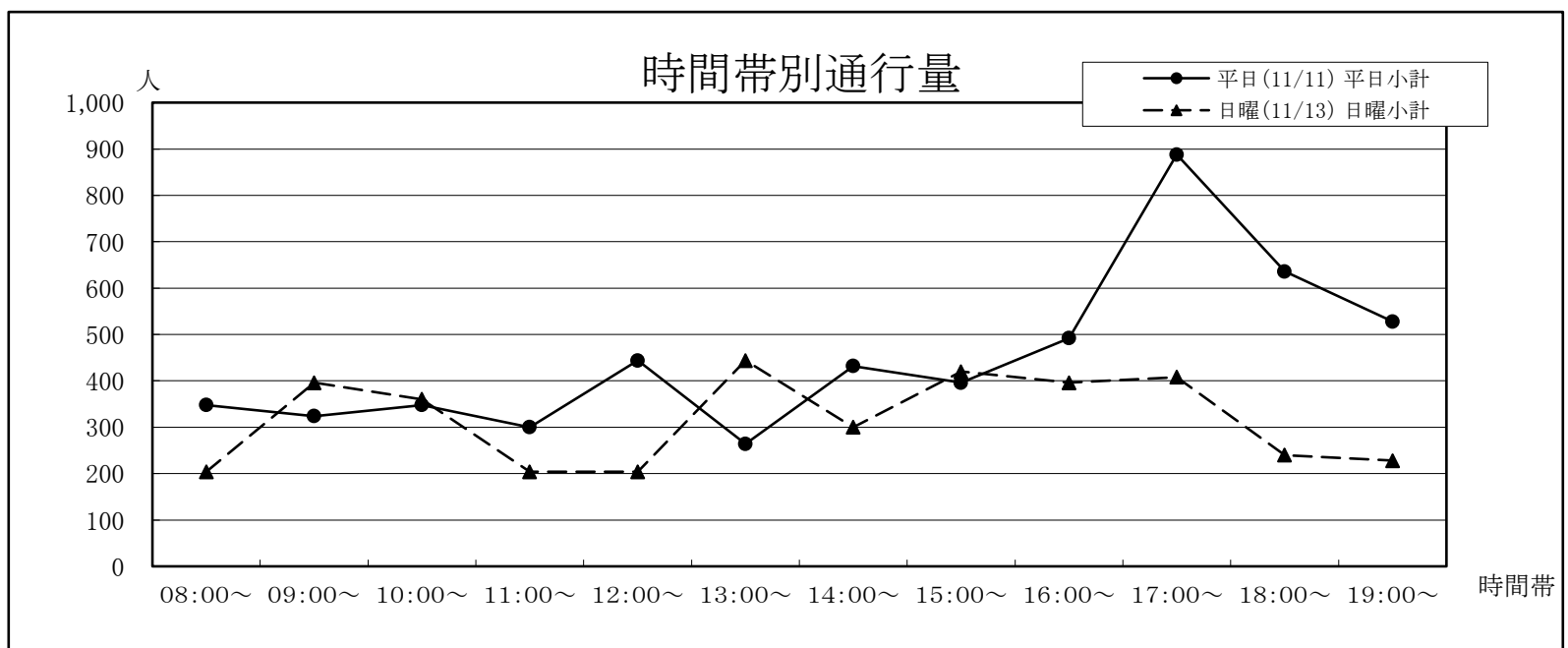
年	平日	日曜	合計	今回調査/ 前回調査	休日調査/ 平日調査
H21	7,287	7,159	14,446	108.40%	98.24%
H22	7,289	6,586	13,875	96.05%	90.36%
H23	14,034	12,624	26,658	192.13%	89.95%
H24	14,196	17,496	31,692	118.88%	123.25%
H25	14,304	13,128	27,432	86.56%	91.78%
H26	16,668	15,792	32,460	118.33%	94.74%
H27	15,168	14,568	29,736	91.61%	96.04%
H28	17,376	18,048	35,424	119.13%	103.87%
H29	14,340	15,816	30,156	85.13%	110.29%
H30	17,184	15,684	32,868	108.99%	91.27%
R1	15,348	19,692	35,040	106.61%	128.30%
R2	10,464	10,860	21,324	60.86%	103.78%
R3	12,780	10,404	23,184	108.72%	81.41%
R4	13,296	10,536	23,832	102.80%	79.24%



## 32 肥後銀行水道町支店前〔水道町〕

①びぶれす 熊日会館	平日(11/11)			日曜(11/13)			合計
	①→②	②→①	平日小計	①→②	②→①	日曜小計	
②大甲橋							
08:00~	168	180	348	60	144	204	552
09:00~	156	168	324	132	264	396	720
10:00~	132	216	348	120	240	360	708
11:00~	168	132	300	72	132	204	504
12:00~	252	192	444	84	120	204	648
13:00~	156	108	264	180	264	444	708
14:00~	312	120	432	192	108	300	732
15:00~	264	132	396	156	264	420	816
16:00~	252	240	492	156	240	396	888
17:00~	480	408	888	216	192	408	1,296
18:00~	264	372	636	168	72	240	876
19:00~	240	288	528	96	132	228	756
合計	2,844	2,556	5,400	1,632	2,172	3,804	9,204

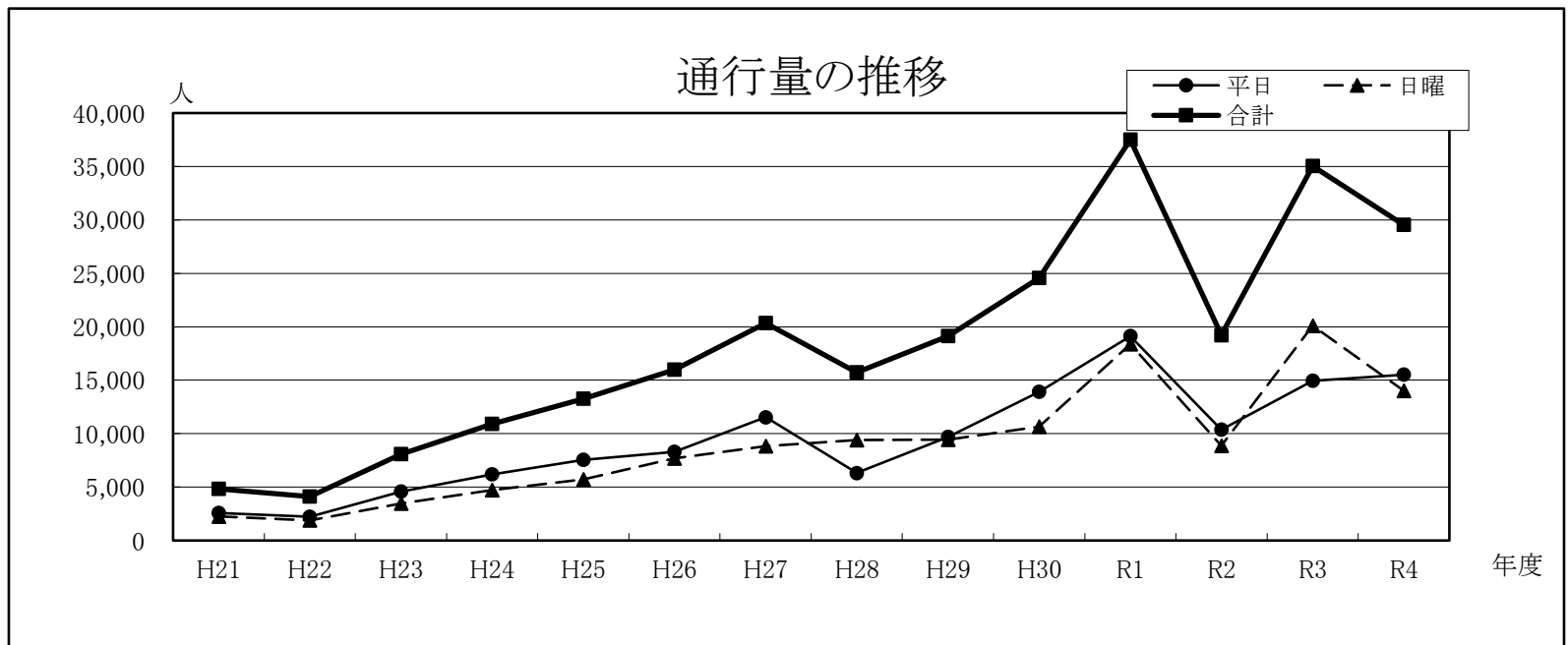
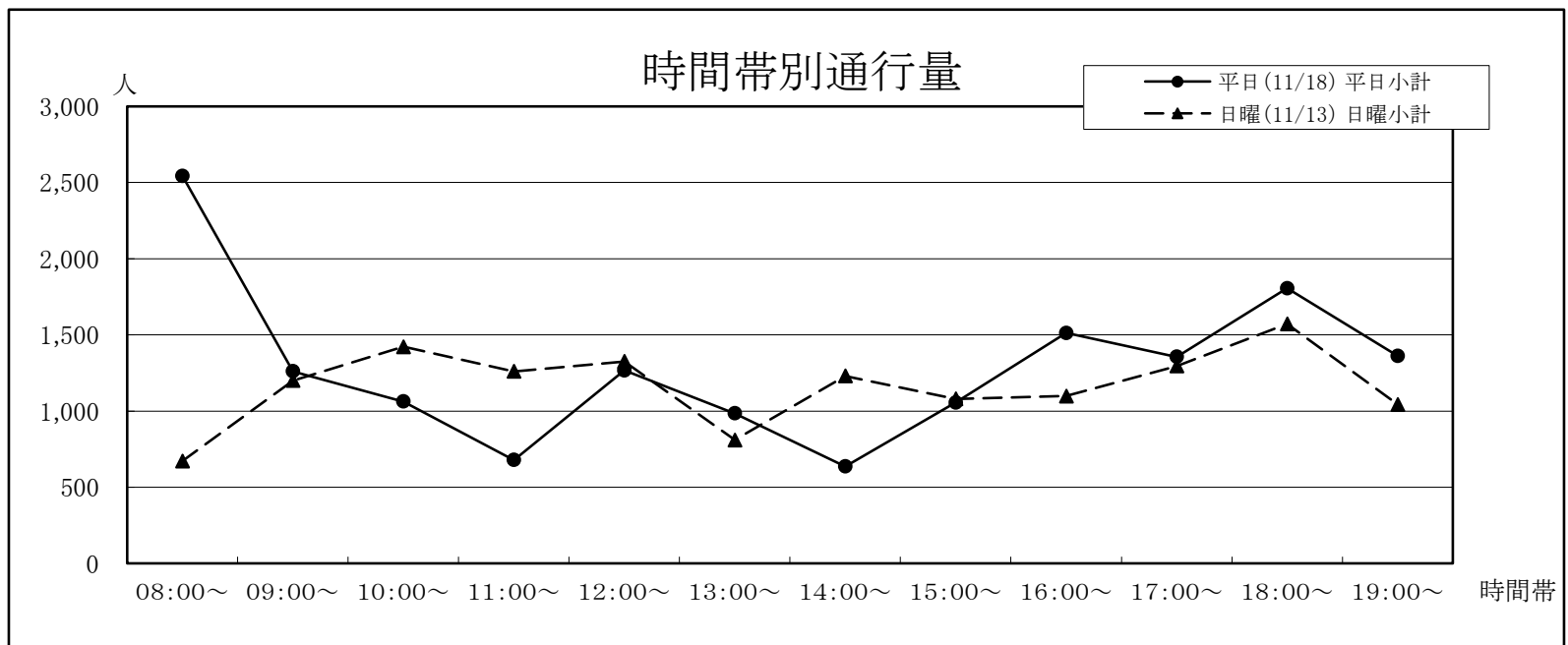
年	平日	日曜	合計	今回調査/ 前回調査	休日調査/ 平日調査
H21	5,862	3,828	9,690	110.54%	65.30%
H22	5,617	3,942	9,559	98.65%	70.18%
H23	9,888	3,966	13,854	144.93%	40.11%
H24	7,104	5,652	12,756	92.07%	79.56%
H25	6,408	5,712	12,120	95.01%	89.14%
H26	7,272	5,496	12,768	105.35%	75.58%
H27	6,072	5,136	11,208	87.78%	84.58%
H28	12,744	12,192	24,936	222.48%	95.67%
H29	5,880	6,240	12,120	48.60%	106.12%
H30	5,700	6,024	11,724	96.73%	105.68%
R1	5,688	4,476	10,164	86.69%	78.69%
R2	5,040	3,600	8,640	85.01%	71.43%
R3	4,476	2,772	7,248	83.89%	61.93%
R4	5,400	3,804	9,204	126.99%	70.44%



### 33 熊本駅白川口(東口)駅前広場〔熊本駅周辺〕

①熊本駅	平日(11/18)			日曜(11/13)			合計
	①→②	②→①	平日小計	①→②	②→①	日曜小計	
②森都心プラザ							
08:00~	1,944	600	2,544	216	456	672	3,216
09:00~	768	492	1,260	642	558	1,200	2,460
10:00~	642	420	1,062	708	714	1,422	2,484
11:00~	228	450	678	558	702	1,260	1,938
12:00~	720	546	1,266	840	486	1,326	2,592
13:00~	438	546	984	528	282	810	1,794
14:00~	408	228	636	600	630	1,230	1,866
15:00~	420	636	1,056	492	588	1,080	2,136
16:00~	438	1,074	1,512	606	492	1,098	2,610
17:00~	408	948	1,356	552	744	1,296	2,652
18:00~	828	978	1,806	654	918	1,572	3,378
19:00~	600	762	1,362	474	570	1,044	2,406
合計	7,842	7,680	15,522	6,870	7,140	14,010	29,532

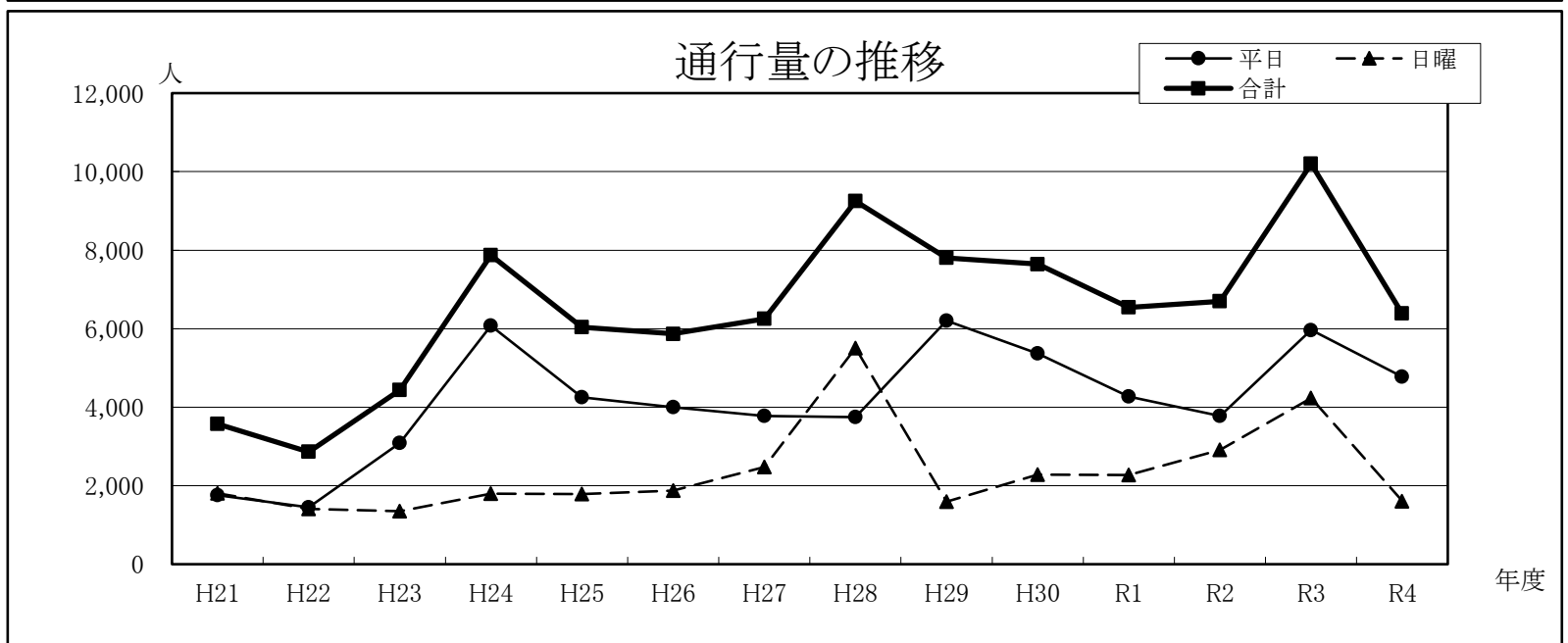
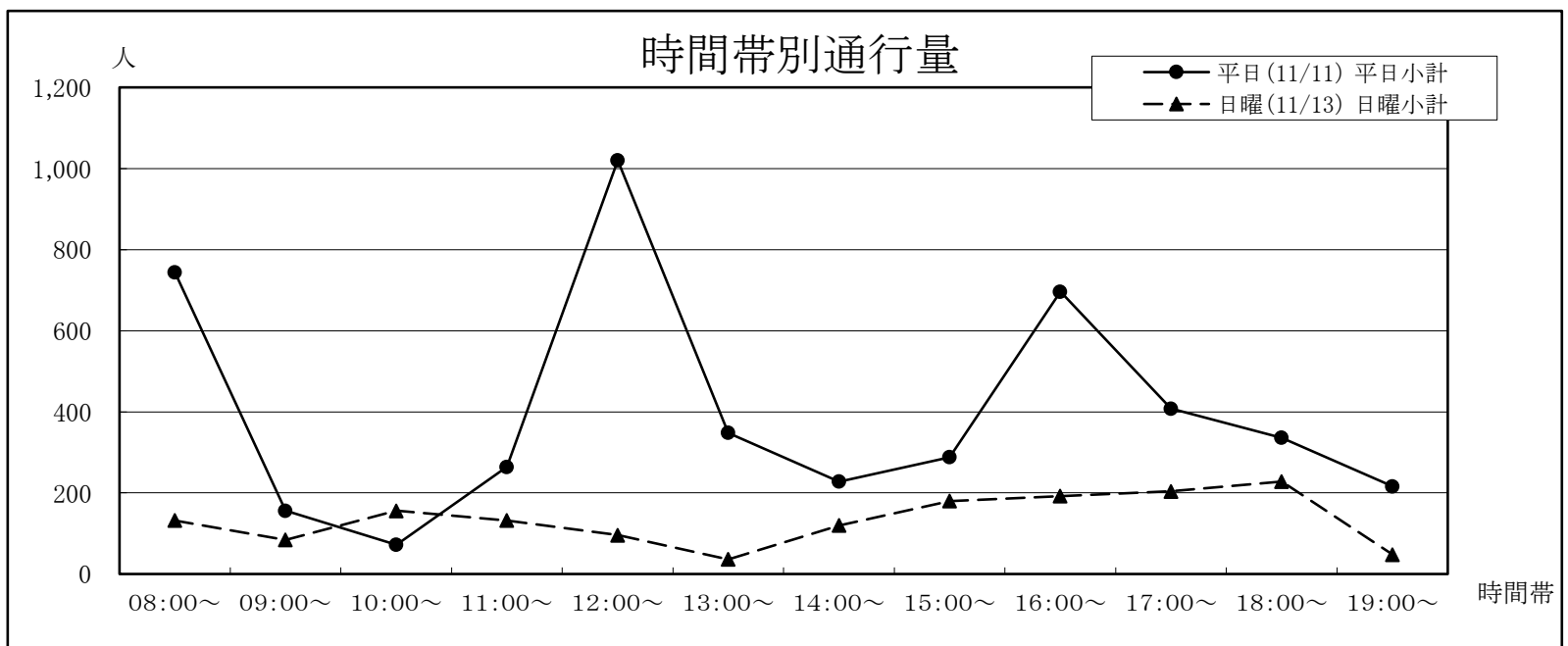
年	平日	日曜	合計	今回調査/ 前回調査	休日調査/ 平日調査
H21	2,588	2,241	4,829	118.82%	86.59%
H22	2,226	1,884	4,110	85.11%	84.64%
H23	4,584	3,486	8,070	196.35%	76.05%
H24	6,192	4,704	10,896	135.02%	75.97%
H25	7,542	5,727	13,269	121.78%	75.93%
H26	8,294	7,689	15,983	120.45%	92.71%
H27	11,532	8,820	20,352	127.34%	76.48%
H28	6,312	9,420	15,732	77.30%	149.24%
H29	9,684	9,444	19,128	121.59%	97.52%
H30	13,908	10,668	24,576	128.48%	76.70%
R1	19,116	18,384	37,500	152.59%	96.17%
R2	10,362	8,856	19,218	51.25%	85.47%
R3	14,946	20,100	35,046	182.36%	134.48%
R4	15,522	14,010	29,532	84.27%	90.26%



### 34 森都心プラザ前〔熊本駅周辺〕

①熊本駅 ②白川橋	平日(11/11)			日曜(11/13)			合計
	①→②	②→①	平日小計	①→②	②→①	日曜小計	
08:00~	708	36	744	36	96	132	876
09:00~	36	120	156	72	12	84	240
10:00~	60	12	72	60	96	156	228
11:00~	84	180	264	48	84	132	396
12:00~	288	732	1,020	60	36	96	1,116
13:00~	144	204	348	0	36	36	384
14:00~	36	192	228	12	108	120	348
15:00~	192	96	288	60	120	180	468
16:00~	132	564	696	12	180	192	888
17:00~	168	240	408	96	108	204	612
18:00~	108	228	336	96	132	228	564
19:00~	120	96	216	12	36	48	264
合計	2,076	2,700	4,776	564	1,044	1,608	6,384

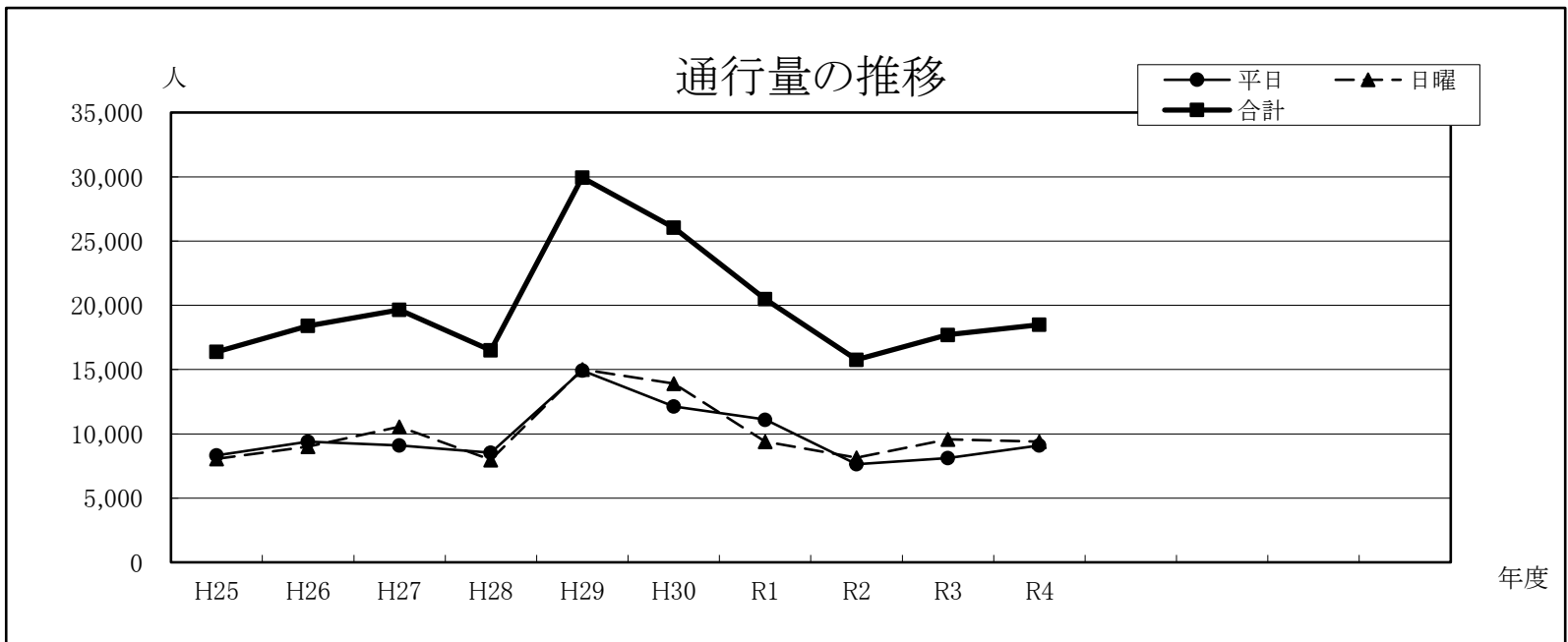
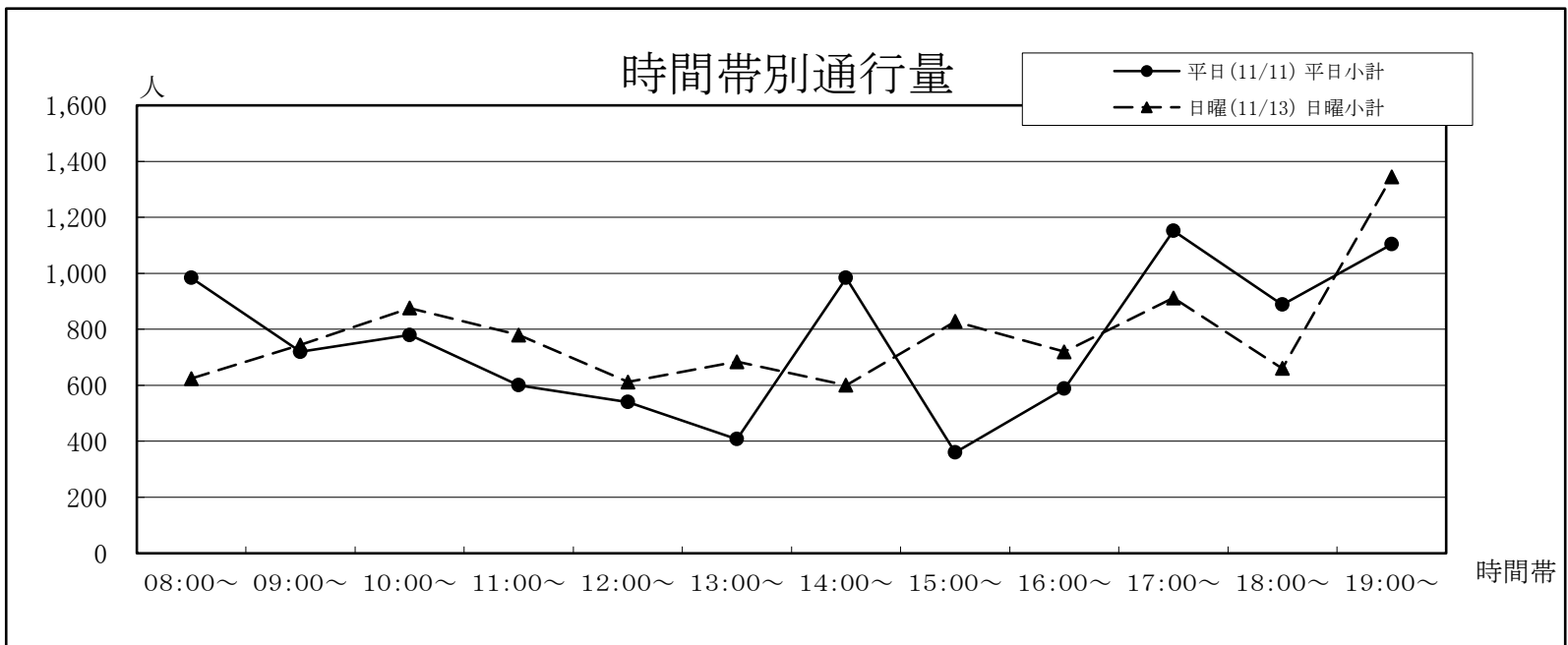
年	平日	日曜	合計	今回調査/ 前回調査	休日調査/ 平日調査
H21	1,762	1,810	3,572	135.97%	102.72%
H22	1,450	1,410	2,860	80.07%	97.24%
H23	3,090	1,350	4,440	155.24%	43.69%
H24	6,072	1,800	7,872	177.30%	29.64%
H25	4,248	1,788	6,036	76.68%	42.09%
H26	3,996	1,872	5,868	97.22%	46.85%
H27	3,780	2,472	6,252	106.54%	65.40%
H28	3,744	5,508	9,252	147.98%	147.12%
H29	6,204	1,596	7,800	84.31%	25.73%
H30	5,364	2,280	7,644	98.00%	42.51%
R1	4,272	2,268	6,540	85.56%	53.09%
R2	3,780	2,916	6,696	102.39%	77.14%
R3	5,964	4,236	10,200	152.33%	71.03%
R4	4,776	1,608	6,384	62.59%	33.67%



### 35 熊本駅新幹線口(西口)〔熊本駅周辺〕

①春日小方面 ②熊本駅	平日(11/11)			日曜(11/13)			合計
	①→②	②→①	平日小計	①→②	②→①	日曜小計	
08:00~	432	552	984	372	252	624	1,608
09:00~	384	336	720	444	300	744	1,464
10:00~	264	516	780	336	540	876	1,656
11:00~	324	276	600	300	480	780	1,380
12:00~	288	252	540	252	360	612	1,152
13:00~	300	108	408	360	324	684	1,092
14:00~	480	504	984	360	240	600	1,584
15:00~	240	120	360	408	420	828	1,188
16:00~	300	288	588	372	348	720	1,308
17:00~	780	372	1,152	444	468	912	2,064
18:00~	492	396	888	276	384	660	1,548
19:00~	408	696	1,104	636	708	1,344	2,448
合計	4,692	4,416	9,108	4,560	4,824	9,384	18,492

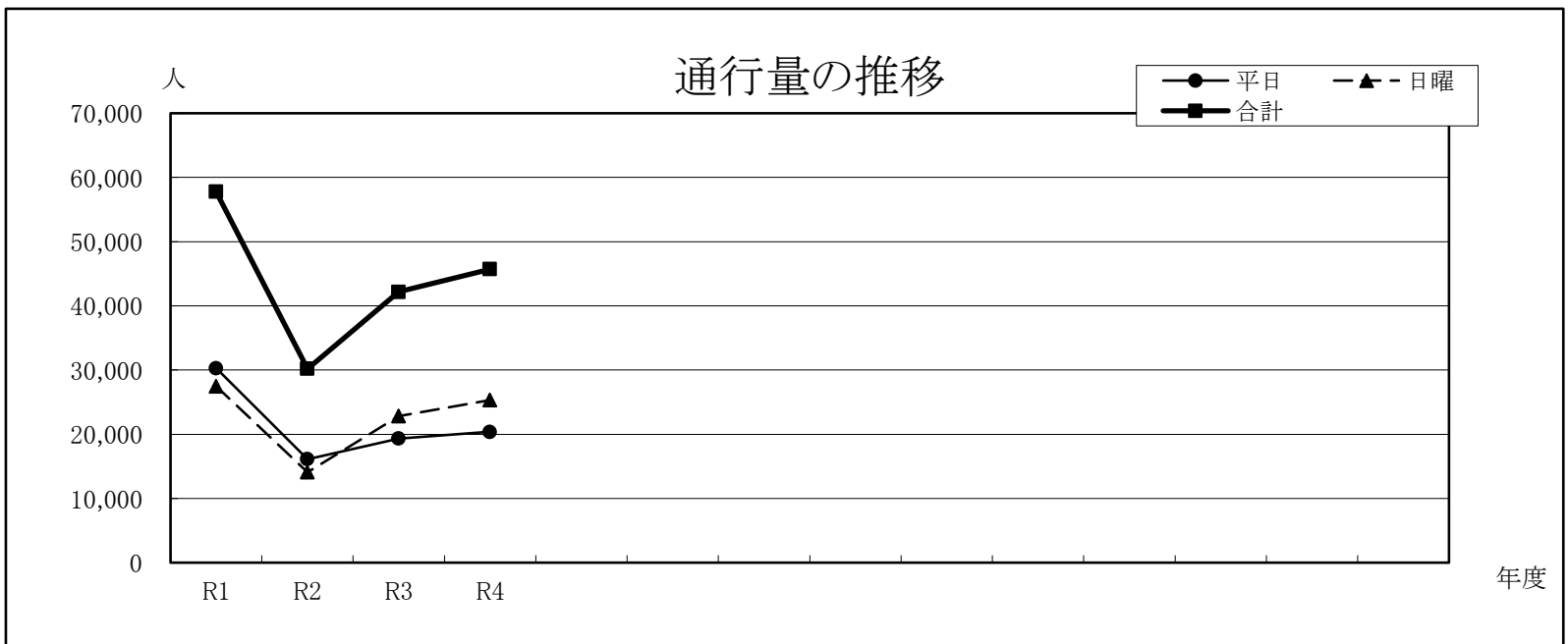
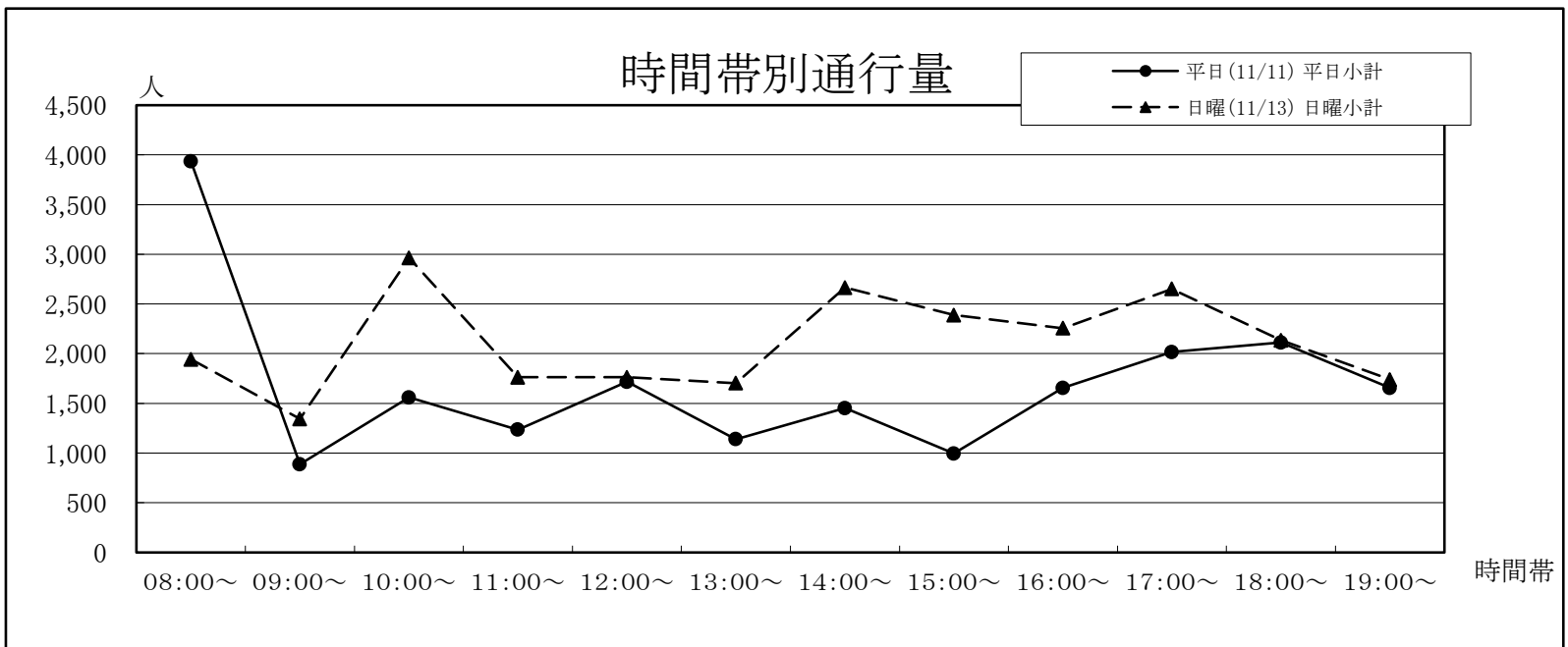
年	平日	日曜	合計	今回調査/ 前回調査	休日調査/ 平日調査
H25	8,316	8,064	16,380	-	96.97%
H26	9,396	9,000	18,396	112.31%	95.79%
H27	9,096	10,548	19,644	106.78%	115.96%
H28	8,520	7,980	16,500	84.00%	93.66%
H29	14,928	15,012	29,940	181.45%	100.56%
H30	12,120	13,908	26,028	86.93%	114.75%
R1	11,100	9,384	20,484	78.70%	84.54%
R2	7,632	8,136	15,768	76.98%	106.60%
R3	8,124	9,576	17,700	112.25%	117.87%
R4	9,108	9,384	18,492	104.47%	103.03%



### 36 熊本駅白川口(東口)〔熊本駅周辺〕

①熊本駅 ②駅前広場	平日(11/11)			日曜(11/13)			合計
	①→②	②→①	平日小計	①→②	②→①	日曜小計	
08:00~	3,276	660	3,936	1,236	708	1,944	5,880
09:00~	492	396	888	636	708	1,344	2,232
10:00~	972	588	1,560	2,040	924	2,964	4,524
11:00~	516	720	1,236	948	816	1,764	3,000
12:00~	792	924	1,716	816	948	1,764	3,480
13:00~	672	468	1,140	1,068	636	1,704	2,844
14:00~	852	600	1,452	1,764	900	2,664	4,116
15:00~	300	696	996	1,008	1,380	2,388	3,384
16:00~	792	864	1,656	828	1,428	2,256	3,912
17:00~	384	1,632	2,016	1,296	1,356	2,652	4,668
18:00~	1,020	1,092	2,112	1,104	1,032	2,136	4,248
19:00~	936	720	1,656	852	888	1,740	3,396
合計	11,004	9,360	20,364	13,596	11,724	25,320	45,684

年	平日	日曜	合計	今回調査/ 前回調査	休日調査/ 平日調査
R1	30,288	27,468	57,756	-	90.69%
R2	16,104	14,076	30,180	52.25%	87.41%
R3	19,320	22,848	42,168	139.72%	118.26%
R4	20,364	25,320	45,684	108.34%	124.34%

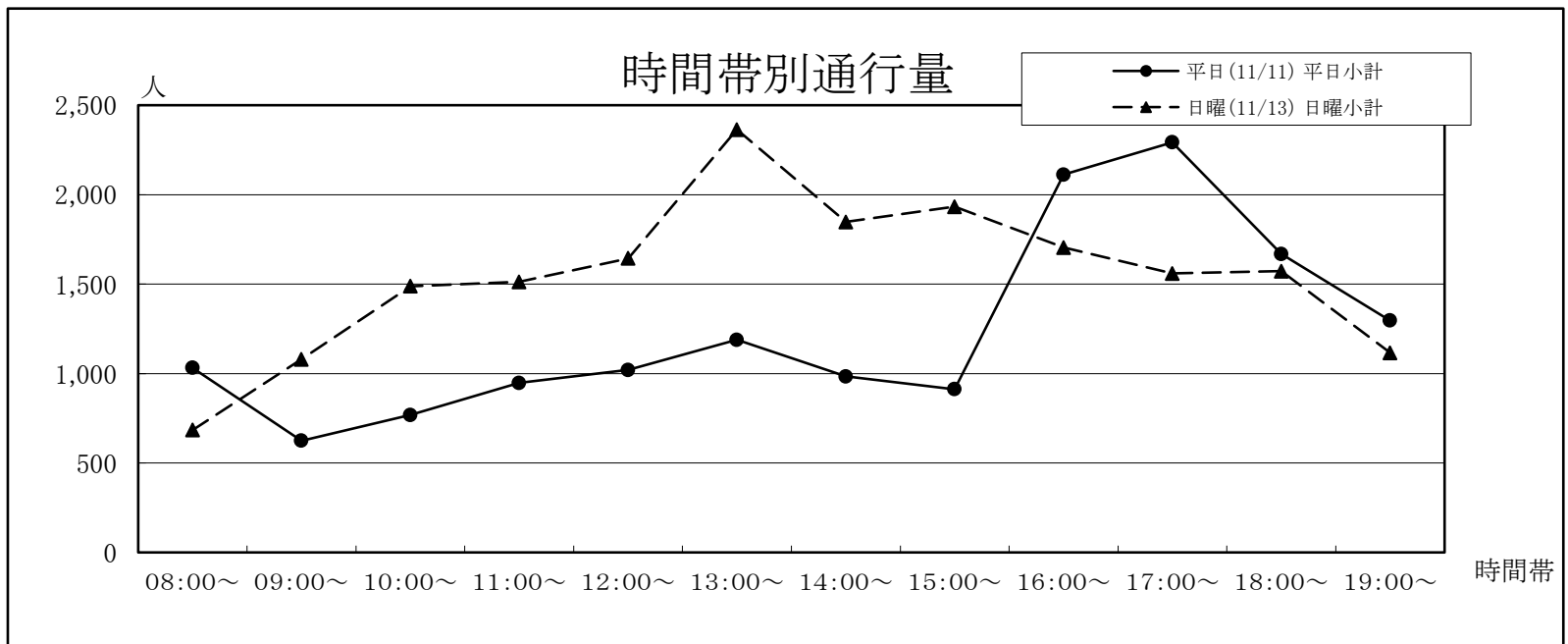




### 37 アミュプラザ正面入口前〔熊本駅周辺〕

①ビッグカメラ方面 ②田崎橋方面	平日(11/11)			日曜(11/13)			合計
	①→②	②→①	平日小計	①→②	②→①	日曜小計	
08:00~	492	540	1,032	288	396	684	1,716
09:00~	300	324	624	480	600	1,080	1,704
10:00~	468	300	768	912	576	1,488	2,256
11:00~	504	444	948	540	972	1,512	2,460
12:00~	516	504	1,020	816	828	1,644	2,664
13:00~	492	696	1,188	1,500	864	2,364	3,552
14:00~	516	468	984	852	996	1,848	2,832
15:00~	384	528	912	816	1,116	1,932	2,844
16:00~	1,404	708	2,112	924	780	1,704	3,816
17:00~	1,260	1,032	2,292	792	768	1,560	3,852
18:00~	624	1,044	1,668	732	840	1,572	3,240
19:00~	636	660	1,296	444	672	1,116	2,412
合計	7,596	7,248	14,844	9,096	9,408	18,504	33,348

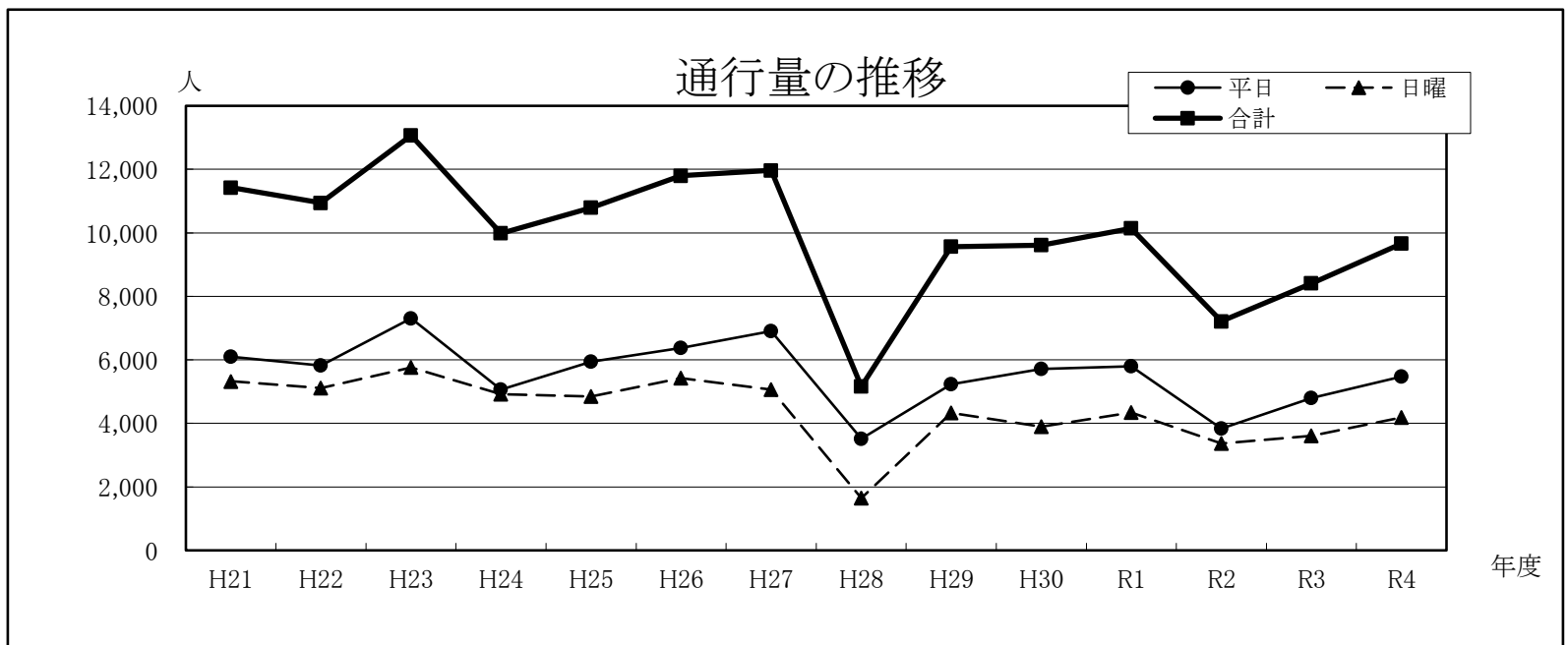
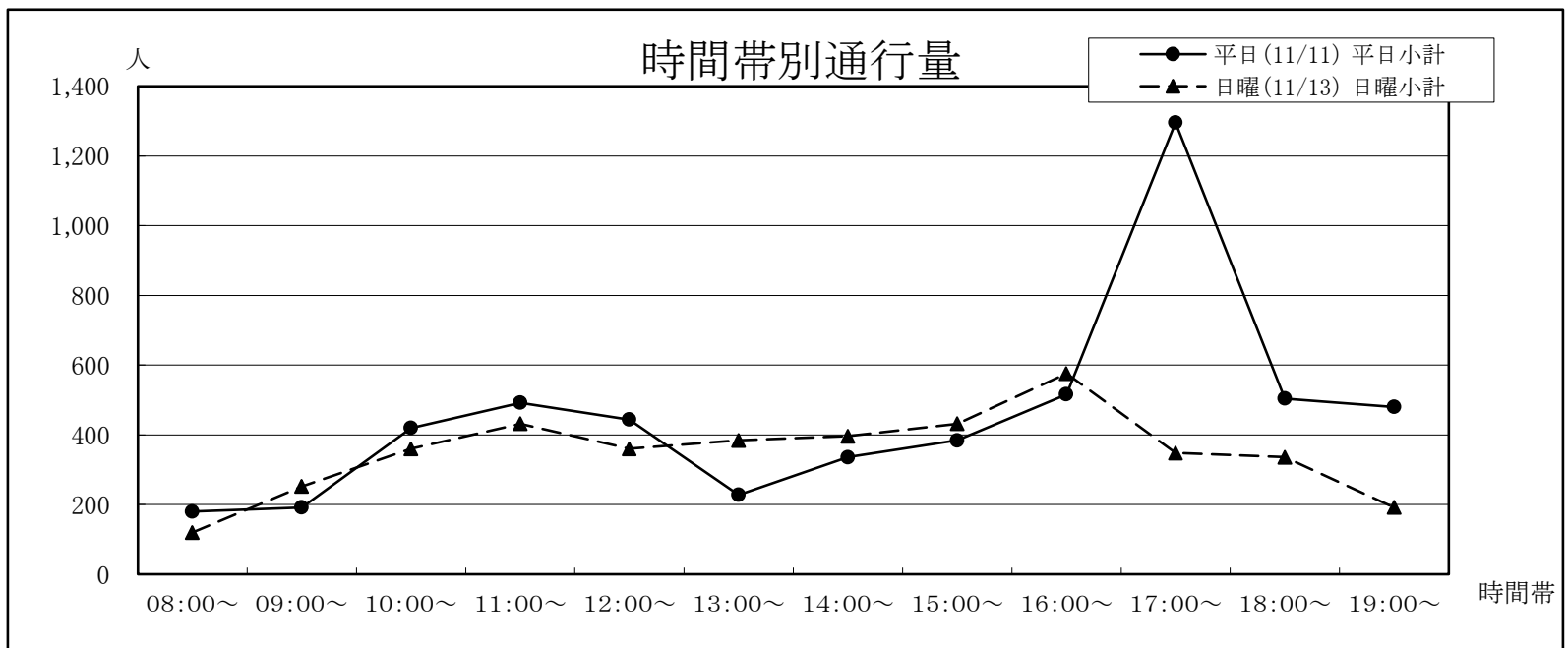
年	平日	日曜	合計	今回調査/ 前回調査	休日調査/ 平日調査
R3	6,540	8,580	15,120	-	131.19%
R4	14,844	18,504	33,348	220.56%	124.66%



### 38 小粥時計店前〔健軍商店街〕

①電車通り	平日(11/11)			日曜(11/13)			合計
	①→②	②→①	平日小計	①→②	②→①	日曜小計	
②栄町方面							
08:00~	144	36	180	84	36	120	300
09:00~	120	72	192	156	96	252	444
10:00~	216	204	420	156	204	360	780
11:00~	168	324	492	324	108	432	924
12:00~	168	276	444	192	168	360	804
13:00~	120	108	228	216	168	384	612
14:00~	108	228	336	168	228	396	732
15:00~	168	216	384	156	276	432	816
16:00~	204	312	516	300	276	576	1,092
17:00~	780	516	1,296	180	168	348	1,644
18:00~	216	288	504	192	144	336	840
19:00~	300	180	480	108	84	192	672
合計	2,712	2,760	5,472	2,232	1,956	4,188	9,660

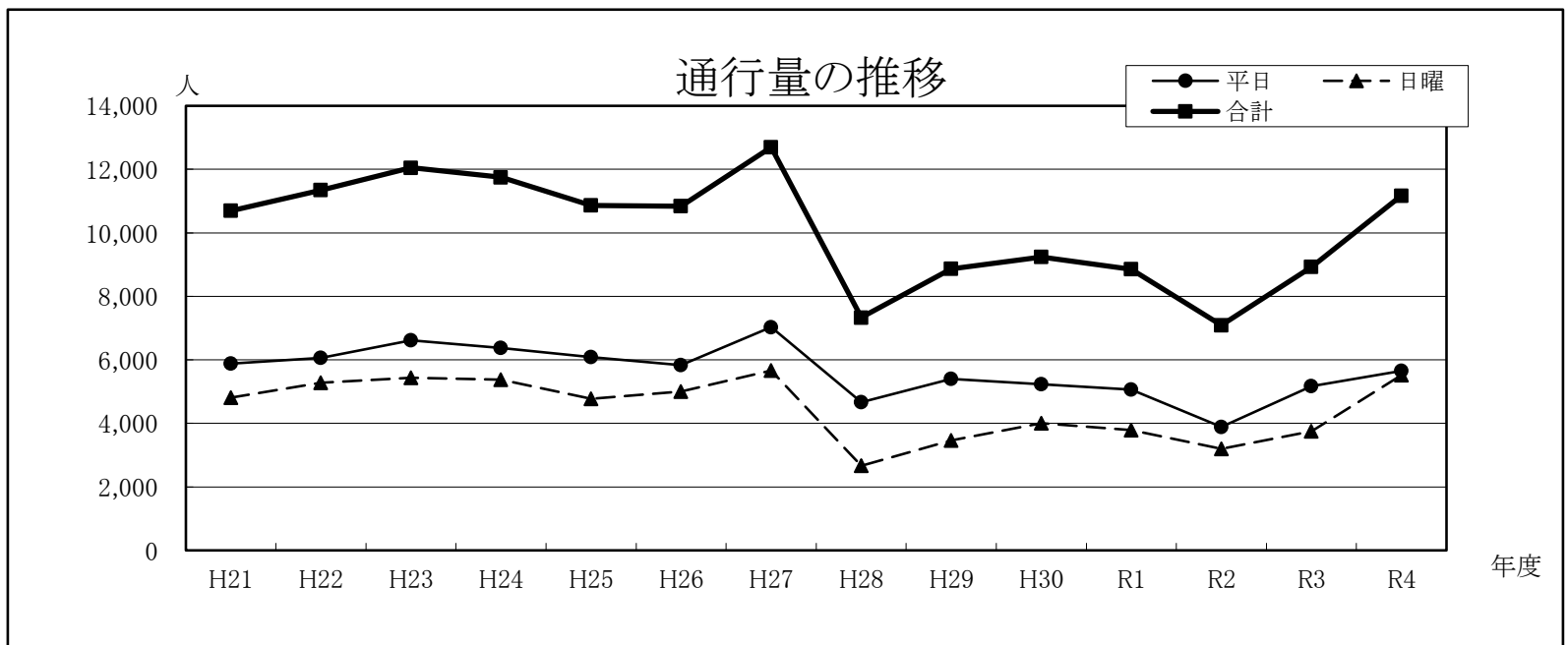
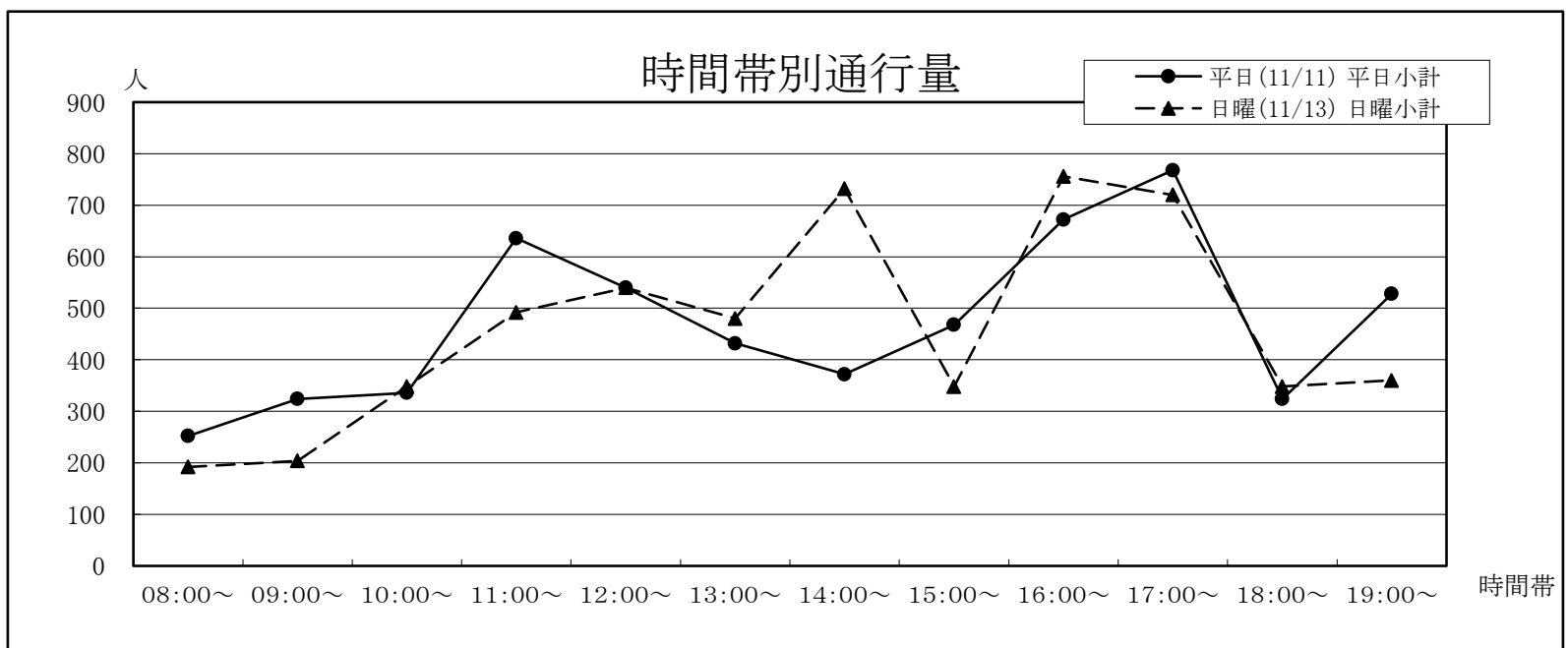
年	平日	日曜	合計	今回調査/ 前回調査	休日調査/ 平日調査
H21	6,101	5,323	11,424	83.50%	87.25%
H22	5,827	5,116	10,943	95.79%	87.80%
H23	7,308	5,760	13,068	119.42%	78.82%
H24	5,064	4,920	9,984	76.40%	97.16%
H25	5,940	4,848	10,788	108.05%	81.62%
H26	6,372	5,424	11,796	109.34%	85.12%
H27	6,900	5,064	11,964	101.42%	73.39%
H28	3,516	1,644	5,160	43.13%	46.76%
H29	5,232	4,332	9,564	185.35%	82.80%
H30	5,712	3,900	9,612	100.50%	68.28%
R1	5,796	4,344	10,140	105.49%	74.95%
R2	3,840	3,372	7,212	71.12%	87.81%
R3	4,800	3,612	8,412	116.64%	75.25%
R4	5,472	4,188	9,660	114.84%	76.54%



### 39 西里生花店前〔健軍商店街〕

①栄町方面 ②電車通り	平日(11/11)			日曜(11/13)			合計
	①→②	②→①	平日小計	①→②	②→①	日曜小計	
08:00~	132	120	252	96	96	192	444
09:00~	216	108	324	84	120	204	528
10:00~	132	204	336	156	192	348	684
11:00~	408	228	636	252	240	492	1,128
12:00~	324	216	540	240	300	540	1,080
13:00~	216	216	432	264	216	480	912
14:00~	192	180	372	420	312	732	1,104
15:00~	168	300	468	192	156	348	816
16:00~	360	312	672	432	324	756	1,428
17:00~	228	540	768	372	348	720	1,488
18:00~	168	156	324	132	216	348	672
19:00~	216	312	528	240	120	360	888
合計	2,760	2,892	5,652	2,880	2,640	5,520	11,172

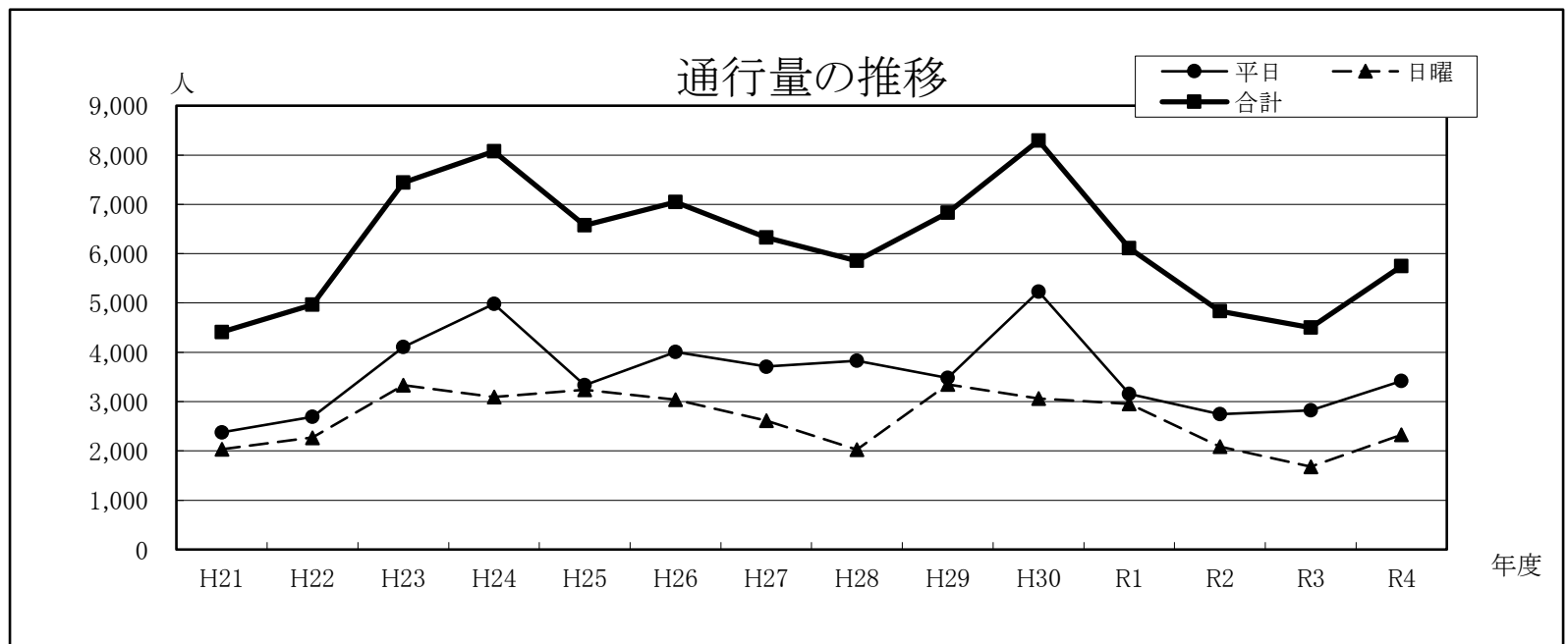
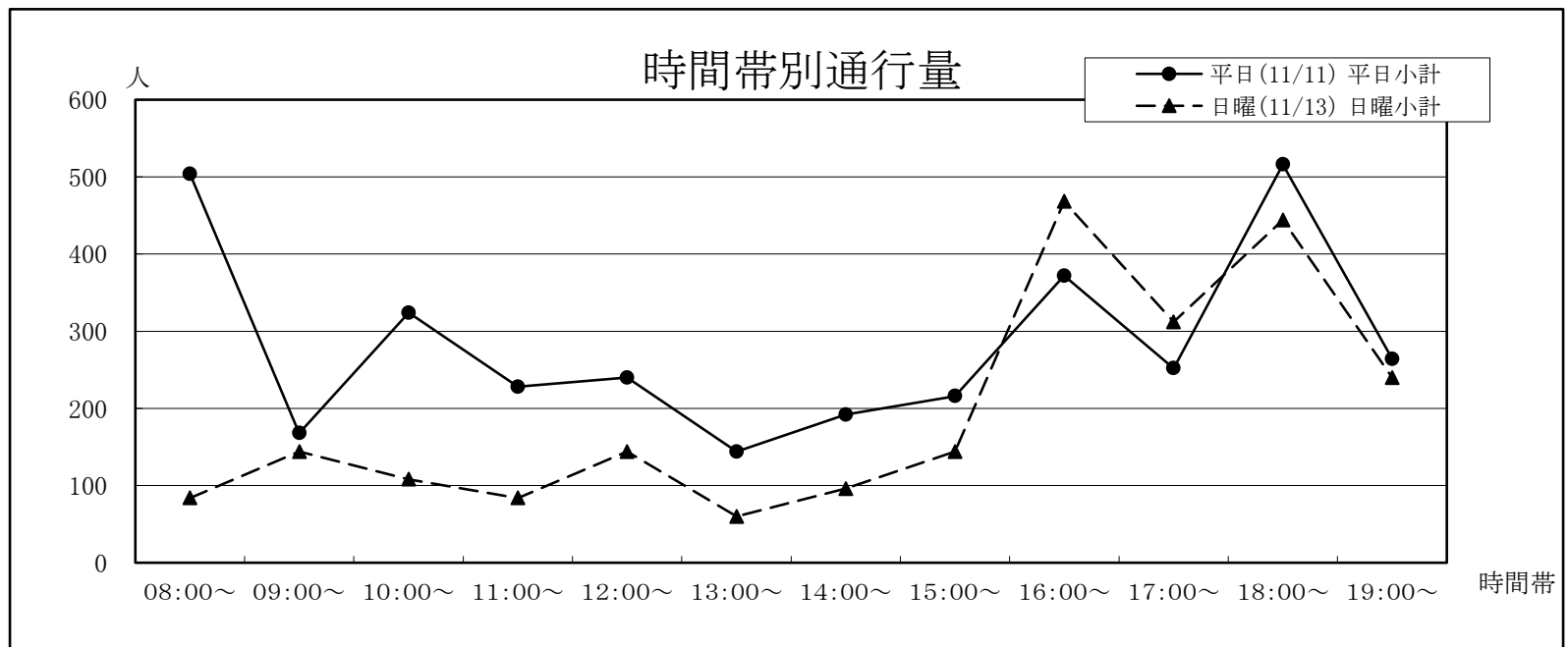
年	平日	日曜	合計	今回調査/ 前回調査	休日調査/ 平日調査
H21	5,882	4,816	10,698	86.31%	81.88%
H22	6,059	5,284	11,343	106.03%	87.21%
H23	6,612	5,436	12,048	106.22%	82.21%
H24	6,372	5,376	11,748	97.51%	84.37%
H25	6,084	4,776	10,860	92.44%	78.50%
H26	5,832	5,004	10,836	99.78%	85.80%
H27	7,032	5,664	12,696	117.17%	80.55%
H28	4,668	2,664	7,332	57.75%	57.07%
H29	5,400	3,468	8,868	120.95%	64.22%
H30	5,232	4,008	9,240	104.19%	76.61%
R1	5,064	3,792	8,856	95.84%	74.88%
R2	3,888	3,204	7,092	80.08%	82.41%
R3	5,172	3,756	8,928	125.89%	72.62%
R4	5,652	5,520	11,172	125.13%	97.66%



## 40 子飼商店街スクランブル交差点側入口〔子飼商店街〕

①子飼交差点	平日(11/11)			日曜(11/13)			合計
	①→②	②→①	平日小計	①→②	②→①	日曜小計	
②商店街							
08:00~	252	252	504	48	36	84	588
09:00~	72	96	168	72	72	144	312
10:00~	120	204	324	48	60	108	432
11:00~	132	96	228	36	48	84	312
12:00~	84	156	240	72	72	144	384
13:00~	72	72	144	0	60	60	204
14:00~	72	120	192	36	60	96	288
15:00~	108	108	216	48	96	144	360
16:00~	252	120	372	360	108	468	840
17:00~	108	144	252	192	120	312	564
18:00~	276	240	516	192	252	444	960
19:00~	96	168	264	156	84	240	504
合計	1,644	1,776	3,420	1,260	1,068	2,328	5,748

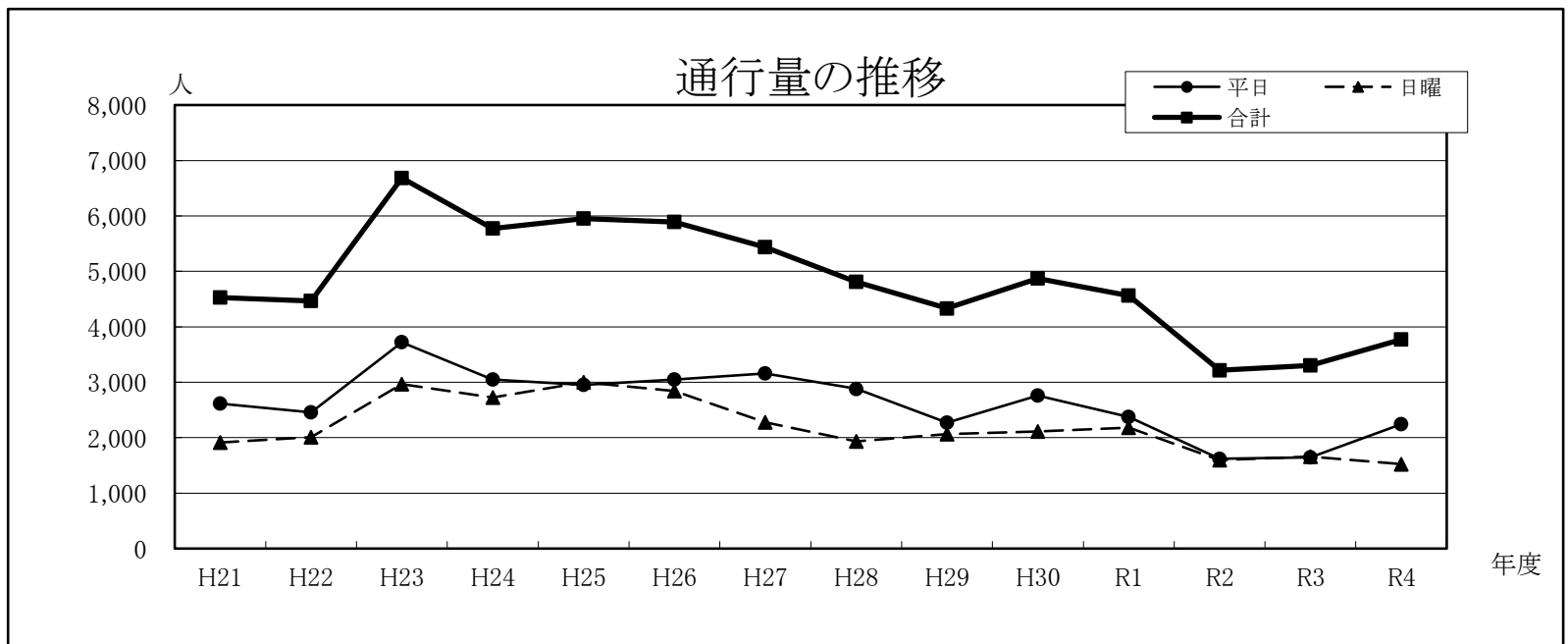
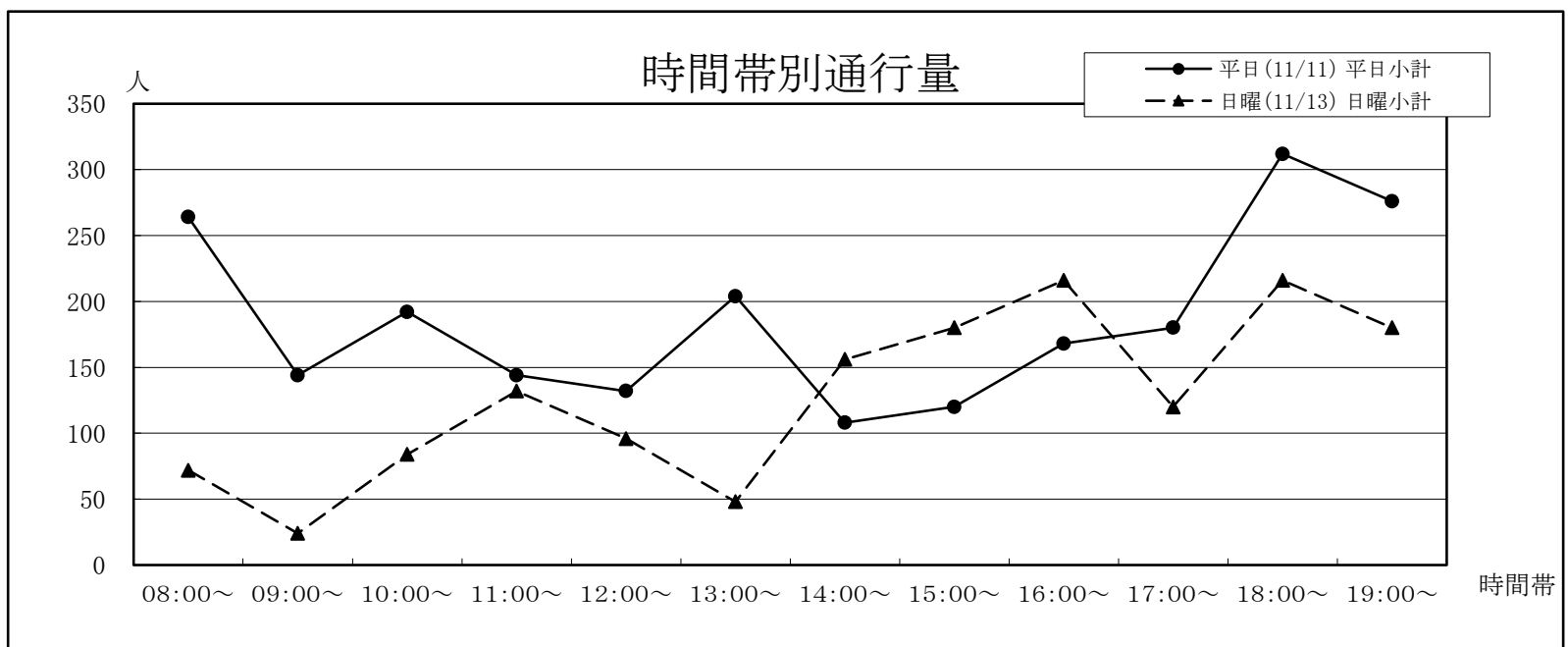
年	平日	日曜	合計	今回調査/ 前回調査	休日調査/ 平日調査
H21	2,376	2,035	4,411	79.48%	85.65%
H22	2,694	2,269	4,963	112.51%	84.22%
H23	4,104	3,336	7,440	149.91%	81.29%
H24	4,980	3,096	8,076	108.55%	62.17%
H25	3,336	3,240	6,576	81.43%	97.12%
H26	4,008	3,036	7,044	107.12%	75.75%
H27	3,708	2,616	6,324	89.78%	70.55%
H28	3,828	2,028	5,856	92.60%	52.98%
H29	3,480	3,348	6,828	116.60%	96.21%
H30	5,232	3,060	8,292	121.44%	58.49%
R1	3,156	2,952	6,108	73.66%	93.54%
R2	2,748	2,088	4,836	79.17%	75.98%
R3	2,820	1,680	4,500	93.05%	59.57%
R4	3,420	2,328	5,748	127.73%	68.07%



# 41 石井食料品店前〔子飼商店街〕

①商店街	平日(11/11)			日曜(11/13)			合計
	①→②	②→①	平日小計	①→②	②→①	日曜小計	
②子飼交差点							
08:00~	48	216	264	36	36	72	336
09:00~	60	84	144	12	12	24	168
10:00~	72	120	192	48	36	84	276
11:00~	72	72	144	60	72	132	276
12:00~	72	60	132	60	36	96	228
13:00~	84	120	204	12	36	48	252
14:00~	60	48	108	60	96	156	264
15:00~	72	48	120	96	84	180	300
16:00~	60	108	168	120	96	216	384
17:00~	48	132	180	48	72	120	300
18:00~	108	204	312	132	84	216	528
19:00~	144	132	276	72	108	180	456
合計	900	1,344	2,244	756	768	1,524	3,768

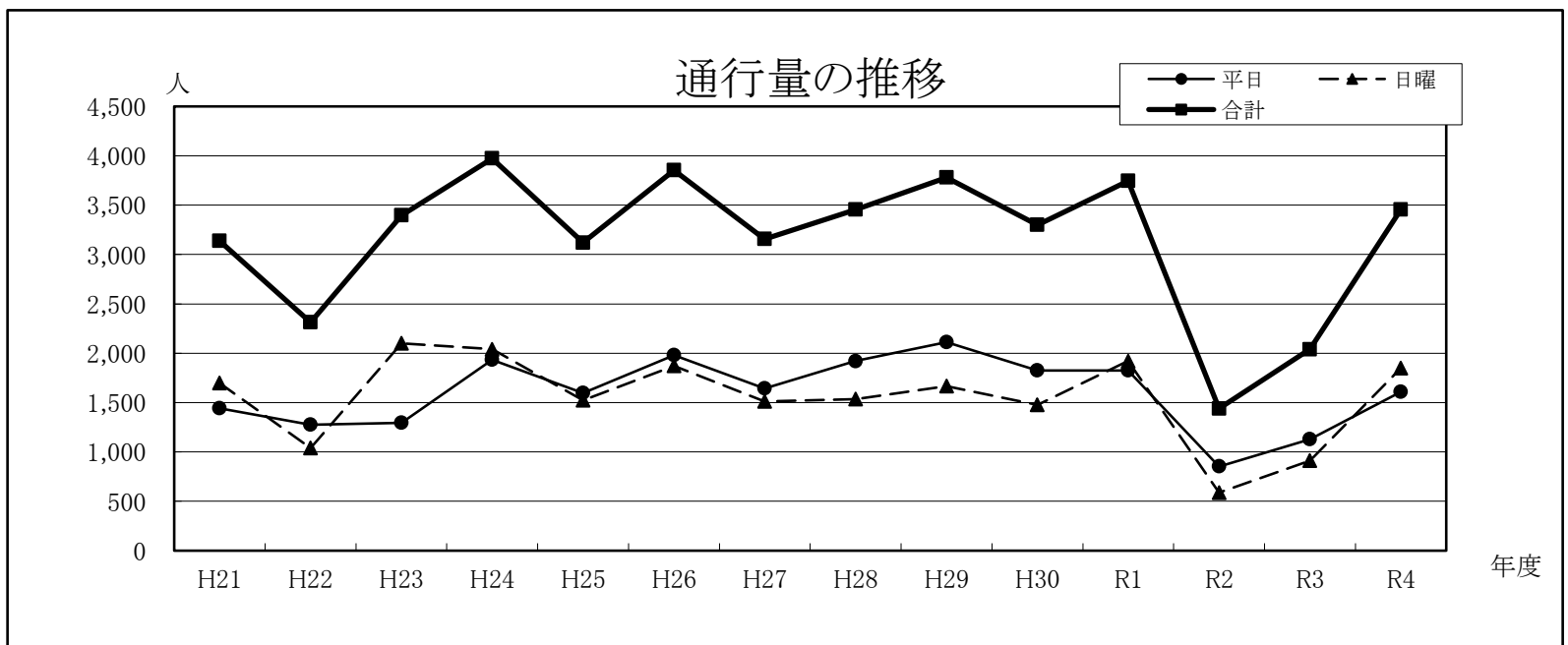
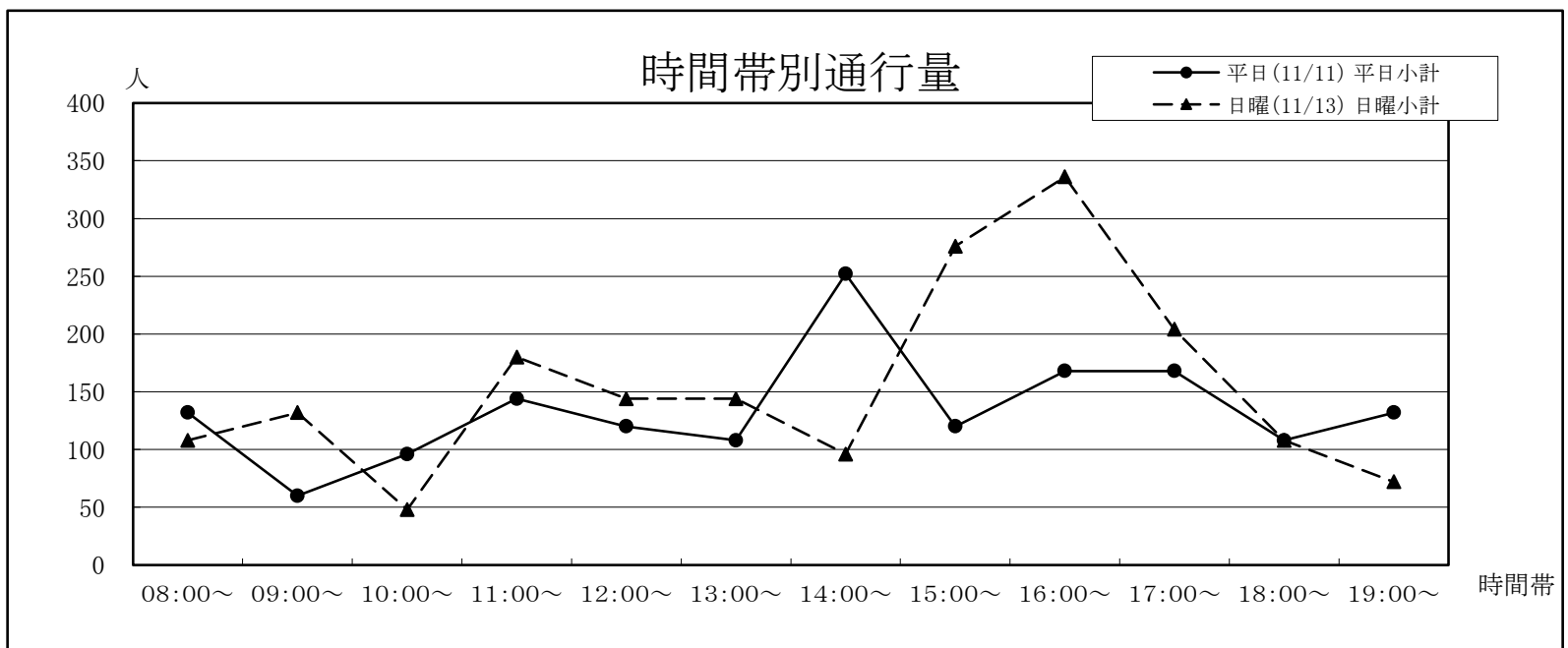
年	平日	日曜	合計	今回調査/ 前回調査	休日調査/ 平日調査
H21	2,615	1,914	4,529	95.53%	73.19%
H22	2,457	2,009	4,466	98.61%	81.77%
H23	3,720	2,964	6,684	149.66%	79.68%
H24	3,048	2,724	5,772	86.36%	89.37%
H25	2,952	3,000	5,952	103.12%	101.63%
H26	3,048	2,844	5,892	98.99%	93.31%
H27	3,156	2,280	5,436	92.26%	72.24%
H28	2,880	1,932	4,812	88.52%	67.08%
H29	2,268	2,064	4,332	90.02%	91.01%
H30	2,760	2,112	4,872	112.47%	76.52%
R1	2,376	2,184	4,560	93.60%	91.92%
R2	1,620	1,596	3,216	70.53%	98.52%
R3	1,644	1,656	3,300	102.61%	100.73%
R4	2,244	1,524	3,768	114.18%	67.91%



## 42 スズヤ時計店横〔水前寺〕

①電車通り ②水前寺公園	平日(11/11)			日曜(11/13)			合計
	①→②	②→①	平日小計	①→②	②→①	日曜小計	
08:00~	48	84	132	36	72	108	240
09:00~	12	48	60	96	36	132	192
10:00~	72	24	96	36	12	48	144
11:00~	36	108	144	144	36	180	324
12:00~	24	96	120	84	60	144	264
13:00~	48	60	108	60	84	144	252
14:00~	144	108	252	48	48	96	348
15:00~	24	96	120	192	84	276	396
16:00~	36	132	168	12	324	336	504
17:00~	96	72	168	144	60	204	372
18:00~	84	24	108	12	96	108	216
19:00~	48	84	132	36	36	72	204
合計	672	936	1,608	900	948	1,848	3,456

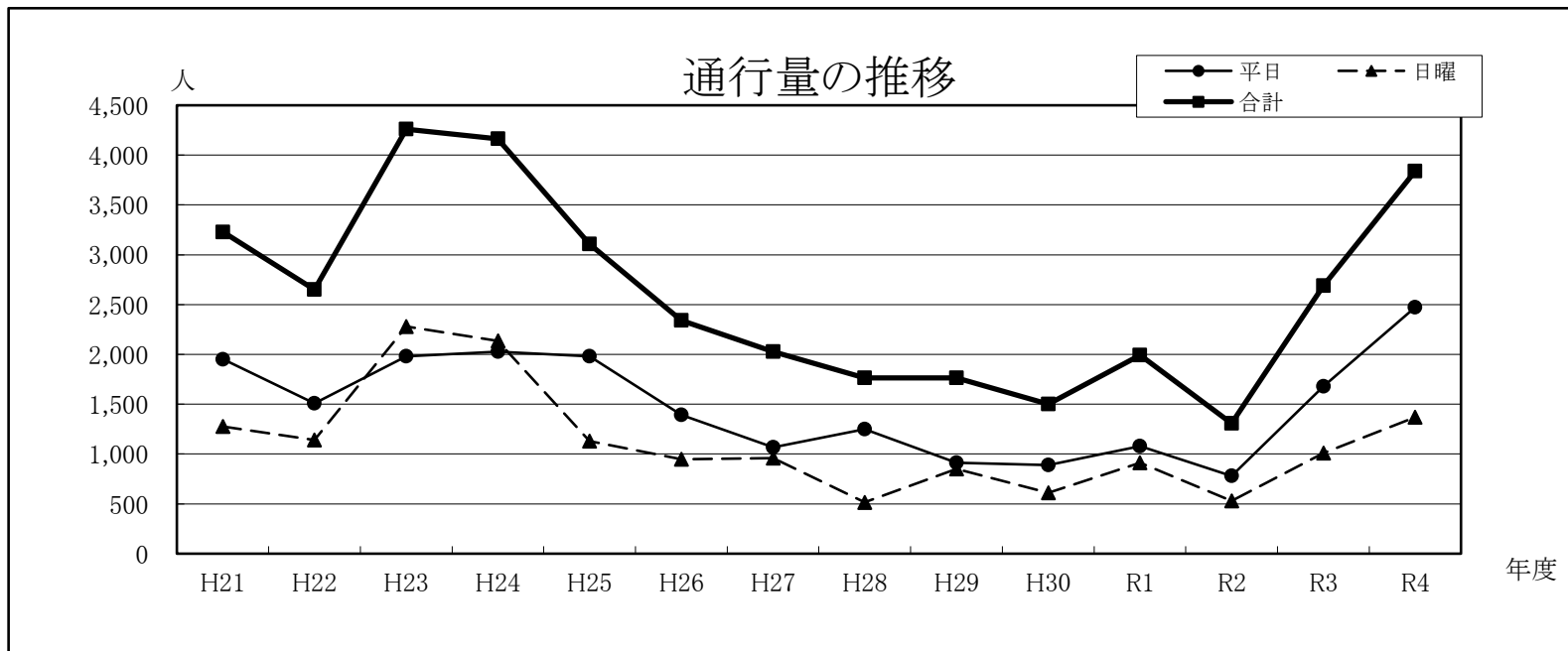
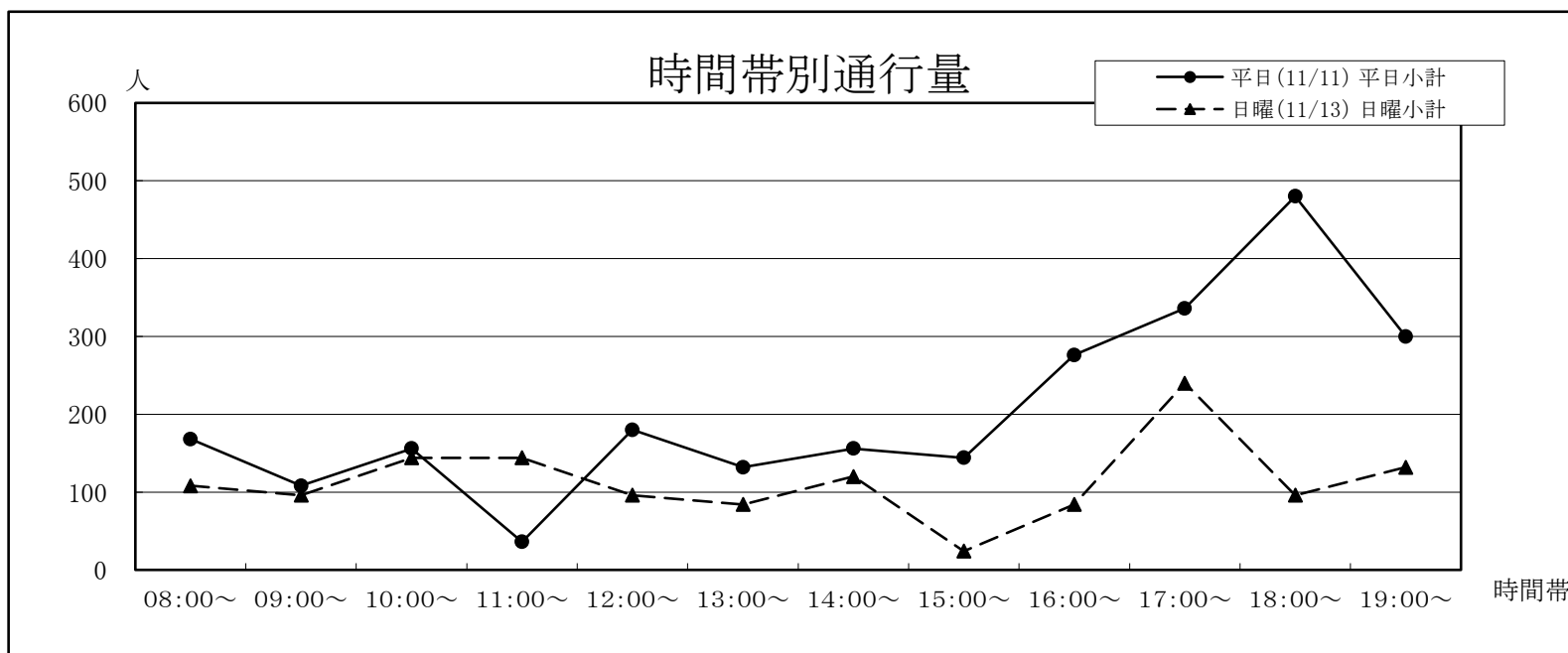
年	平日	日曜	合計	今回調査/ 前回調査	休日調査/ 平日調査
H21	1,442	1,696	3,138	132.13%	117.61%
H22	1,274	1,038	2,312	73.68%	81.48%
H23	1,296	2,100	3,396	146.89%	162.04%
H24	1,932	2,040	3,972	116.96%	105.59%
H25	1,596	1,524	3,120	78.55%	95.49%
H26	1,980	1,872	3,852	123.46%	94.55%
H27	1,644	1,512	3,156	81.93%	91.97%
H28	1,920	1,536	3,456	109.51%	80.00%
H29	2,112	1,668	3,780	109.38%	78.98%
H30	1,824	1,476	3,300	87.30%	80.92%
R1	1,824	1,920	3,744	113.45%	105.26%
R2	852	588	1,440	38.46%	69.01%
R3	1,128	912	2,040	141.67%	80.85%
R4	1,608	1,848	3,456	169.41%	114.93%



### 43 すえふじ医院前〔水前寺〕

①江津湖方面 ②電車通り	平日(11/11)			日曜(11/13)			合計
	①→②	②→①	平日小計	①→②	②→①	日曜小計	
08:00~	108	60	168	72	36	108	276
09:00~	96	12	108	36	60	96	204
10:00~	108	48	156	120	24	144	300
11:00~	24	12	36	60	84	144	180
12:00~	120	60	180	72	24	96	276
13:00~	72	60	132	36	48	84	216
14:00~	36	120	156	84	36	120	276
15:00~	60	84	144	0	24	24	168
16:00~	108	168	276	36	48	84	360
17:00~	96	240	336	120	120	240	576
18:00~	240	240	480	36	60	96	576
19:00~	120	180	300	84	48	132	432
合計	1,188	1,284	2,472	756	612	1,368	3,840

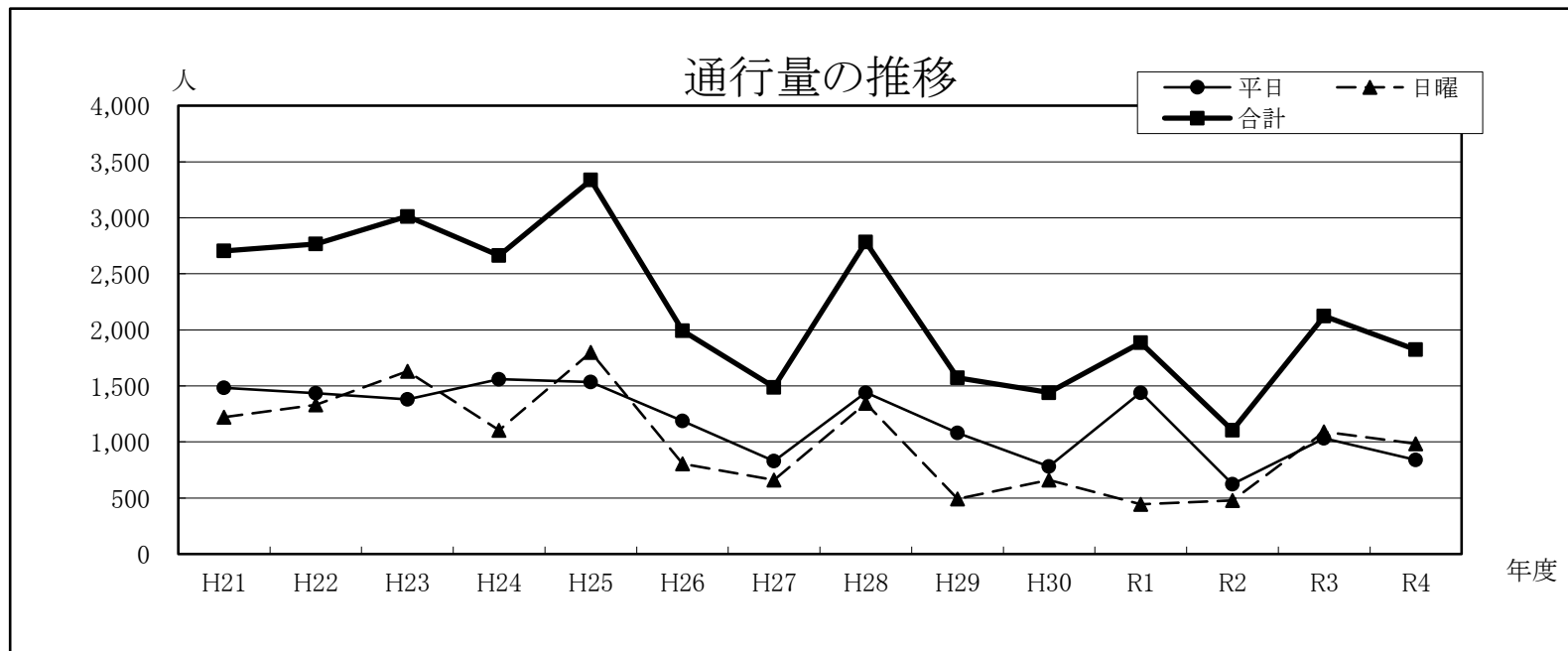
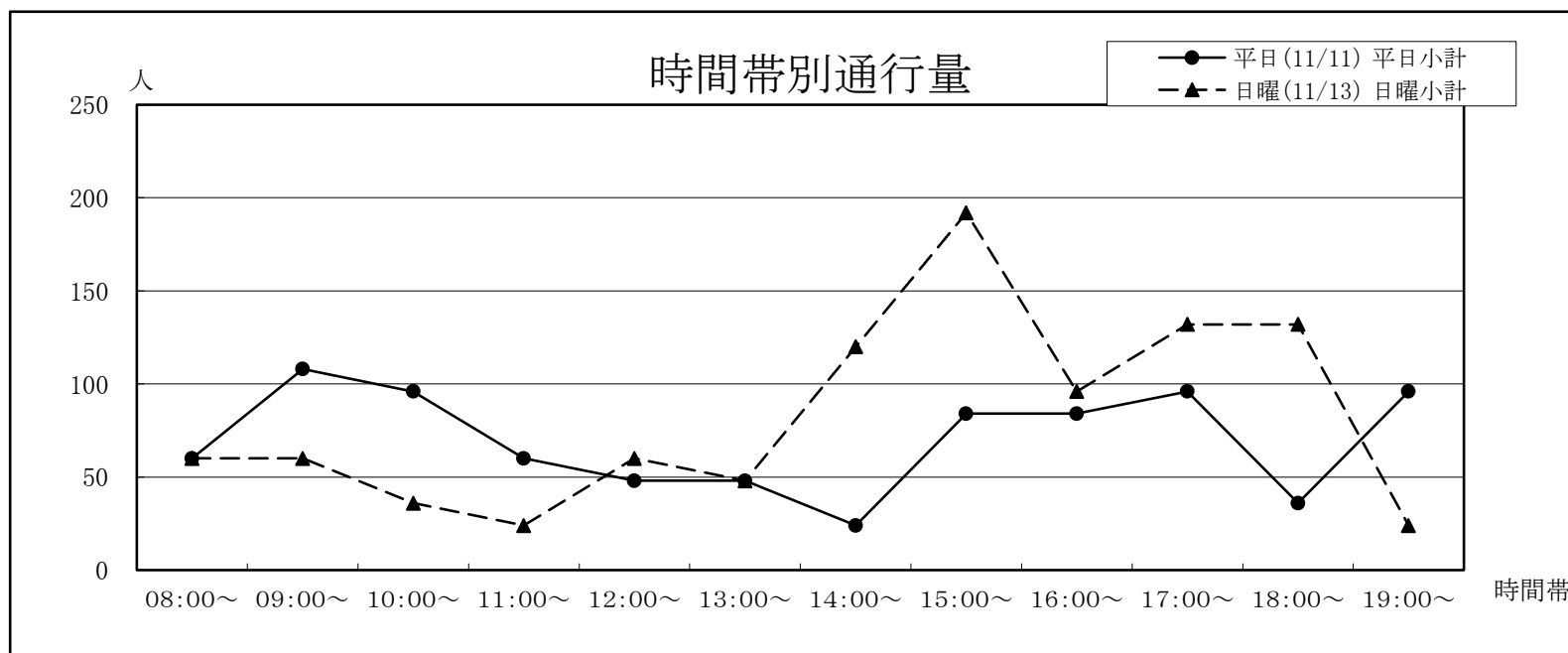
年	平日	日曜	合計	今回調査/ 前回調査	休日調査/ 平日調査
H21	1,952	1,277	3,229	107.92%	65.42%
H22	1,510	1,140	2,650	82.07%	75.50%
H23	1,980	2,280	4,260	160.75%	115.15%
H24	2,028	2,136	4,164	97.75%	105.33%
H25	1,980	1,128	3,108	74.64%	56.97%
H26	1,392	948	2,340	75.29%	68.10%
H27	1,068	960	2,028	86.67%	89.89%
H28	1,248	516	1,764	86.98%	41.35%
H29	912	852	1,764	100.00%	93.42%
H30	888	612	1,500	85.03%	68.92%
R1	1,080	912	1,992	132.80%	84.44%
R2	780	528	1,308	65.66%	67.69%
R3	1,680	1,008	2,688	205.50%	60.00%
R4	2,472	1,368	3,840	142.86%	55.34%



## 44 肥後銀行楠支店前〔武蔵ヶ丘〕

①九州自動車道 ②楠	平日(11/11)			日曜(11/13)			合計
	①→②	②→①	平日小計	①→②	②→①	日曜小計	
08:00~	48	12	60	24	36	60	120
09:00~	84	24	108	36	24	60	168
10:00~	72	24	96	0	36	36	132
11:00~	24	36	60	0	24	24	84
12:00~	0	48	48	0	60	60	108
13:00~	12	36	48	12	36	48	96
14:00~	0	24	24	84	36	120	144
15:00~	0	84	84	36	156	192	276
16:00~	12	72	84	12	84	96	180
17:00~	12	84	96	72	60	132	228
18:00~	12	24	36	48	84	132	168
19:00~	36	60	96	12	12	24	120
合計	312	528	840	336	648	984	1,824

年	平日	日曜	合計	今回調査/ 前回調査	休日調査/ 平日調査
H21	1,483	1,221	2,704	123.87%	82.33%
H22	1,434	1,331	2,765	102.26%	92.82%
H23	1,380	1,632	3,012	108.93%	118.26%
H24	1,560	1,104	2,664	88.45%	70.77%
H25	1,536	1,800	3,336	125.23%	117.19%
H26	1,188	804	1,992	59.71%	67.68%
H27	828	660	1,488	74.70%	79.71%
H28	1,440	1,344	2,784	187.10%	93.33%
H29	1,080	492	1,572	56.47%	45.56%
H30	780	660	1,440	91.60%	84.62%
R1	1,440	444	1,884	130.83%	30.83%
R2	624	480	1,104	58.60%	76.92%
R3	1,032	1,092	2,124	192.39%	105.81%
R4	840	984	1,824	85.88%	117.14%





## 45 ムサンプラザ前〔武蔵ヶ丘〕

①九州自動車道 ②光の森	平日(11/11)			日曜(11/13)			合計
	①→②	②→①	平日小計	①→②	②→①	日曜小計	
08:00~	0	12	12	60	48	108	120
09:00~	0	0	0	12	12	24	24
10:00~	36	48	84	0	72	72	156
11:00~	12	60	72	0	48	48	120
12:00~	96	504	600	48	96	144	744
13:00~	72	492	564	48	60	108	672
14:00~	36	84	120	60	36	96	216
15:00~	60	48	108	12	36	48	156
16:00~	48	132	180	84	84	168	348
17:00~	0	120	120	24	72	96	216
18:00~	24	120	144	60	96	156	300
19:00~	36	72	108	48	36	84	192
合計	420	1,692	2,112	456	696	1,152	3,264

年	平日	日曜	合計	今回調査/ 前回調査	休日調査/ 平日調査
H21	1,542	1,208	2,750	116.87%	78.34%
H22	1,220	1,041	2,261	82.22%	85.33%
H23	1,308	1,932	3,240	143.30%	147.71%
H24	1,572	1,404	2,976	91.85%	89.31%
H25	1,344	1,848	3,192	107.26%	137.50%
H26	816	900	1,716	53.76%	110.29%
H27	900	840	1,740	101.40%	93.33%
H28	1,980	1,620	3,600	206.90%	81.82%
H29	2,064	564	2,628	73.00%	27.33%
H30	912	936	1,848	70.32%	102.63%
R1	1,368	516	1,884	101.95%	37.72%
R2	588	996	1,584	84.08%	169.39%
R3	1,236	1,104	2,340	147.73%	89.32%
R4	2,112	1,152	3,264	139.49%	54.55%

