

令和5年度  
商店街通行量調査  
結果報告書

令和5年（2023年）1月

熊本市・熊本商工会議所

# I. 調査の概要

---

## 1. 調査日時

① 令和5年（2023年）11月17日（金）

② 令和5年（2023年）11月19日（日）

各日午前8時～午後8時の12時間

## 2. 調査地点

### （1）調査地点数

市内主要商店街45地点

（中心商店街32地点＋熊本駅・地域商店街13地点）

※調査地点の詳細は「3. 調査地点一覧」をご参照ください。

### （2）調査地点の追加・調査地点名の変更

#### （調査地点の追加）

なし

#### （調査地点名の変更）

地点No.41

「石井食料品店前」⇒「石井商店前」

### 3. 令和5年度調査地点一覧

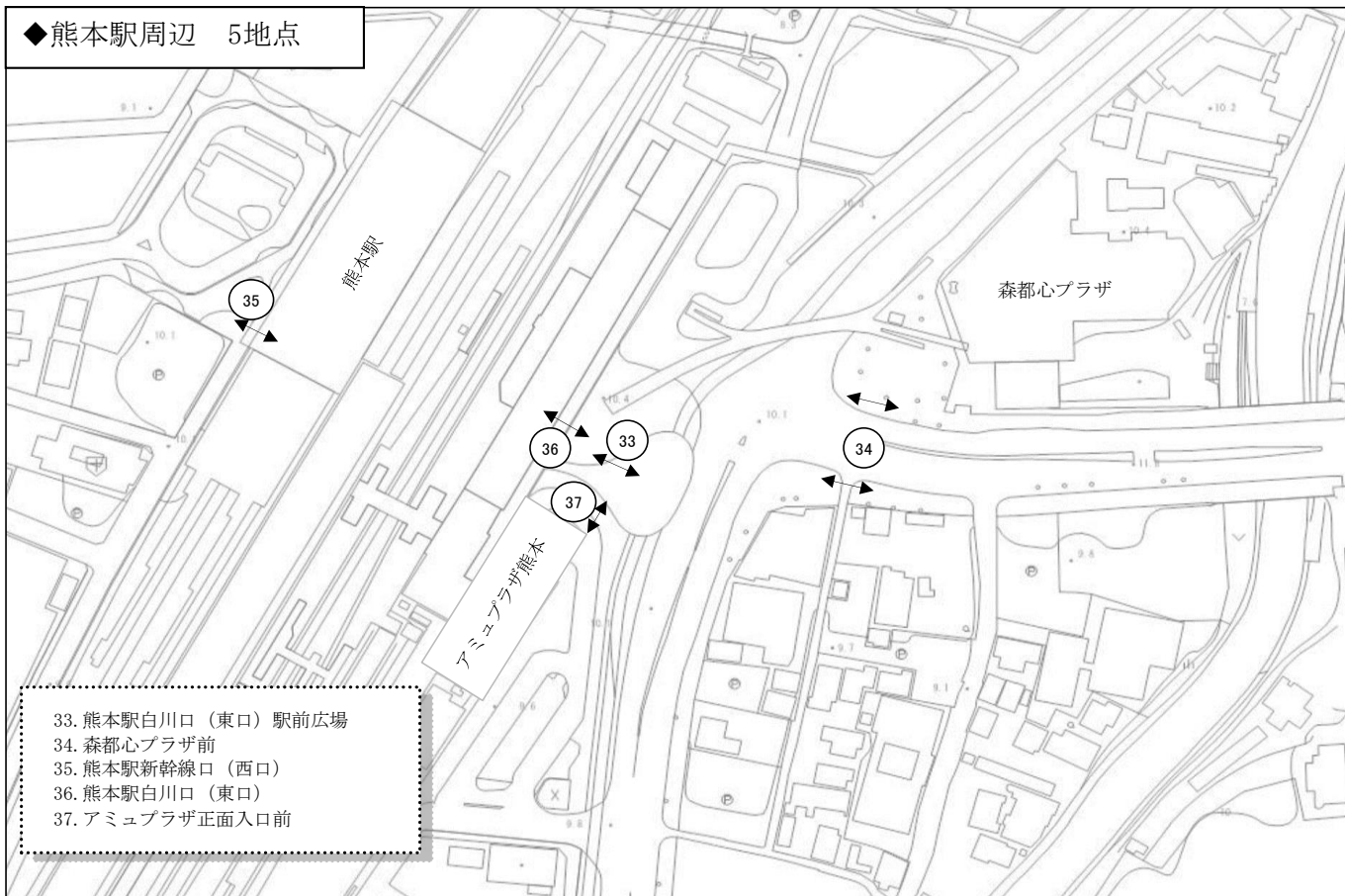
地点No.	町名 (通名)	調査地点
1	桜町	ドーミーイン熊本前
2	桜町	NBF熊本ビル前
3	桜町	桜橋桜町側
4	桜町	市民会館南側
5	桜町	長堀通り桜町側
6	桜町	熊本銀行花畑支店前 ※スクランブル交差点
7	桜町	サクラマチクマモト～花畑広場
8	新市街	花畑広場～新市街 ※スクランブル交差点
9	〃	辛島公園地下駐車場連絡通路
10	〃	つかさ新市街店前
11	シャワー通り	新市街郵便局前
12	ワシントン通り	双栄ビル前
13	プールスコート	モアーズⅡビル前
14	桜町	福岡銀行熊本営業部前
15	銀座通り	南日本銀行熊本営業部前
16	城見町通り	南酒店前
17	市庁舎通り	手取本町サムライビル前
18	下 通	カリーノセカンド前
19	〃	三国屋前
20	〃	COCOSA前
21	〃	ファインビル前
22	安政町	カリーノ下通 南側入口横
23	下 通	カリーノ下通 北側入口横
24	駕町通り	鶴屋本館西側入口横
25	〃	ハッピービル前
26	上 通	びぶれす熊日会館前
27	〃	長崎書店横
28	〃	ハヤカワスポーツ前
29	〃	坂梨寫真機店前
30	〃	並木坂 (園田屋前)
31	水道町	鶴屋本館北側入口横
32	〃	肥後銀行水道町支店前
中心商店街 計 32 地点		
33	熊本駅周辺	熊本駅白川口 (東口) 駅前広場
34	〃	森都心プラザ前
35	〃	熊本駅新幹線口 (西口)
36	〃	熊本駅白川口 (東口)
37	〃	アミュプラザ正面入口前
38	健軍商店街	小粥時計店前
39	〃	西里生花店前
40	子飼商店街	子飼商店街スクランブル交差点側入口
41	〃	石井商店前
42	水前寺	スズヤ時計店横
43	〃	すえふじ医院前
44	武蔵ヶ丘	肥後銀行楠支店前
45	〃	ムサシプラザ前
熊本駅・地域商店街 計 13 地点		
合 計 45 地点		

#### 4. 調査地点図

##### ◆中心商店街（桜町～銀座通り）14地点



##### ◆熊本駅周辺 5地点

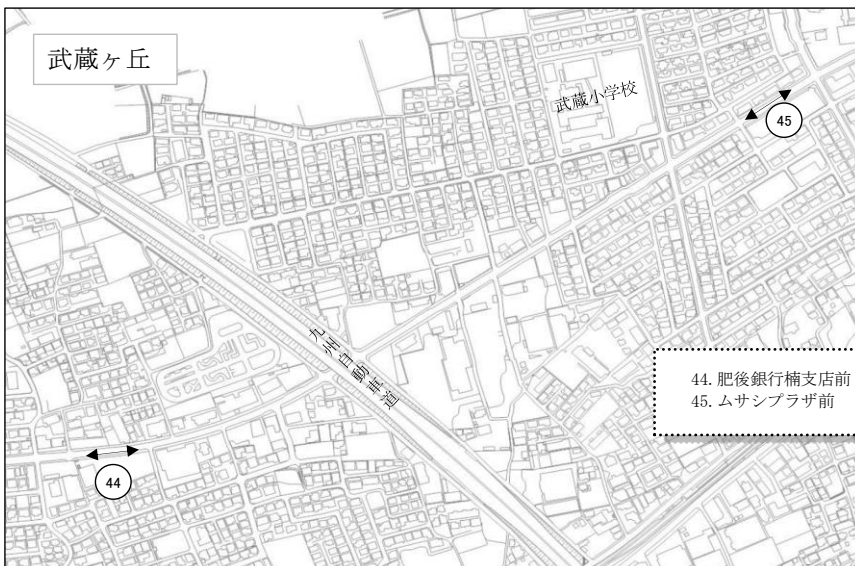
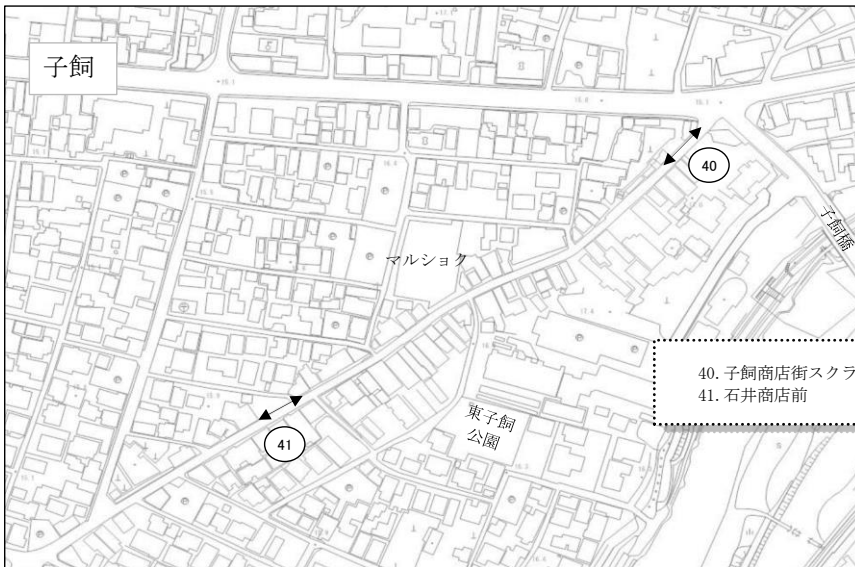
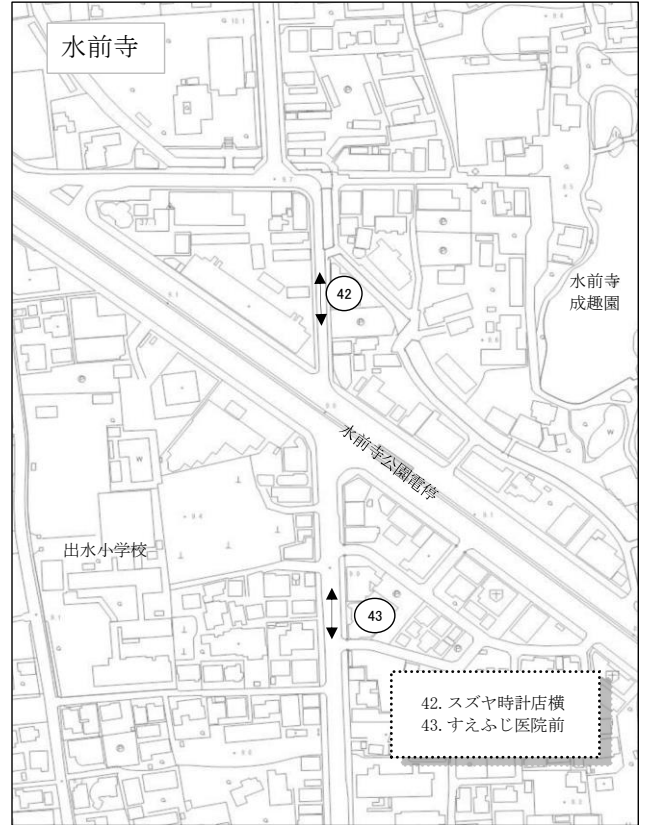
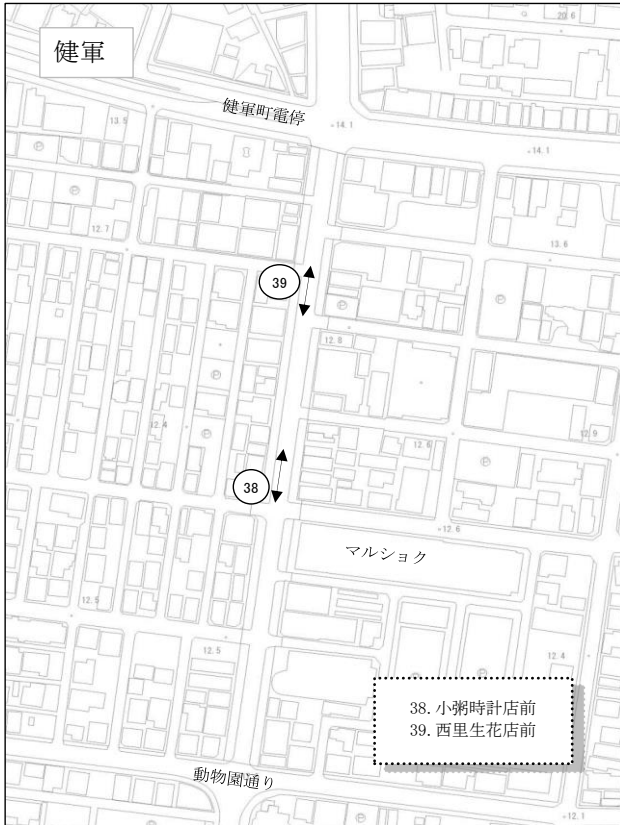


◆中心商店街（銀座通り～上通）18地点

- |                  |                |
|------------------|----------------|
| 14. 福岡銀行熊本営業部前   | 24. 鶴屋本館西側入口横  |
| 15. 南日本銀行熊本営業部前  | 25. ハッピービル前    |
| 16. 南酒店前         | 26. びぶれす熊日会館前  |
| 17. 手取本町サムライビル前  | 27. 長崎書店横      |
| 19. 三国屋前         | 28. ハヤカフスポーツ前  |
| 20. COCOSA前      | 29. 坂梨写真機店前    |
| 21. ファインビル前      | 30. 並木坂（園田屋前）  |
| 22. カリーノ下通 南側入口横 | 31. 鶴屋本館北側入口横  |
| 23. カリーノ下通 北側入口横 | 32. 肥後銀行水道町支店前 |



◆地域商店街 8地点



## II. 調査結果

### 1. 調査結果の概要

#### (1) 調査結果の前提

商店街通行量調査は、中心商店街及び熊本駅周辺・地域商店街の45地点を通過する歩行者等を行方向別に計測したものであり、同一歩行者等が近接した各調査地点を通過する場合や折り返して同じ調査地点を再び通過する場合は、調査地点においてそれぞれ1人として計測している。

そのため、各調査地点の歩行者等を合算している全体の通行量人数については、実質的な歩行者等の人数ではなく、あくまでも管内商店街の歩行者等通行量を概略的に現す指標である。

※平成23年度から調査時期及び計測方法を変更しているため、平成22年度以前の調査結果との単純な比較はできない。

#### (2) 調査日の天候

調査日	天候の概要	参考：前回調査時の天候
<b>【平日】</b> 令和5年 11月17日（金）	天 気：雨時々曇 最高気温：12.8℃（対前回比 -12.3℃） 最低気温：8.0℃（対前回比 -4.3℃） 湿 度：88%（対前回比 +22%）	令和4年11月11日（金） 天 気：晴後時々曇 最高気温：25.1℃ 最低気温：12.3℃ 湿 度：66%
<b>【休日】</b> 令和5年 11月19日（日）	天 気：晴時々曇 最高気温：17.0℃（対前回比 -6.5℃） 最低気温：5.6℃（対前回比 -10.3℃） 湿 度：69%（対前回比 -14%）	令和4年11月13日（日） 天 気：雨後曇時々晴 最高気温：23.5℃ 最低気温：15.9℃ 湿 度：83%

※気象庁HP（熊本地方気象台）

#### (3) 前回調査（令和4年（2022年）11月）以降の主な動き

○「HAB@熊本」オープン（令和5年（2023年）4月25日）

## 2. 調査結果

## (1) 全体の通行量 44地点合計（令和3年度から追加の1地点を除く）

項目	令和元年度	令和2年度	令和3年度	令和4年度	令和5年度	増減率	
						対前年度比	対令和元年度（コロナ前）比
平日	433,296	303,216	345,912	360,996	353,934	△1.96%	△18.32%
休日	486,732	324,564	362,406	377,466	431,634	+14.35%	△11.32%
合計	920,028	627,780	708,318	738,462	785,568	+6.38%	△14.61%

## (2) 商店街の通行量の内訳

## ① 中心商店街の通行量（32地点）

項目	令和元年度	令和2年度	令和3年度	令和4年度	令和5年度	増減率	
						対前年度比	対令和元年度（コロナ前）比
平日	346,416	250,398	278,046	287,406	294,576	+2.49%	△14.96%
休日	410,316	277,728	290,826	308,232	364,476	+18.25%	△11.17%
合計	756,732	528,126	568,872	595,638	659,052	+10.65%	△12.91%

## ② 熊本駅周辺の通行量（4地点）（令和3年度から追加の1地点を除く）

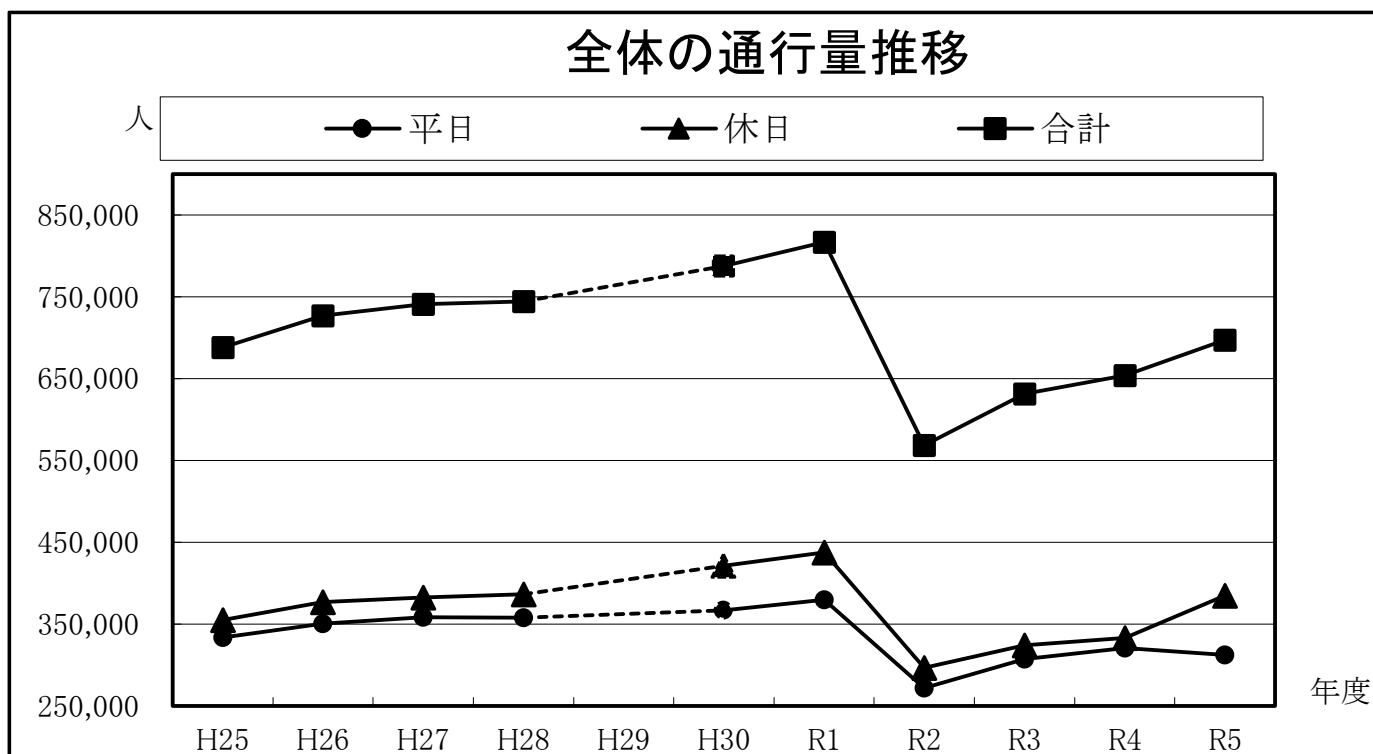
項目	令和元年度	令和2年度	令和3年度	令和4年度	令和5年度	増減率	
						対前年度比	対令和元年度（コロナ前）比
平日	64,776	37,878	48,354	49,770	42,786	△14.03%	△33.95%
休日	59,352	33,984	56,760	50,322	49,626	△1.38%	△16.39%
合計	124,128	71,862	105,114	100,092	92,412	△7.67%	△25.55%

## ③ 地域商店街の通行量（8地点） 健軍・子飼・水前寺・武蔵ヶ丘の各2地点

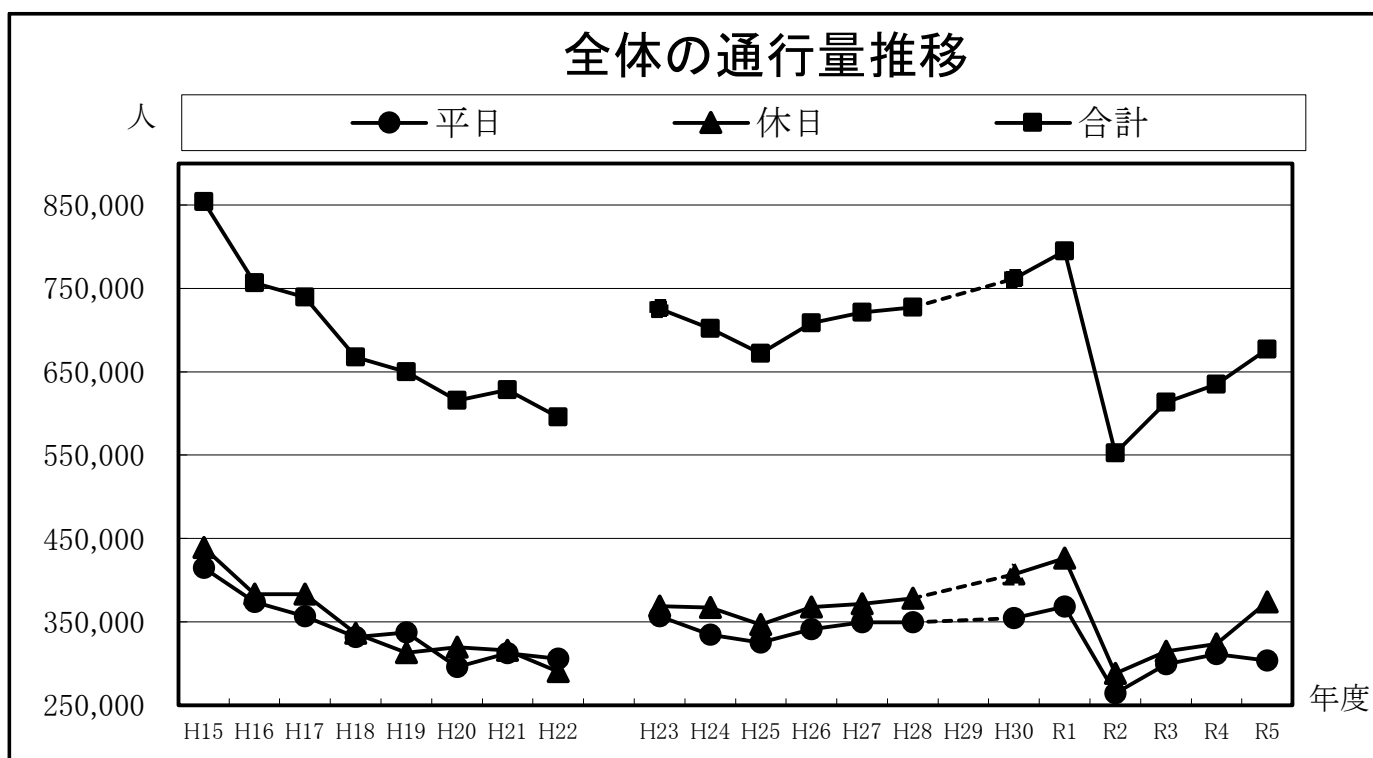
項目	令和元年度	令和2年度	令和3年度	令和4年度	令和5年度	増減率	
						対前年度比	対令和元年度（コロナ前）比
平日	22104	14,940	19,512	23,820	16,572	△30.43%	△25.03%
休日	17064	12,852	14,820	18,912	17,532	△7.30%	+2.74%
合計	39,168	27,792	34,332	42,732	34,104	△20.19%	△12.93%



<令和元年度以降新たに追加した地点を除く 37 地点合計の推移>



<平成 25 年以降に新たに追加した「熊本駅西口(新幹線口)出口」を除く 36 地点合計の推移>



※1 平成 22 年度までは 8 月調査。平成 23 年度から 10 月調査 (令和 4 年度は 11 月調査)。

※2 平成 22 年度までは 12 時間連続計測。平成 23 年度から各時間 5 分計測 (通行量は計測値に 12 を乗じた値)。

※3 平成 29 年度は大型イベント (夢まちランド) の影響があるため、経年比較に含めない。

### 3. 地区別概要（前年度との比較）

#### （1）中心商店街の地区別概要

##### ①桜町周辺地区（調査地点1～7、14）

No.	調査地点	令和4年度（人）			令和5年度（人）			対前年度比増減率（％）		
		平日	休日	合計	平日	休日	合計	平日	休日	合計
1	ドーミーイン熊本前	1,596	1,416	3,012	1,314	1,098	2,412	△ 17.67	△ 22.46	△ 19.92
2	NBF熊本ビル前	3,636	3,192	6,828	4,200	3,888	8,088	+15.51	+21.80	+18.45
3	桜橋桜町側	2,316	1,356	3,672	1,776	2,004	3,780	△ 23.32	+47.79	+2.94
4	市民会館南側	3,624	4,572	8,196	4,194	5,952	10,146	+15.73	+30.18	+23.79
5	長堀通り桜町側	3,336	3,708	7,044	3,828	5,676	9,504	+14.75	+53.07	+34.92
6	熊本銀行花畑支店前	4,914	4,770	9,684	3,966	3,414	7,380	△ 19.29	△ 28.43	△ 23.79
7	サクラマチクマモト～花畑広場	10,356	7,932	18,288	10,170	14,568	24,738	△ 1.80	+83.66	+35.27
14	福岡銀行熊本営業部前	5,718	4,848	10,566	4,362	4,758	9,120	△ 23.71	△ 1.86	△ 13.69
小計		35,496	31,794	67,290	33,810	41,358	75,168	△ 4.75	+30.08	+11.71

##### ②新市街及び新市街周辺地区（調査地点8～12）

No.	調査地点	令和4年度（人）			令和5年度（人）			対前年度比増減率（％）		
		平日	休日	合計	平日	休日	合計	平日	休日	合計
8	花畑広場～新市街	14,154	21,456	35,610	14,412	23,802	38,214	+1.82	+10.93	+7.31
9	辛島公園地下駐車場連絡通路	1,440	1,500	2,940	3,336	2,208	5,544	+131.67	+47.20	+88.57
10	つかさ新市街店前	16,008	19,536	35,544	17,988	29,226	47,214	+12.37	+49.60	+32.83
11	新市街郵便局前	3,480	3,576	7,056	3,756	4,068	7,824	+7.93	+13.76	+10.88
12	双栄ビル前	3,252	4,140	7,392	4,224	5,112	9,336	+29.89	+23.48	+26.30
小計		38,334	50,208	88,542	43,716	64,416	108,132	+14.04	+28.30	+22.13

③下通及び下通周辺地区（調査地点13、15～25）

No.	調査地点	令和4年度（人）			令和5年度（人）			対前年度比増減率（％）		
		平日	休日	合計	平日	休日	合計	平日	休日	合計
13	モアーズⅡビル前	2,484	1,668	4,152	2,388	2,232	4,620	△ 3.86	+33.81	+11.27
15	南日本銀行熊本営業部前	6,732	5,928	12,660	5,748	6,336	12,084	△ 14.62	+6.88	△ 4.55
16	南酒店前	6,432	4,572	11,004	5,136	5,244	10,380	△ 20.15	+14.70	△ 5.67
17	手取本町サムライビル前	7,728	3,936	11,664	4,980	4,824	9,804	△ 35.56	+22.56	△ 15.95
18	カリーノセカンド前	19,764	22,896	42,660	21,384	27,444	48,828	+8.20	+19.86	+14.46
19	三国屋前	21,078	28,836	49,914	24,936	32,262	57,198	+18.30	+11.88	+14.59
20	COCOSA前	22,056	30,120	52,176	29,892	36,204	66,096	+35.53	+20.20	+26.68
21	ファイビル前	22,302	26,784	49,086	25,626	30,114	55,740	+14.90	+12.43	+13.56
22	カリーノ下通 南側入口横	7,092	7,032	14,124	6,024	8,112	14,136	△ 15.06	+15.36	+0.08
23	カリーノ下通 北側入口横	13,404	11,052	24,456	10,824	13,260	24,084	△ 19.25	+19.98	△ 1.52
24	鶴屋本館西側入口横	10,356	9,264	19,620	9,708	10,764	20,472	△ 6.26	+16.19	+4.34
25	ハッピービル前	6,588	5,892	12,480	6,300	6,576	12,876	△ 4.37	+11.61	+3.17
小計		146,016	157,980	303,996	152,946	183,372	336,318	+4.75	+16.07	+10.63

④上通及び上通周辺地区（調査地点26～30）

No.	調査地点	令和4年度（人）			令和5年度（人）			対前年度比増減率（％）		
		平日	休日	合計	平日	休日	合計	平日	休日	合計
26	びぶれす熊日会館前	20,244	24,222	44,466	21,144	26,946	48,090	+4.45	+11.25	+8.15
27	長崎書店横	2,916	3,660	6,576	3,588	4,752	8,340	+23.05	+29.84	+26.82
28	ハヤカワスポーツ前	13,704	15,768	29,472	13,680	15,948	29,628	△ 0.18	+1.14	+0.53
29	坂梨寫真機店前	3,000	2,700	5,700	3,408	3,288	6,696	+13.60	+21.78	+17.47
30	並木坂（園田屋前）	9,000	7,560	16,560	6,024	5,364	11,388	△ 33.07	△ 29.05	△ 31.23
小計		48,864	53,910	102,774	47,844	56,298	104,142	△ 2.09	+4.43	+1.33

⑤水道町周辺地区（調査地点31～32）

No.	調査地点	令和4年度（人）			令和5年度（人）			対前年度比増減率（％）		
		平日	休日	合計	平日	休日	合計	平日	休日	合計
31	鶴屋本館北側入口横	13,296	10,536	23,832	11,940	14,280	26,220	△ 10.20	+35.54	+10.02
32	肥後銀行水道町支店前	5,400	3,804	9,204	4,320	4,752	9,072	△ 20.00	+24.92	△ 1.43
小計		18,696	14,340	33,036	16,260	19,032	35,292	△ 13.03	+32.72	+6.83

## (2) 熊本駅周辺・地域商店街の地区別概要

### ①熊本駅周辺地区（調査地点33～37）

No.	調査地点	令和4年度（人）			令和5年度（人）			対前年度比増減率（％）		
		平日	休日	合計	平日	休日	合計	平日	休日	合計
33	熊本駅白川口（東口）駅前広場	15,522	14,010	29,532	8,670	12,306	20,976	△ 44.14	△ 12.16	△ 28.97
34	森都心プラザ前	4,776	1,608	6,384	3,456	2,628	6,084	△ 27.64	+63.43	△ 4.70
35	熊本駅新幹線口（西口）	9,108	9,384	18,492	8,436	11,244	19,680	△ 7.38	+19.82	+6.42
36	熊本駅白川口（東口）	20,364	25,320	45,684	22,224	23,448	45,672	+9.13	△ 7.39	△ 0.03
37	アミュプラザ正面入口前	14,844	18,504	33,348	12,864	9,720	22,584	△ 13.34	△ 47.47	△ 32.28
小計		64,614	68,826	133,440	55,650	59,346	114,996	△ 13.87	△ 13.77	△ 13.82

### ②健軍地区（調査地点38～39）

No.	調査地点	令和4年度（人）			令和5年度（人）			対前年度比増減率（％）		
		平日	休日	合計	平日	休日	合計	平日	休日	合計
38	小粥時計店前	5,472	4,188	9,660	3,432	3,096	6,528	△ 37.28	△ 26.07	△ 32.42
39	西里生花店前	5,652	5,520	11,172	4,116	3,564	7,680	△ 27.18	△ 35.43	△ 31.26
小計		11,124	9,708	20,832	7,548	6,660	14,208	△ 32.15	△ 31.40	△ 31.80

### ③子飼地区（調査地点40～41）

No.	調査地点	令和4年度（人）			令和5年度（人）			対前年度比増減率（％）		
		平日	休日	合計	平日	休日	合計	平日	休日	合計
40	子飼商店街スクランブル交差点側入口	3,420	2,328	5,748	2,976	2,736	5,712	△ 12.98	+17.53	△ 0.63
41	石井商店前	2,244	1,524	3,768	1,536	1,776	3,312	△ 31.55	+16.54	△ 12.10
小計		5,664	3,852	9,516	4,512	4,512	9,024	△ 20.34	+17.13	△ 5.17

### ④水前寺地区（調査地点42～43）

No.	調査地点	令和4年度（人）			令和5年度（人）			対前年度比増減率（％）		
		平日	休日	合計	平日	休日	合計	平日	休日	合計
42	スズヤ時計店横	1,608	1,848	3,456	1,116	1,488	2,604	△ 30.60	△ 19.48	△ 24.65
43	すえふじ医院前	2,472	1,368	3,840	1,296	1,572	2,868	△ 47.57	+14.91	△ 25.31
小計		4,080	3,216	7,296	2,412	3,060	5,472	△ 40.88	△ 4.85	△ 25.00

⑤武蔵ヶ丘地区（調査地点 44～45）

No.	調査地点	令和4年度（人）			令和5年度（人）			対前年度比増減率（％）		
		平日	休日	合計	平日	休日	合計	平日	休日	合計
44	肥後銀行楠支店前	840	984	1,824	984	1,668	2,652	+17.14	+69.51	+45.39
45	ムサシプラザ前	2,112	1,152	3,264	1,116	1,632	2,748	△ 47.16	+41.67	△ 15.81
	小計	2,952	2,136	5,088	2,100	3,300	5,400	△ 28.86	+54.49	+6.13

4. 各地点の調査結果と令和4年度調査結果との比較

No.	町名(通名)	調査地点	令和4年度 (単位:人)			令和5年度 (単位:人)			前年度比較					
			平日	休日	合計	平日	休日	合計	平日		休日		合計	
									増減人数	増減率	増減人数	増減率	増減人数	増減率
1	桜町	ドーミーイン熊本前	1,596	1,416	3,012	1,314	1,098	2,412	△ 282	△ 17.67 %	△ 318	△ 22.46 %	△ 600	△ 19.92 %
2	桜町	NBF熊本ビル前	3,636	3,192	6,828	4,200	3,888	8,088	+564	+15.51 %	+696	+21.80 %	+1,260	+18.45 %
3	桜町	桜橋桜町側	2,316	1,356	3,672	1,776	2,004	3,780	△ 540	△ 23.32 %	+648	+47.79 %	+108	+2.94 %
4	桜町	市民会館南側	3,624	4,572	8,196	4,194	5,952	10,146	+570	+15.73 %	+1,380	+30.18 %	+1,950	+23.79 %
5	桜町	長堀通り桜町側	3,336	3,708	7,044	3,828	5,676	9,504	+492	+14.75 %	+1,968	+53.07 %	+2,460	+34.92 %
6	西銀座通り	熊本銀行花畑支店前(スクランブル交差点)	4,914	4,770	9,684	3,966	3,414	7,380	△ 948	△ 19.29 %	△ 1,356	△ 28.43 %	△ 2,304	△ 23.79 %
7	桜町	サクラマチクマモト～花畑広場	10,356	7,932	18,288	10,170	14,568	24,738	△ 186	△ 1.80 %	+6,636	+83.66 %	+6,450	+35.27 %
8	新市街	花畑広場～新市街(スクランブル交差点)	14,154	21,456	35,610	14,412	23,802	38,214	+258	+1.82 %	+2,346	+10.93 %	+2,604	+7.31 %
9	新市街	辛島公園地下駐車場連絡通路	1,440	1,500	2,940	3,336	2,208	5,544	+1,896	+131.67 %	+708	+47.20 %	+2,604	+88.57 %
10	新市街	つかさ新市街店前	16,008	19,536	35,544	17,988	29,226	47,214	+1,980	+12.37 %	+9,690	+49.60 %	+11,670	+32.83 %
11	シャワー通り	新市街郵便局前	3,480	3,576	7,056	3,756	4,068	7,824	+276	+7.93 %	+492	+13.76 %	+768	+10.88 %
12	ワシントン通り	双栄ビル前	3,252	4,140	7,392	4,224	5,112	9,336	+972	+29.89 %	+972	+23.48 %	+1,944	+26.30 %
13	プールのコート	モアーズⅡビル前	2,484	1,668	4,152	2,388	2,232	4,620	△ 96	△ 3.86 %	+564	+33.81 %	+468	+11.27 %
14	桜町	福岡銀行熊本営業部前	5,718	4,848	10,566	4,362	4,758	9,120	△ 1,356	△ 23.71 %	△ 90	△ 1.86 %	△ 1,446	△ 13.69 %
15	銀座通り	南日本銀行熊本営業部前	6,732	5,928	12,660	5,748	6,336	12,084	△ 984	△ 14.62 %	+408	+6.88 %	△ 576	△ 4.55 %
16	城見町通り	南酒店前	6,432	4,572	11,004	5,136	5,244	10,380	△ 1,296	△ 20.15 %	+672	+14.70 %	△ 624	△ 5.67 %
17	市庁舎通り	手取本町サムライビル前	7,728	3,936	11,664	4,980	4,824	9,804	△ 2,748	△ 35.56 %	+888	+22.56 %	△ 1,860	△ 15.95 %
18	下 通	カリノセカンド前	19,764	22,896	42,660	21,384	27,444	48,828	+1,620	+8.20 %	+4,548	+19.86 %	+6,168	+14.46 %
19	下 通	三国屋前	21,078	28,836	49,914	24,936	32,262	57,198	+3,858	+18.30 %	+3,426	+11.88 %	+7,284	+14.59 %
20	下 通	COCOSA前	22,056	30,120	52,176	29,892	36,204	66,096	+7,836	+35.53 %	+6,084	+20.20 %	+13,920	+26.68 %
21	下 通	ファインビル前	22,302	26,784	49,086	25,626	30,114	55,740	+3,324	+14.90 %	+3,330	+12.43 %	+6,654	+13.56 %
22	安政町	カリノ下通 南側入口横	7,092	7,032	14,124	6,024	8,112	14,136	△ 1,068	△ 15.06 %	+1,080	+15.36 %	+12	+0.08 %
23	下 通	カリノ下通 北側入口横	13,404	11,052	24,456	10,824	13,260	24,084	△ 2,580	△ 19.25 %	+2,208	+19.98 %	△ 372	△ 1.52 %
24	駕町通り	鶴屋本館西側入口横	10,356	9,264	19,620	9,708	10,764	20,472	△ 648	△ 6.26 %	+1,500	+16.19 %	+852	+4.34 %
25	駕町通り	ハッピービル前	6,588	5,892	12,480	6,300	6,576	12,876	△ 288	△ 4.37 %	+684	+11.61 %	+396	+3.17 %
26	上 通	びぶれず熊日会館前	20,244	24,222	44,466	21,144	26,946	48,090	+900	+4.45 %	+2,724	+11.25 %	+3,624	+8.15 %
27	上 通	長崎書店横	2,916	3,660	6,576	3,588	4,752	8,340	+672	+23.05 %	+1,092	+29.84 %	+1,764	+26.82 %
28	上 通	ハヤカワスポーツ前	13,704	15,768	29,472	13,680	15,948	29,628	△ 24	△ 0.18 %	+180	+1.14 %	+156	+0.53 %
29	上 通	坂梨寫真機店前	3,000	2,700	5,700	3,408	3,288	6,696	+408	+13.60 %	+588	+21.78 %	+996	+17.47 %
30	上 通	並木坂(園田屋前)	9,000	7,560	16,560	6,024	5,364	11,388	△ 2,976	△ 33.07 %	△ 2,196	△ 29.05 %	△ 5,172	△ 31.23 %
31	水道町	鶴屋本館北側入口横	13,296	10,536	23,832	11,940	14,280	26,220	△ 1,356	△ 10.20 %	+3,744	+35.54 %	+2,388	+10.02 %
32	水道町	肥後銀行水道町支店前	5,400	3,804	9,204	4,320	4,752	9,072	△ 1,080	△ 20.00 %	+948	+24.92 %	△ 132	△ 1.43 %
		中心部小計(1～32)	287,406	308,232	595,638	294,576	364,476	659,052	+7,170	+2.49 %	+56,244	+18.25 %	+63,414	+10.65 %
33	熊本駅周辺	熊本駅白川口(東口)駅前広場	15,522	14,010	29,532	8,670	12,306	20,976	△ 6,852	△ 44.14 %	△ 1,704	△ 12.16 %	△ 8,556	△ 28.97 %
34	熊本駅周辺	森都心プラザ前	4,776	1,608	6,384	3,456	2,628	6,084	△ 1,320	△ 27.64 %	+1,020	+63.43 %	△ 300	△ 4.70 %
35	熊本駅周辺	熊本駅新幹線口(西口)	9,108	9,384	18,492	8,436	11,244	19,680	△ 672	△ 7.38 %	+1,860	+19.82 %	+1,188	+6.42 %
36	熊本駅周辺	熊本駅白川口(東口)	20,364	25,320	45,684	22,224	23,448	45,672	+1,860	+9.13 %	△ 1,872	△ 7.39 %	△ 12	△ 0.03 %
37	熊本駅周辺	アミュプラザ正面入口前	14,844	18,504	33,348	12,864	9,720	22,584	△ 1,980	△ 13.34 %	△ 8,784	△ 47.47 %	△ 10,764	△ 32.28 %
38	健軍商店街	小粥時計店前	5,472	4,188	9,660	3,432	3,096	6,528	△ 2,040	△ 37.28 %	△ 1,092	△ 26.07 %	△ 3,132	△ 32.42 %
39	健軍商店街	西里生花店前	5,652	5,520	11,172	4,116	3,564	7,680	△ 1,536	△ 27.18 %	△ 1,956	△ 35.43 %	△ 3,492	△ 31.26 %
40	子飼商店街	子飼商店街スクランブル交差点側入口	3,420	2,328	5,748	2,976	2,736	5,712	△ 444	△ 12.98 %	+408	+17.53 %	△ 36	△ 0.63 %
41	子飼商店街	石井商店前	2,244	1,524	3,768	1,536	1,776	3,312	△ 708	△ 31.55 %	+252	+16.54 %	△ 456	△ 12.10 %
42	水前寺	スズヤ時計店横	1,608	1,848	3,456	1,116	1,488	2,604	△ 492	△ 30.60 %	△ 360	△ 19.48 %	△ 852	△ 24.65 %
43	水前寺	すえふじ医院前	2,472	1,368	3,840	1,296	1,572	2,868	△ 1,176	△ 47.57 %	+204	+14.91 %	△ 972	△ 25.31 %
44	武蔵ヶ丘	肥後銀行楠支店前	840	984	1,824	984	1,668	2,652	+144	+17.14 %	+684	+69.51 %	+828	+45.39 %
45	武蔵ヶ丘	ムサンプラザ前	2,112	1,152	3,264	1,116	1,632	2,748	△ 996	△ 47.16 %	+480	+41.67 %	△ 516	△ 15.81 %
		周辺部小計(33～45)	88,434	87,738	176,172	72,222	76,878	149,100	△ 16,212	△ 18.33 %	△ 10,860	△ 12.38 %	△ 27,072	△ 15.37 %
		合計(1～45)	375,840	395,970	771,810	366,798	441,354	808,152	△ 9,042	△ 2.41 %	+45,384	+11.46 %	+36,342	+4.71 %

## 5. 過去の調査結果一覧(平日)

(単位:人)

NO	町名(通名)	調査地点	昭和55年 (9/5)	昭和56年 (8/21)	昭和57年 (8/20)	昭和58年 (8/19)	昭和59年 (8/17)	昭和60年 (8/23)	昭和61年 (8/22)	昭和62年 (8/21)	昭和63年 (8/19)	平成元年 (8/18)	平成2年 (8/17)	平成3年 (8/23)	平成4年 (8/21)	平成5年 (8/27)	平成6年 (8/19)	平成7年 (8/18)	平成8年 (8/23)	平成9年 (8/22)	平成12年 (8/18)	平成15年 (8/22)	
1	桜町	ドーミーイン熊本前																					
2	桜町	NBF熊本ビル前																					
3	桜町	桜橋桜町側																					
4	桜町	市民会館南側																					
5	桜町	長瀬通り桜町側																					
6	西銀座通り	熊本銀行花畑支店前(スクランブル交差点)	9,339	10,240	10,106	8,849	7,874	7,557	7,530	7,070	7,381	7,521	6,432	6,430	6,785	7,125	5,699	5,317	5,604	4,952	4,633	3,659	
7	桜町	サクラマチクマモト~花畑広場	11,424	20,088	21,893	20,554	22,478	18,986	17,665	22,369	16,737	16,674	18,247	17,556	14,516	14,443	7,656	9,601	6,845	7,727	6,323	7,012	
8	新市街	花畑広場~新市街(スクランブル交差点)	17,898	24,311	25,001	25,661	26,471	21,524	24,336	21,097	18,306	21,218	22,458	16,465	16,842	19,979	8,402	14,508	13,243	13,952	12,549	12,124	
9	新市街	辛島公園地下駐車場連絡通路																8,991	7,890	9,429	7,637	8,330	
10	新市街	つかさ新市街店前	16,816	26,472	29,783	26,864	28,076	25,444	26,791	22,901	23,681	24,441	25,360	21,636	18,791	21,366	20,212	22,338	22,793	24,895	22,183	22,345	
11	シャワー通り	新市街郵便局前								5,210	6,971	6,556	6,194	7,299	7,114	7,155	5,521	6,451	6,876	7,443	9,203	7,426	
12	ワシントン通り	双栄ビル前										2,990	2,829	2,732	2,828	2,626	3,328	2,989	3,210	3,661	3,725	3,880	
13	ブルースコート	モアーズIIビル前														4,957	4,407	4,946	4,539	4,730	3,569	2,456	
14	桜町	福岡銀行熊本営業部前																					
15	銀座通り	南日本銀行熊本営業部前	11,732	13,486	11,032	13,545	12,885	13,300	13,596	14,666	15,250	14,034	15,384	14,220	14,743	16,354	12,766	13,442	15,073	14,179	12,337	12,703	
16	城見町通り	南酒店前	11,988	11,714	10,754	10,083	9,829	9,900	9,254	10,052	9,824	11,492	11,046	12,018	12,723	12,396	10,271	11,253	11,119	10,467	10,107	7,523	
17	市庁舎通り	手取本町サムライビル前														7,550	6,683	6,474	8,128	7,099	5,871	7,102	
18	下通	カーノーセカンド前	19,477	28,766	28,667	29,826	32,647	28,300	30,737	29,041	31,756	29,833	29,977	26,148	31,861	25,689	28,338	28,026	28,897	31,702	30,306	28,133	
19	下通	三国屋前	32,950	39,010	39,036	42,447	47,669	40,487	40,574	40,255	40,018	39,242	41,748	38,548	42,451	37,901	37,895	40,214	37,321	39,946	39,486	35,702	
20	下通	COCOSA前	35,574	49,006	40,553	44,069	43,155	42,597	46,132	46,725	45,132	47,195	50,356	47,167	56,602	45,729	36,918	43,679	39,097	45,138	45,629	44,719	
21	下通	ファイナルビル前	31,537	39,430	35,127	37,040	36,291	31,307	37,033	38,701	37,797	38,718	41,142	45,158	42,391	36,738	38,900	41,091	37,014	39,820	38,801	42,080	
22	安政町	カーリーノ下通 南側入口横	13,119	8,163	12,628	12,758	13,591	14,829	14,846	14,232	13,833	15,110	14,268	15,028	10,928	13,300	11,025	13,368	13,251	12,472	11,504	9,985	
23	下通	カーリーノ下通 北側入口横	16,171	18,567	18,442	18,478	17,860	20,261	17,587	18,847	19,495	17,111	17,125	22,768	17,047	14,746	14,358	22,412	22,127	17,298	15,899	13,927	
24	駕町通り	鶴屋本館西側入口横	22,877	23,446	24,213	24,448	25,637	30,331	25,147	24,741	23,072	25,129	25,158	22,191	21,223	21,372	14,275	14,095	17,412	18,332	14,372	11,613	
25	駕町通り	ハッピービル前														6,566	5,987	10,487	7,217	7,314	7,524	6,256	
26	上通	びぶれす熊日会館前	26,791	33,246	32,241	27,103	30,801	29,894	31,184	33,564	32,089	32,964	35,227	34,985	35,406	34,175	30,808	34,902	38,126	35,456	35,393	33,026	
27	上通	長崎書店横														3,737	4,575	4,829	5,748	4,919	4,818	3,988	
28	上通	ハヤカスポーツ前	17,122	18,545	16,448	15,520	14,686	14,524	15,595	17,788	16,333	17,026	16,198	19,568	18,354	19,848	18,482	18,172	20,293	19,905	20,181	21,416	
29	上通	坂梨寫真機店前											4,596	4,554	4,226	3,884	3,920	4,182	4,298	4,692	6,520	4,982	
30	上通	並木坂(園田屋前)	7,688	10,219	8,693	7,884	7,021	6,368	7,129	8,874	7,545	7,484		8,093	8,421	7,900	7,817	7,079	8,327	8,141	8,106	9,434	
31	水道町	鶴屋本館北側入口横																		8,527	7,523	10,766	
32	水道町	肥後銀行水道町支店前																		5,544	4,763	6,563	
33	熊本駅周辺	熊本駅白川口(東口)駅前広場	1,670	2,362	2,337	3,103	2,523	2,781	815	1,170	1,133	2,822	2,379	3,506	5,224	4,023	4,642	4,281	3,906	3,076	2,722	3,183	
34	熊本駅周辺	森都心プラザ前	8,187	9,110	8,418	7,943	8,019	4,734	4,686	6,278	4,512	5,295	5,267	4,782	4,933	5,558	4,535	2,408	2,620	1,994	2,376	2,259	
35	熊本駅周辺	熊本駅新幹線口(西口)																					
36	熊本駅周辺	熊本駅白川口(東口)																					
37	熊本駅周辺	アミュプラザ正面入口前																					
38	健軍商店街	小粥時計店前	14,326	13,917	14,068	15,389	10,291	11,420	12,136	10,051	10,142	11,240	8,317	9,663	8,197	9,817	13,660	11,790	8,934	8,101	10,290	9,432	
39	健軍商店街	西里生花店前	11,277	8,627	13,388	10,704	11,561	11,650	11,439	10,860	10,516	11,242	9,482	9,525	10,053	10,237	13,328	10,699	9,874	10,568	9,876	6,660	
40	子飼商店街	子飼商店街スクランブル交差点側入口	8,521	7,664	7,391	6,644	7,005	5,782	6,105	5,320	5,859	5,962	5,934	4,370	4,933	5,283	4,565	4,412	4,485	4,277	3,666	3,894	
41	子飼商店街	石井食料品店前	6,189	6,157	6,342	5,733	5,366	5,678	5,374	4,434	5,062	4,792	4,472	3,954	3,993	4,504	3,995	3,674	3,989	4,192	3,518	3,202	
42	水前寺	スズヤ時計店横	3,693	4,083	2,762	3,749	3,097	6,203	6,624	3,784	4,945	5,803	3,426	6,662	2,764	4,659	3,192	2,428	3,141	3,978	2,244	3,627	
43	水前寺	すえふじ医院前						2,157	2,313	1,948	2,650	2,945	2,568	3,055	2,939	2,845	3,830	2,722	2,587	2,005	2,431	2,434	
44	武蔵ヶ丘	肥後銀行楠支店前		1,380	1,694	1,658	1,780	1,902	2,161	2,672	3,775	3,392	3,029	3,100	2,099	2,579	1,968	1,131	1,198	1,917	2,264	1,487	
45	武蔵ヶ丘	ムサンブラザ前						6,187	4,122	3,365	4,036	4,175	4,348	6,490	6,879	5,667	4,993	2,443	2,420	2,645	2,914	1,613	
全地点合計			356,366	428,009	421,017	420,052	426,613	414,103	420,911	426,015	417,850	432,406	432,967	437,671	435,268	440,708	396,951	434,834	427,602	450,493	431,263	414,941	

### 5. 過去の調査結果一覧(平日)

NO	町名(通名)	調査地点	平成16年 (8/20)	平成17年 (8/19)	平成18年 (8/25)	平成19年 (8/17)	平成20年 (8/22)	平成21年 (8/21)	平成22年 (8/20)	平成23年 (10/28)	平成24年 (10/19)	平成25年 (10/18)	平成26年 (10/17)	平成27年 (10/16)	平成28年 (10/14)	平成29年 (10/20)	平成30年 (10/19)	令和元年 (10/25)	令和2年 (10/9)	令和3年 (10/15)	令和4年 (11/11)	令和5年 (11/17)	
1	桜町	ドーミーイン熊本前																2,688	1,668	2,088	1,596	1,314	
2	桜町	NBF熊本ビル前																4,236	2,700	3,492	3,636	4,200	
3	桜町	桜橋桜町側																2,220	1,782	2,016	2,316	1,776	
4	桜町	市民会館南側																4,512	2,208	3,876	3,624	4,194	
5	桜町	長瀬通り桜町側																3,600	2,028	2,976	3,336	3,828	
6	西銀座通り	熊本銀行花畑支店前(スクラブル交差点)	3,625	3,336	3,248	3,108	3,129	3,398	3,447	4,134	4,380	3,876	4,392	1,908	2,088	1,800	2,088	5,748	3,318	3,300	4,914	3,966	
7	桜町	サクラマチクマモト～花畑広場	5,638	7,212	5,292	6,870	4,844	5,352	5,129	3,210	3,744	3,612	7,644	12,300	7,908	7,800	7,752	4,404	6,834	9,552	10,356	10,170	
8	新市街	花畑広場～新市街(スクラブル交差点)	12,519	10,252	7,751	9,950	7,694	11,172	11,961	8,226	10,788	9,720	10,644	18,012	12,276	16,044	13,668	17,508	9,486	12,960	14,154	14,412	
9	新市街	辛島公園地下駐車場連絡通路	6,759	6,964	6,771	6,311	5,887	4,722	5,190	4,446	5,496	4,404	4,212	996	1,260	924	972	1,620	2,436	780	1,440	3,336	
10	新市街	つかさ新市街店前	20,032	18,806	18,156	19,476	17,169	14,748	15,614	16,914	16,716	16,068	17,688	19,104	17,124	17,064	15,480	18,636	12,540	14,364	16,008	17,988	
11	シャワー通り	新市街郵便局前	5,297	6,200	5,800	5,173	5,846	4,534	3,480	6,246	5,532	4,524	5,724	5,676	5,196	5,520	4,680	5,472	4,512	5,328	3,480	3,756	
12	ワシントン通り	双栄ビル前	2,996	3,321	3,414	3,072	2,633	3,381	3,419	3,792	4,044	4,188	4,980	4,680	4,056	3,720	3,900	6,588	3,156	4,428	3,252	4,224	
13	プールのスコート	モアーズⅡビル前	2,490	2,679	2,163	2,049	1,829	2,314	2,122	2,502	2,796	2,040	2,352	2,388	2,364	2,640	2,424	3,660	2,520	2,364	2,484	2,388	
14	桜町	福岡銀行熊本営業部前																6,216	4,788	5,028	5,718	4,362	
15	銀座通り	南日本銀行熊本営業部前	12,045	10,412	10,414	7,985	7,221	7,587	7,418	6,900	8,208	7,704	8,328	8,628	6,468	8,052	7,992	7,680	5,748	8,148	6,732	5,748	
16	城見町通り	南酒店前	7,179	7,735	7,686	7,294	6,758	7,657	7,290	6,378	8,112	7,812	8,184	7,692	7,176	7,500	7,032	6,696	5,448	6,096	6,432	5,136	
17	市庁舎通り	手取本町サムライビル前	6,009	5,633	5,817	3,212	5,148	5,796	5,704	4,980	5,580	6,384	7,884	9,156	8,664	9,324	5,868	7,224	5,532	5,424	7,728	4,980	
18	下通	カリノセカンド前	24,591	23,600	23,543	23,128	18,672	19,856	19,504	21,240	19,680	19,212	21,300	21,396	21,408	23,988	19,008	26,196	18,120	21,432	19,764	21,384	
19	下通	三国屋前	31,156	30,468	26,959	28,526	25,934	26,140	25,473	39,390	25,272	23,748	23,676	24,096	24,432	26,076	28,764	27,168	18,930	20,838	21,078	24,936	
20	下通	COCOSA前	40,370	37,655	28,151	30,129	25,167	26,965	24,690	30,090	24,468	28,860	24,408	23,736	25,692	35,364	27,324	30,492	21,036	22,644	22,056	29,892	
21	下通	ファインビル前	35,273	34,003	32,459	32,394	29,342	32,030	31,303	26,652	24,252	28,368	29,328	27,576	28,560	39,360	32,676	30,384	19,950	20,166	22,302	25,626	
22	安政町	カリノ下通 南側入口横	7,691	7,868	7,759	7,385	6,611	7,274	6,793	11,262	8,688	7,500	7,812	7,368	8,544	8,676	7,968	7,968	6,804	7,308	7,092	6,024	
23	下通	カリノ下通 北側入口横	12,424	11,521	11,855	14,017	11,691	12,916	13,601	14,730	14,892	13,224	12,708	14,040	13,776	15,708	16,380	15,348	11,064	12,072	13,404	10,824	
24	駕町通り	鶴屋本館西側入口横	9,849	11,080	12,151	12,476	10,023	11,247	11,361	11,892	14,952	12,528	12,240	13,944	15,168	14,544	13,800	15,168	9,420	5,016	10,356	9,708	
25	駕町通り	ハッピービル前	5,594	5,587	5,744	7,287	5,888	6,777	6,636	7,422	8,196	6,840	7,536	7,068	7,908	7,128	7,764	7,368	5,460	6,624	6,588	6,300	
26	上通	びぶれす熊日会館前	33,109	31,240	29,842	30,134	26,626	27,806	28,207	32,592	27,816	24,396	25,236	23,760	29,064	25,800	24,852	21,420	17,790	19,182	20,244	21,144	
27	上通	長崎書店横	4,732	3,985	4,322	3,334	3,629	4,342	3,237	4,404	4,656	4,164	4,560	4,668	4,488	4,404	4,608	3,084	2,280	2,628	2,916	3,588	
28	上通	ハヤカウスポーツ前	18,517	16,726	15,092	18,039	16,538	15,853	15,293	18,012	15,216	15,600	15,960	15,492	18,384	18,024	18,564	17,616	14,964	16,644	13,704	13,680	
29	上通	坂梨寫真機店前	4,967	3,320	3,527	3,897	3,620	3,741	3,794	2,352	4,008	4,212	4,044	4,584	4,416	3,876	4,176	3,924	3,264	3,936	3,000	3,408	
30	上通	並木坂(園田屋前)	7,665	7,570	6,869	7,506	5,815	6,068	5,968	9,576	6,912	8,844	9,252	9,228	11,244	11,988	11,148	10,536	9,108	10,080	9,000	6,024	
31	水道町	鶴屋本館北側入口横	9,585	9,110	8,136	8,449	5,842	7,287	7,289	14,034	14,196	14,304	16,668	15,168	17,376	14,340	17,184	15,348	10,464	12,780	13,296	11,940	
32	水道町	肥後銀行水道町支店前	6,878	5,970	6,670	5,578	4,355	5,862	5,617	9,888	7,104	6,408	7,272	6,072	12,744	5,880	5,700	5,688	5,040	4,476	5,400	4,320	
33	熊本駅周辺	熊本駅白川口(東口)駅前広場	2,636	2,531	2,756	2,536	2,052	2,588	2,226	4,584	6,192	7,542	8,294	11,532	6,312	9,684	13,908	19,116	10,362	14,946	15,522	8,670	
34	熊本駅周辺	森都心プラザ前	1,794	1,982	1,798	1,677	1,393	1,762	1,450	3,090	6,072	4,248	3,996	3,780	3,744	6,204	5,364	4,272	3,780	5,964	4,776	3,456	
35	熊本駅周辺	熊本駅新幹線口(西口)										8,316	9,396	9,096	8,520	14,928	12,120	11,100	7,632	8,124	9,108	8,436	
36	熊本駅周辺	熊本駅白川口(東口)																30,288	16,104	19,320	20,364	22,224	
37	熊本駅周辺	アミュプラザ正面入口前																			6,540	14,844	12,864
38	健軍商店街	小粥時計店前	6,881	6,506	7,233	7,315	7,471	6,101	5,827	7,308	5,064	5,940	6,372	6,900	3,516	5,232	5,712	5,796	3,840	4,800	5,472	3,432	
39	健軍商店街	西里生花店前	8,801	8,394	6,930	6,578	6,887	5,882	6,059	6,612	6,372	6,084	5,832	7,032	4,668	5,400	5,232	5,064	3,888	5,172	5,652	4,116	
40	子飼商店街	子飼商店街スクラブル交差点側入口	4,269	3,734	3,567	3,515	2,866	2,376	2,694	4,104	4,980	3,336	4,008	3,708	3,828	3,480	5,232	3,156	2,748	2,820	3,420	2,976	
41	子飼商店街	石井商店前	3,771	3,354	2,901	3,085	2,506	2,615	2,457	3,720	3,048	2,952	3,048	3,156	2,880	2,268	2,760	2,376	1,620	1,644	2,244	1,536	
42	水前寺	スズヤ時計店横	1,853	1,921	1,535	1,192	1,114	1,442	1,274	1,296	1,932	1,596	1,980	1,644	1,920	2,112	1,824	1,824	852	1,128	1,608	1,116	
43	水前寺	すえふじ医院前	2,241	2,447	2,203	1,737	1,531	1,952	1,510	1,980	2,028	1,980	1,392	1,068	1,248	912	888	1,080	780	1,680	2,472	1,296	
44	武蔵ヶ丘	肥後銀行楠支店前	1,835	1,468	1,285	1,278	1,001	1,483	1,434	1,380	1,560	1,536	1,188	828	1,440	1,080	780	1,440	624	1,032	840	984	
45	武蔵ヶ丘	ムサンプラザ前	2,543	1,768	1,678	1,412	1,092	1,542	1,220	1,308	1,572	1,344	816	900	1,980	2,064	912	1,368	588	1,236	2,112	1,116	
全地点合計			373,614	356,358	331,477	337,104	295,824	312,568	305,637	356,646	334,524	333,414	350,354	358,380	357,840	388,908	366,504	433,296	303,216	352,452	375,840	366,798	









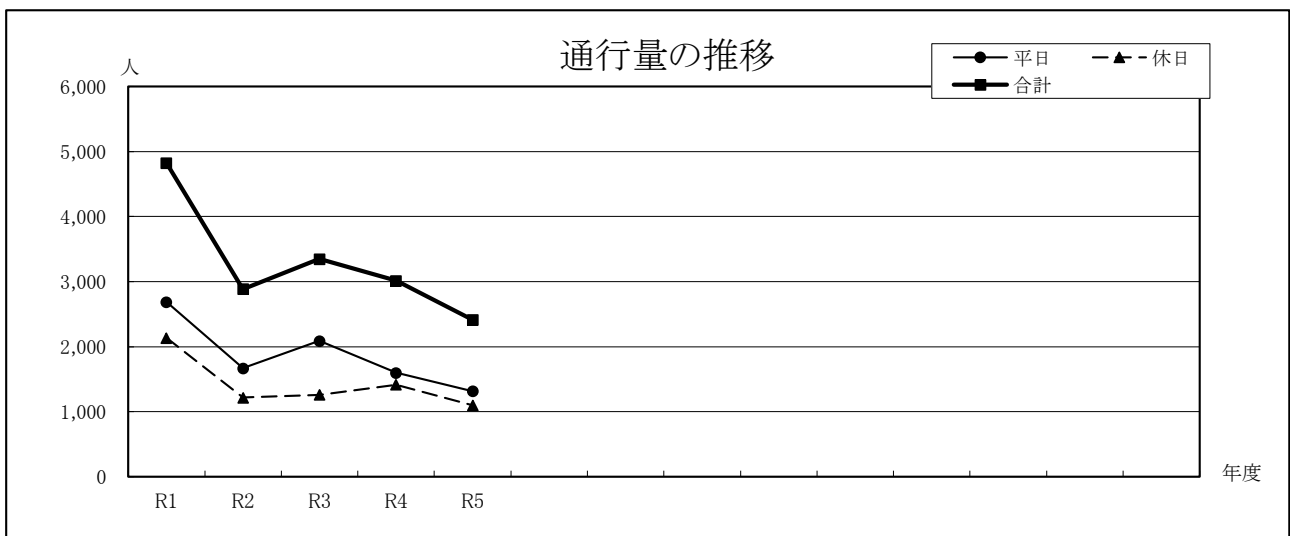
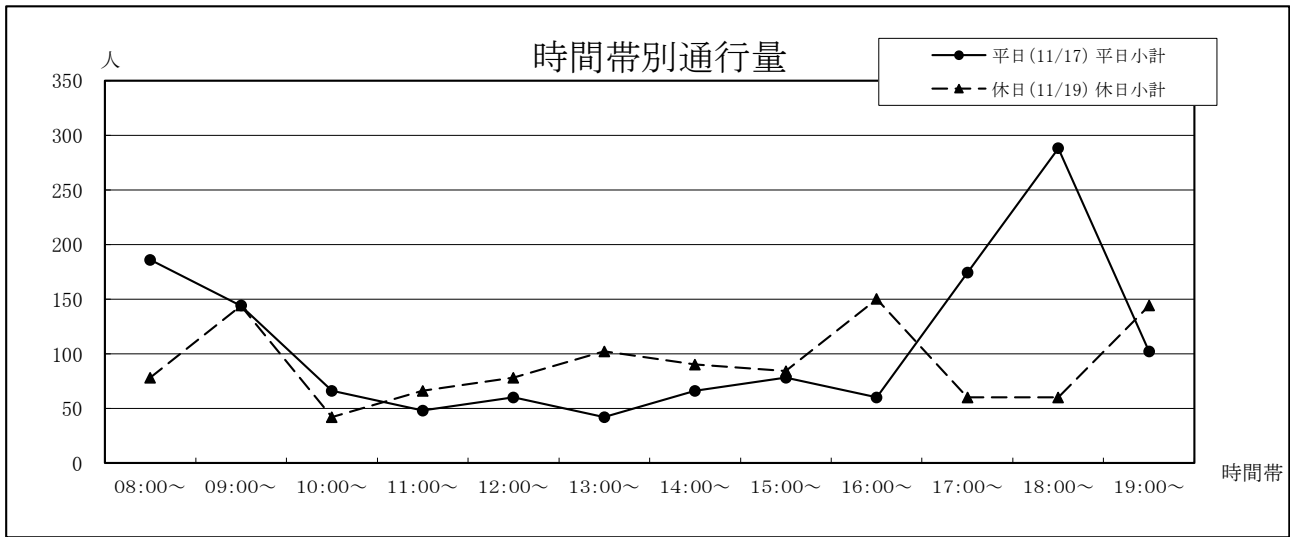


# 6. 各調査地点の通行量詳細

## 1 ドーミーイン熊本前〔桜町〕

①練兵町	平日(11/17)			休日(11/19)			合計
	①→②	②→①	平日小計	①→②	②→①	休日小計	
②桜町	①→②	②→①	平日小計	①→②	②→①	休日小計	合計
08:00~	18	168	186	54	24	78	264
09:00~	54	90	144	102	42	144	288
10:00~	12	54	66	24	18	42	108
11:00~	18	30	48	24	42	66	114
12:00~	42	18	60	24	54	78	138
13:00~	30	12	42	60	42	102	144
14:00~	42	24	66	36	54	90	156
15:00~	36	42	78	24	60	84	162
16:00~	30	30	60	24	126	150	210
17:00~	114	60	174	12	48	60	234
18:00~	132	156	288	12	48	60	348
19:00~	54	48	102	12	132	144	246
合計	582	732	1,314	408	690	1,098	2,412

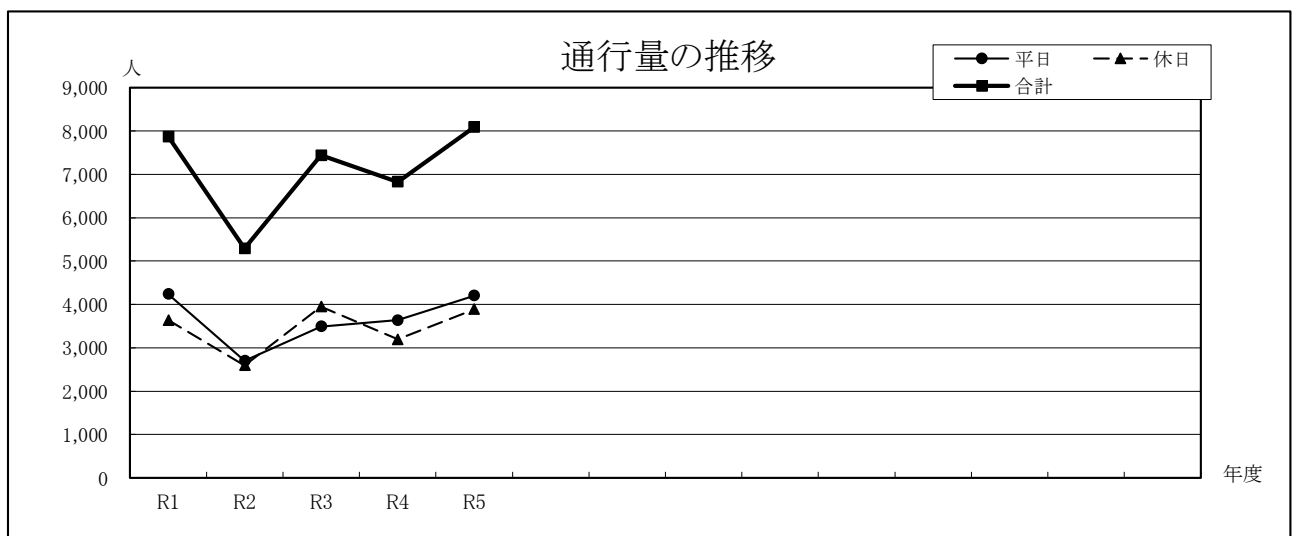
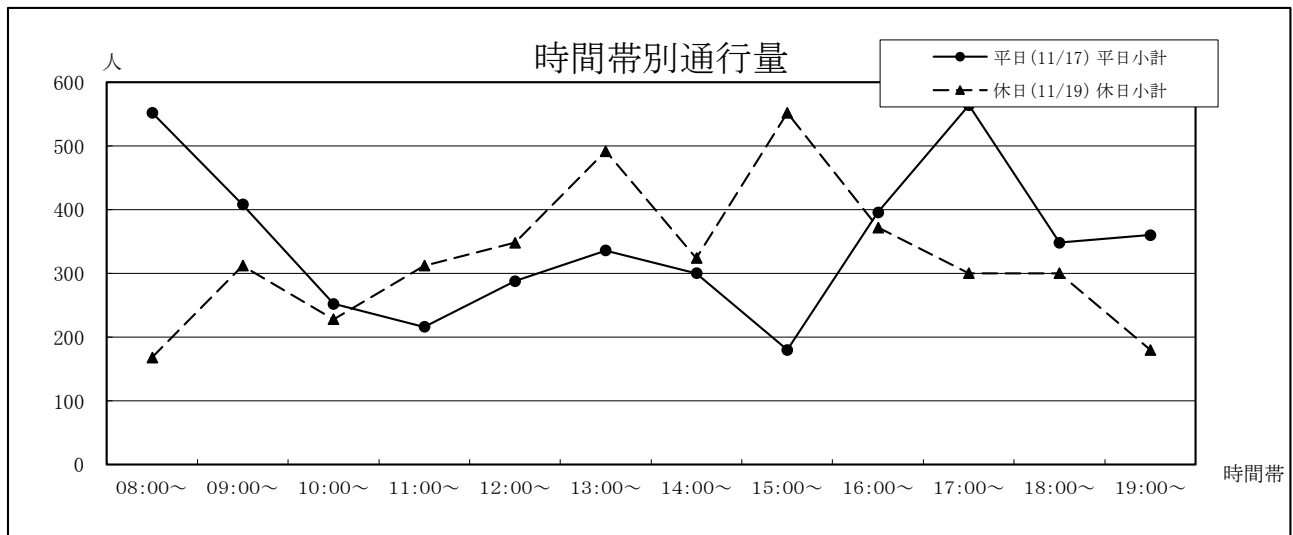
年	平日	休日	合計	今回調査/ 前回調査	休日調査/ 平日調査
R1	2,688	2,136	4,824	-	79.46%
R2	1,668	1,218	2,886	59.83%	73.02%
R3	2,088	1,260	3,348	116.01%	60.34%
R4	1,596	1,416	3,012	89.96%	88.72%
R5	1,314	1,098	2,412	80.08%	83.56%



## 2 NBF熊本ビル前〔桜町〕

①西辛島町 ②桜町	平日(11/17)			休日(11/19)			合計
	①→②	②→①	平日小計	①→②	②→①	休日小計	
08:00~	204	348	552	108	60	168	720
09:00~	204	204	408	264	48	312	720
10:00~	168	84	252	108	120	228	480
11:00~	84	132	216	204	108	312	528
12:00~	156	132	288	120	228	348	636
13:00~	228	108	336	252	240	492	828
14:00~	144	156	300	144	180	324	624
15:00~	48	132	180	216	336	552	732
16:00~	132	264	396	252	120	372	768
17:00~	336	228	564	96	204	300	864
18:00~	228	120	348	144	156	300	648
19:00~	168	192	360	60	120	180	540
合計	2,100	2,100	4,200	1,968	1,920	3,888	8,088

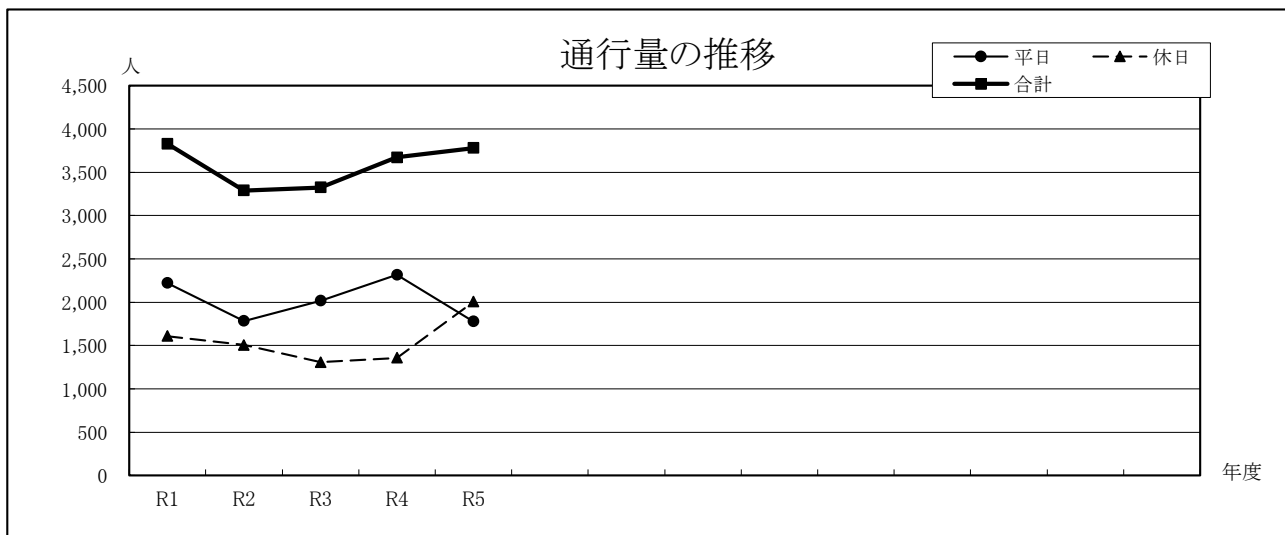
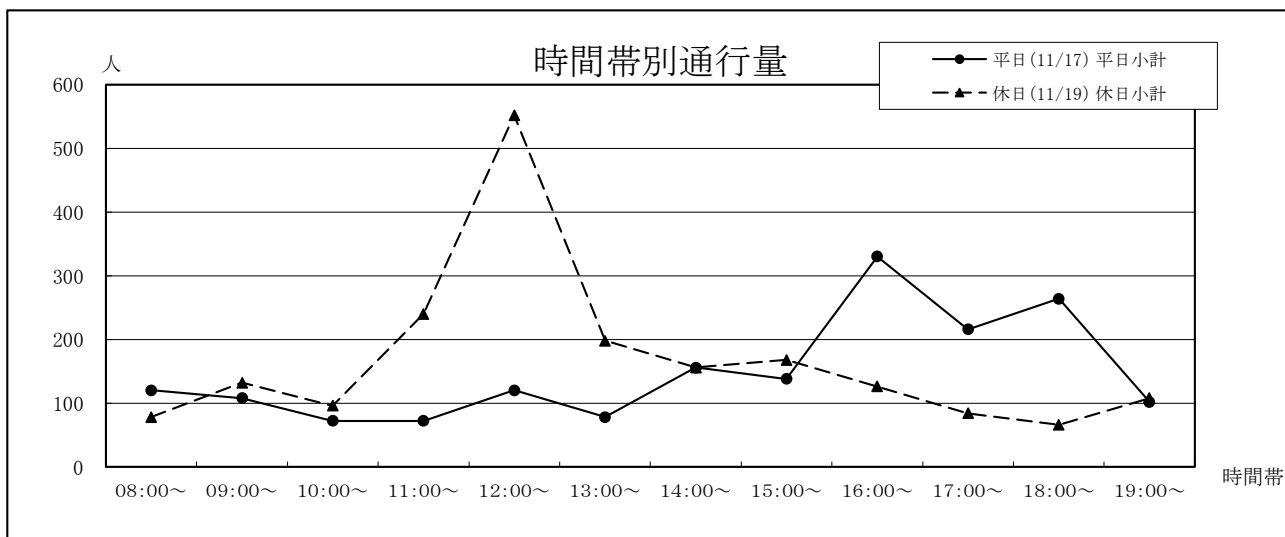
年	平日	休日	合計	今回調査/ 前回調査	休日調査/ 平日調査
R1	4,236	3,636	7,872	-	85.84%
R2	2,700	2,592	5,292	67.23%	96.00%
R3	3,492	3,948	7,440	140.59%	113.06%
R4	3,636	3,192	6,828	91.77%	87.79%
R5	4,200	3,888	8,088	118.45%	92.57%



### 3 桜橋桜町側〔桜町〕

①坪井川 ②桜町	平日(11/17)			休日(11/19)			合計
	①→②	②→①	平日小計	①→②	②→①	休日小計	
08:00~	66	54	120	48	30	78	198
09:00~	60	48	108	72	60	132	240
10:00~	54	18	72	66	30	96	168
11:00~	48	24	72	120	120	240	312
12:00~	78	42	120	468	84	552	672
13:00~	42	36	78	156	42	198	276
14:00~	114	42	156	78	78	156	312
15:00~	84	54	138	84	84	168	306
16:00~	240	90	330	78	48	126	456
17:00~	180	36	216	60	24	84	300
18:00~	210	54	264	18	48	66	330
19:00~	36	66	102	30	78	108	210
合計	1,212	564	1,776	1,278	726	2,004	3,780

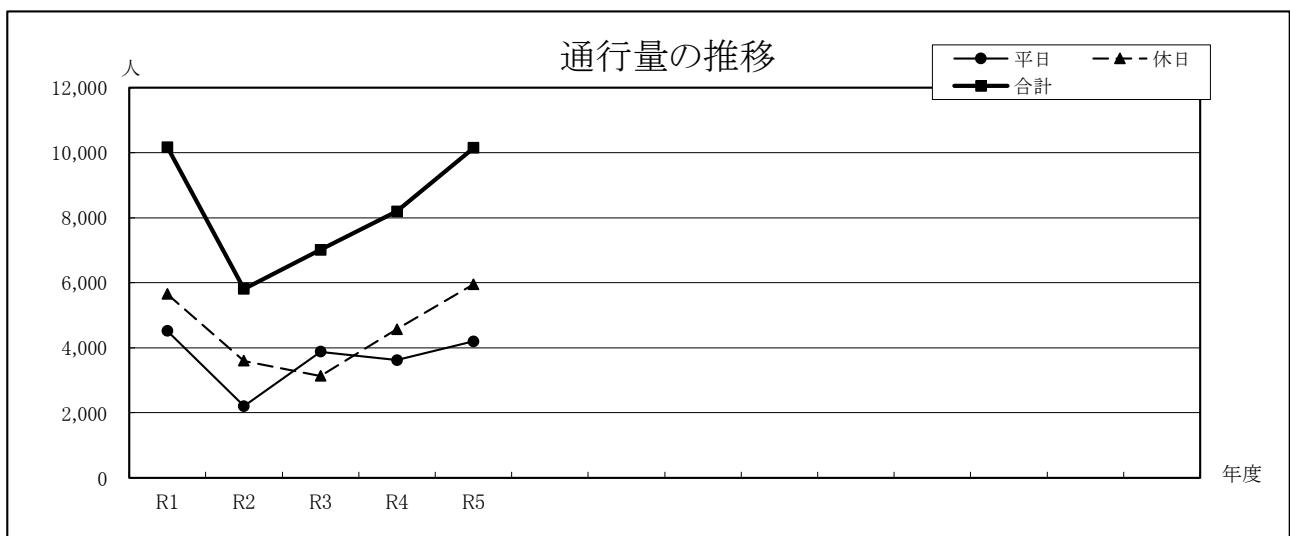
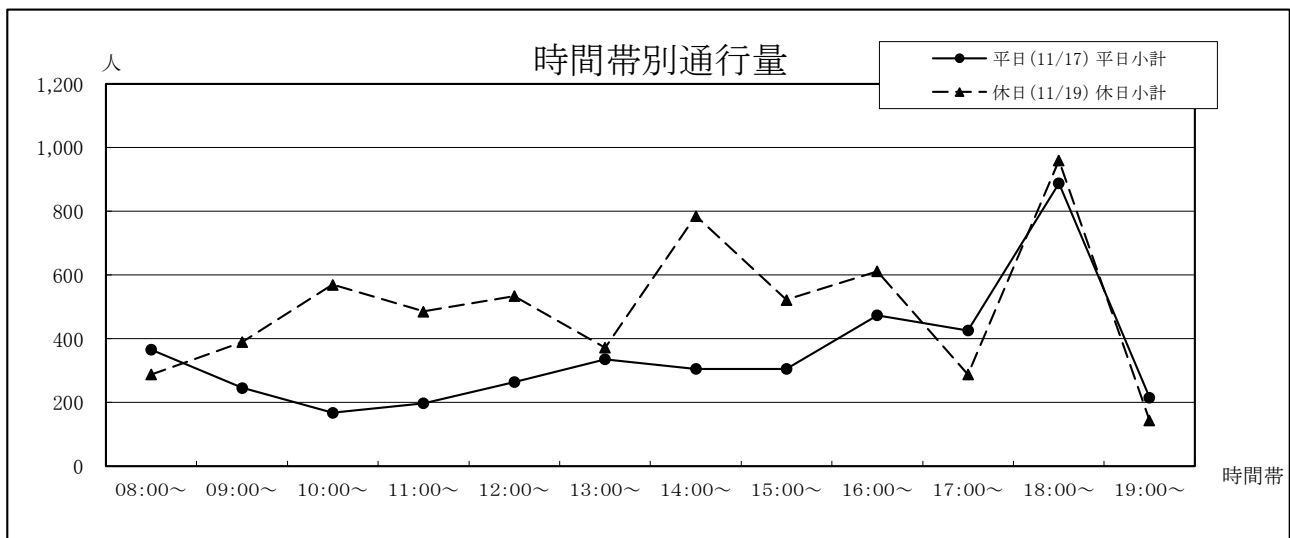
年	平日	休日	合計	今回調査/ 前回調査	休日調査/ 平日調査
R1	2,220	1,608	3,828	-	72.43%
R2	1,782	1,506	3,288	85.89%	84.51%
R3	2,016	1,308	3,324	101.09%	64.88%
R4	2,316	1,356	3,672	110.47%	58.55%
R5	1,776	2,004	3,780	102.94%	112.84%



## 4 市民会館南側〔桜町〕

①坪井川 ②桜町	平日(11/17)			休日(11/19)			合計
	①→②	②→①	平日小計	①→②	②→①	休日小計	
08:00~	84	282	366	180	108	288	654
09:00~	90	156	246	180	210	390	636
10:00~	72	96	168	402	168	570	738
11:00~	90	108	198	240	246	486	684
12:00~	108	156	264	312	222	534	798
13:00~	186	150	336	240	132	372	708
14:00~	192	114	306	432	354	786	1,092
15:00~	144	162	306	258	264	522	828
16:00~	288	186	474	282	330	612	1,086
17:00~	198	228	426	132	156	288	714
18:00~	84	804	888	258	702	960	1,848
19:00~	156	60	216	60	84	144	360
合計	1,692	2,502	4,194	2,976	2,976	5,952	10,146

年	平日	休日	合計	今回調査/ 前回調査	休日調査/ 平日調査
R1	4,512	5,652	10,164	-	125.27%
R2	2,208	3,600	5,808	57.14%	163.04%
R3	3,876	3,132	7,008	120.66%	80.80%
R4	3,624	4,572	8,196	116.95%	126.16%
R5	4,194	5,952	10,146	123.79%	141.92%

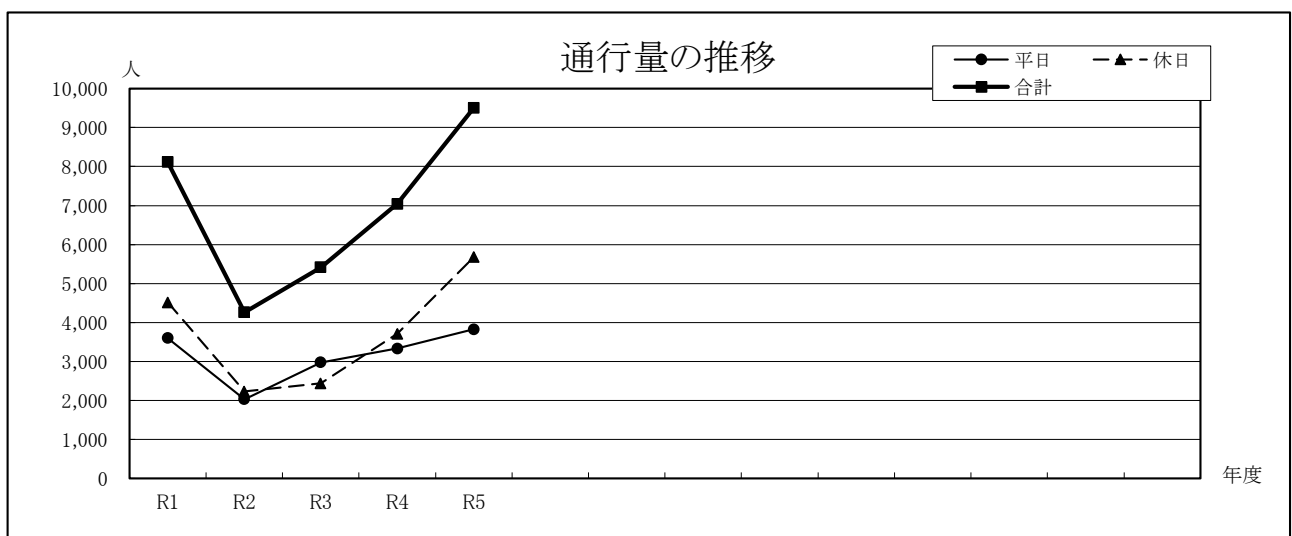
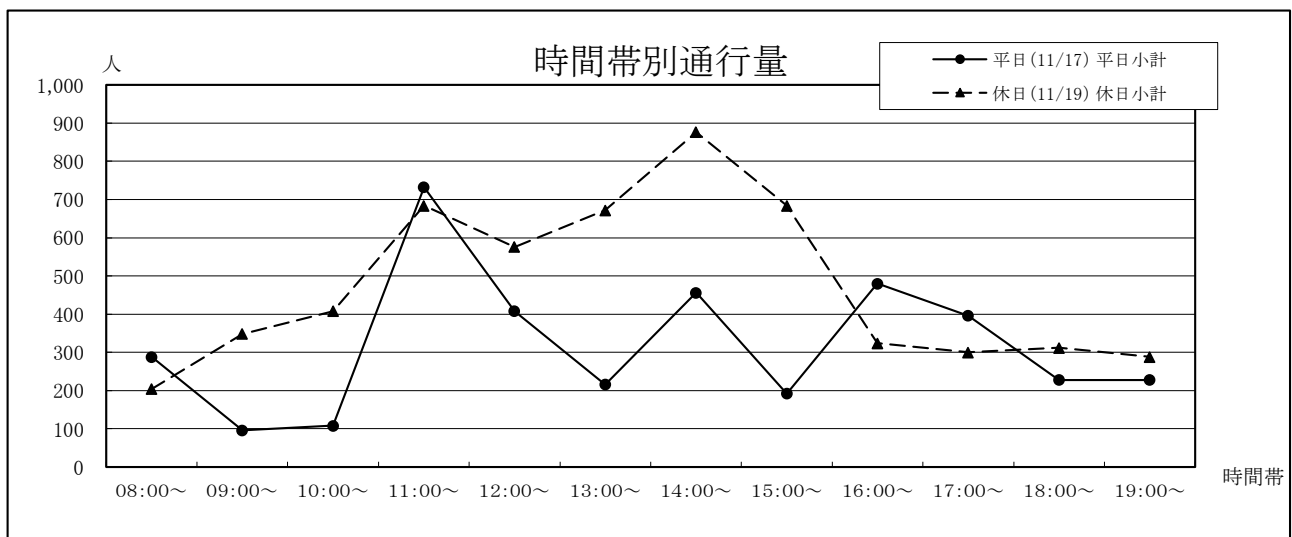




## 5 長塀通り桜町側〔桜町〕

①坪井川 ②桜町	平日(11/17)			休日(11/19)			合計
	①→②	②→①	平日小計	①→②	②→①	休日小計	
08:00~	168	120	288	144	60	204	492
09:00~	60	36	96	108	240	348	444
10:00~	48	60	108	96	312	408	516
11:00~	336	396	732	360	324	684	1,416
12:00~	216	192	408	264	312	576	984
13:00~	96	120	216	492	180	672	888
14:00~	252	204	456	384	492	876	1,332
15:00~	72	120	192	276	408	684	876
16:00~	396	84	480	156	168	324	804
17:00~	144	252	396	108	192	300	696
18:00~	108	120	228	96	216	312	540
19:00~	168	60	228	192	96	288	516
合計	2,064	1,764	3,828	2,676	3,000	5,676	9,504

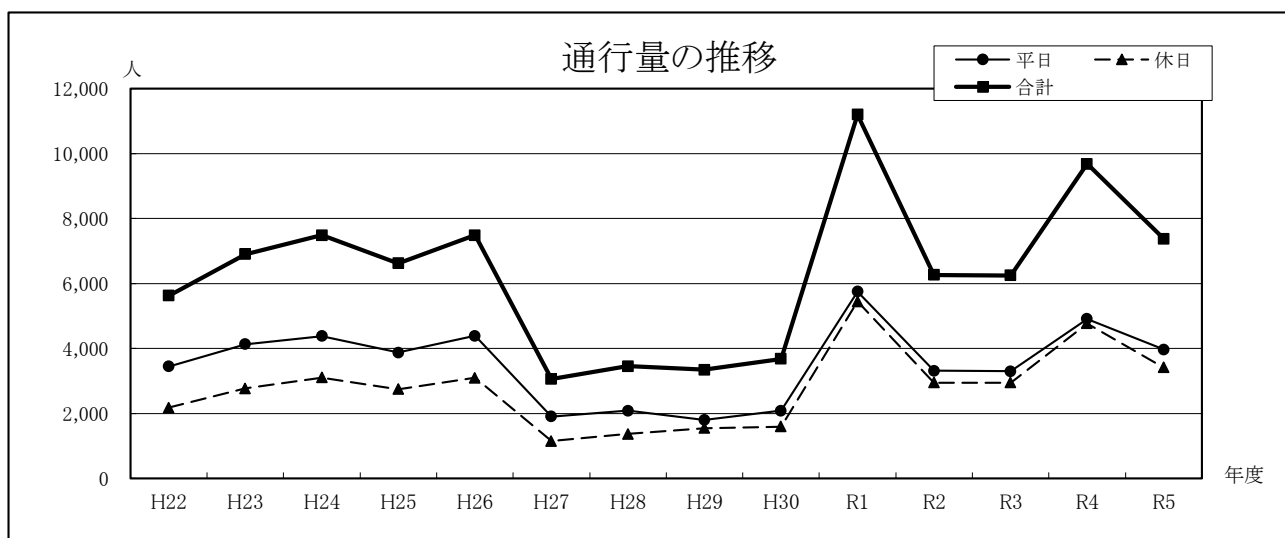
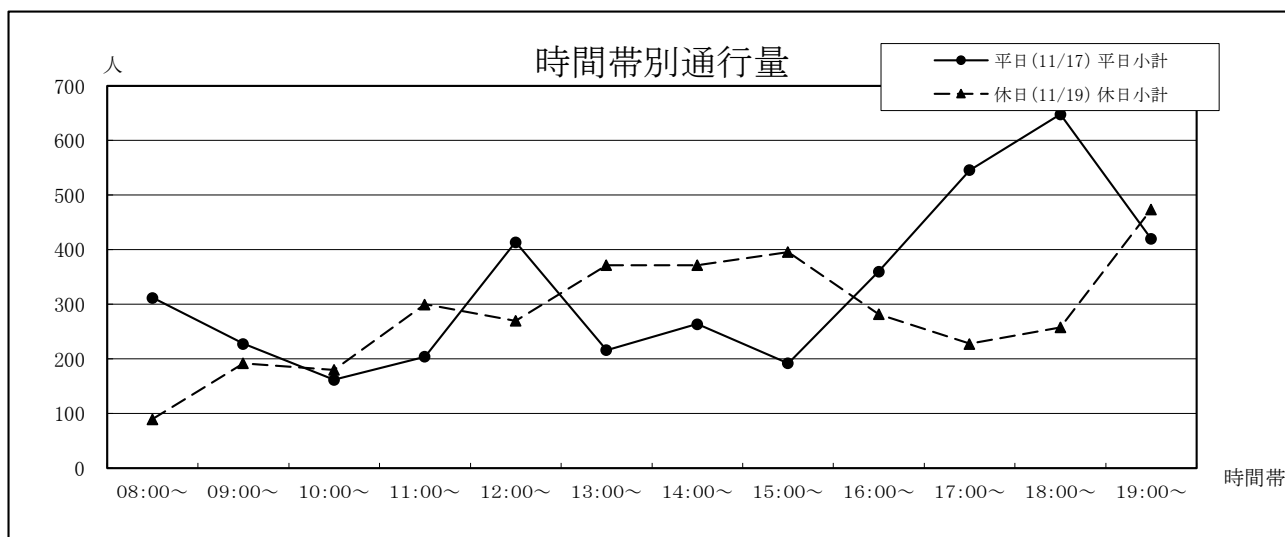
年	平日	休日	合計	今回調査/ 前回調査	休日調査/ 平日調査
R1	3,600	4,512	8,112	-	125.33%
R2	2,028	2,232	4,260	52.51%	110.06%
R3	2,976	2,436	5,412	127.04%	81.85%
R4	3,336	3,708	7,044	130.16%	111.15%
R5	3,828	5,676	9,504	134.92%	148.28%



## 6 熊本銀行花畑支店前(スクランブル交差点)〔桜町〕

①西銀座通り	平日(11/17)			休日(11/19)			合計
	①→②	②→①	平日小計	①→②	②→①	休日小計	
②サクラマチクマモト							
08:00~	42	270	312	30	60	90	402
09:00~	60	168	228	66	126	192	420
10:00~	66	96	162	90	90	180	342
11:00~	78	126	204	144	156	300	504
12:00~	180	234	414	96	174	270	684
13:00~	144	72	216	162	210	372	588
14:00~	126	138	264	126	246	372	636
15:00~	108	84	192	162	234	396	588
16:00~	162	198	360	66	216	282	642
17:00~	258	288	546	66	162	228	774
18:00~	330	318	648	78	180	258	906
19:00~	132	288	420	276	198	474	894
合計	1,686	2,280	3,966	1,362	2,052	3,414	7,380

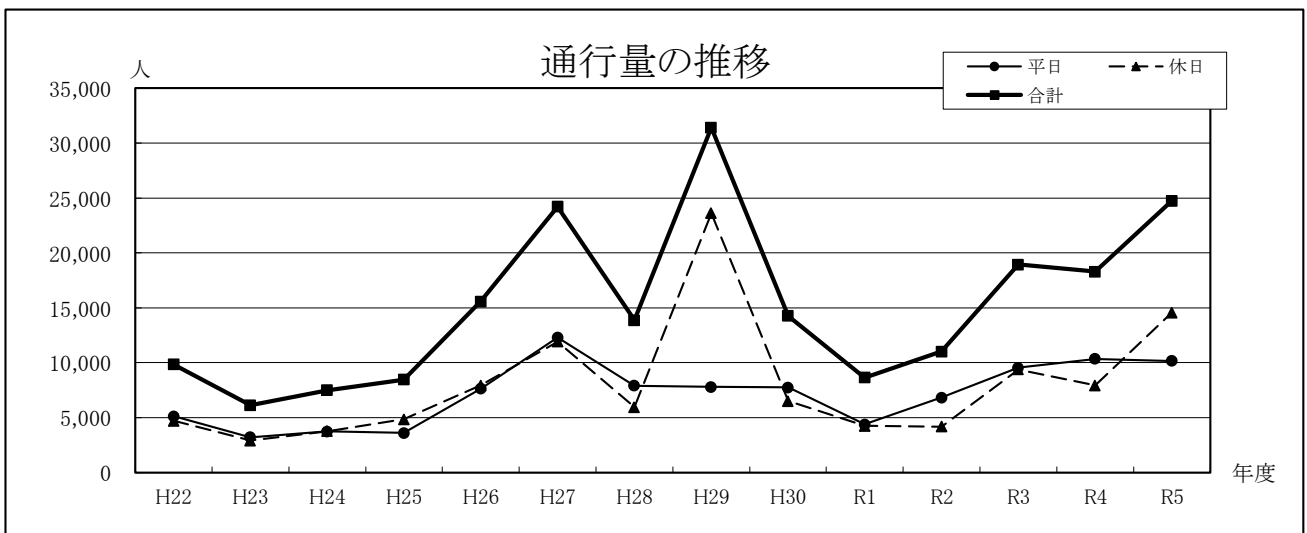
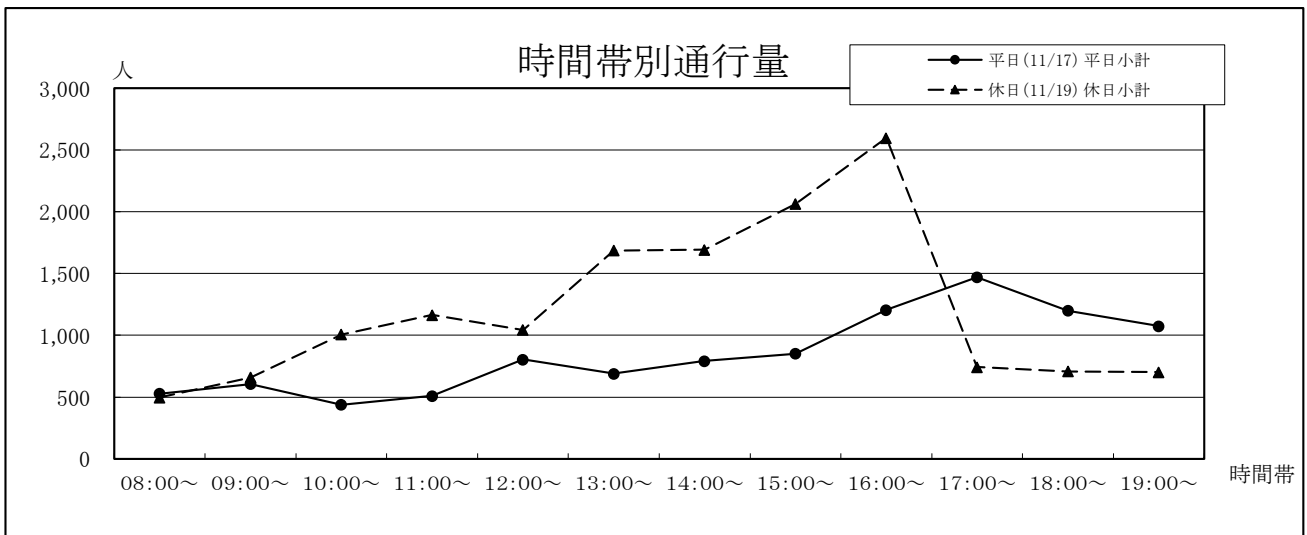
年	平日	休日	合計	今回調査/ 前回調査	休日調査/ 平日調査
H22	3,447	2,177	5,624	92.29%	63.16%
H23	4,134	2,766	6,900	122.69%	66.91%
H24	4,380	3,108	7,488	108.52%	70.96%
H25	3,876	2,748	6,624	88.46%	70.90%
H26	4,392	3,096	7,488	113.04%	70.49%
H27	1,908	1,152	3,060	40.87%	60.38%
H28	2,088	1,368	3,456	112.94%	65.52%
H29	1,800	1,548	3,348	96.88%	86.00%
H30	2,088	1,596	3,684	110.04%	76.44%
R1	5,748	5,448	11,196	303.91%	94.78%
R2	3,318	2,946	6,264	55.95%	88.79%
R3	3,300	2,952	6,252	99.81%	89.45%
R4	4,914	4,770	9,684	154.89%	97.07%
R5	3,966	3,414	7,380	76.21%	86.08%



## 7 サクラマチクマモト～花畑広場〔桜町〕

①花畑広場 ②サクラマチクマモト	平日(11/17)			休日(11/19)			合計
	①→②	②→①	平日小計	①→②	②→①	休日小計	
08:00～	294	234	528	288	210	498	1,026
09:00～	378	228	606	396	264	660	1,266
10:00～	270	168	438	480	528	1,008	1,446
11:00～	276	234	510	570	594	1,164	1,674
12:00～	348	456	804	468	576	1,044	1,848
13:00～	348	342	690	642	1,044	1,686	2,376
14:00～	402	390	792	954	738	1,692	2,484
15:00～	516	336	852	1,230	834	2,064	2,916
16:00～	606	600	1,206	1,230	1,368	2,598	3,804
17:00～	504	966	1,470	252	492	744	2,214
18:00～	438	762	1,200	354	354	708	1,908
19:00～	378	696	1,074	366	336	702	1,776
合計	4,758	5,412	10,170	7,230	7,338	14,568	24,738

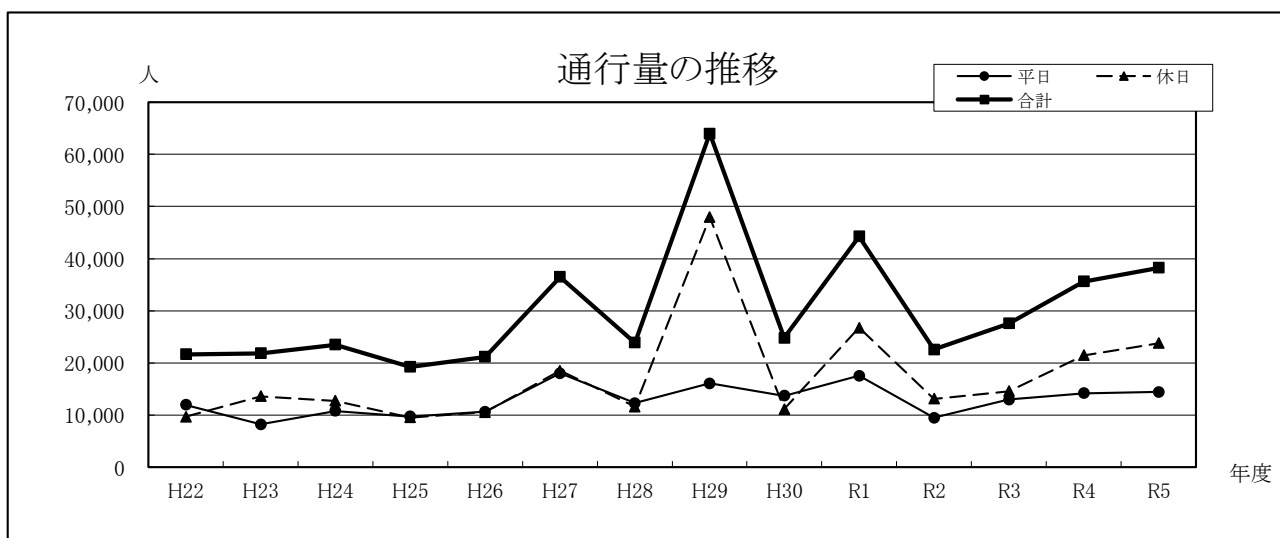
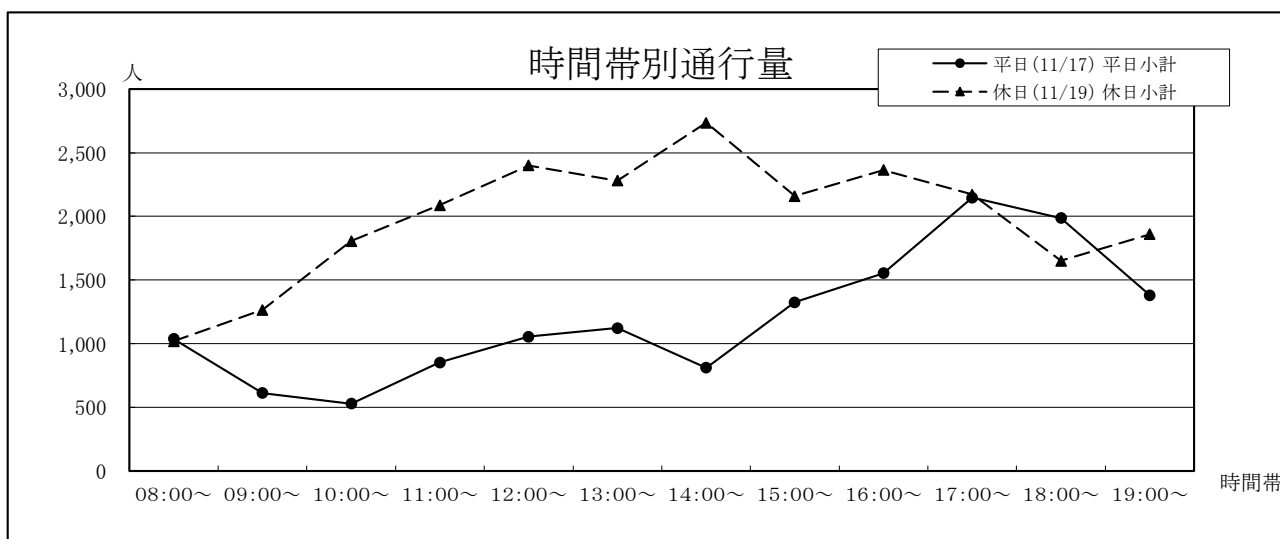
年	平日	休日	合計	今回調査/ 前回調査	休日調査/ 平日調査
H22	5,129	4,712	9,841	85.63%	91.87%
H23	3,210	2,928	6,138	62.37%	91.21%
H24	3,744	3,768	7,512	122.39%	100.64%
H25	3,612	4,848	8,460	112.62%	134.22%
H26	7,644	7,932	15,576	184.11%	103.77%
H27	12,300	11,916	24,216	155.47%	96.88%
H28	7,908	5,964	13,872	57.28%	75.42%
H29	7,800	23,604	31,404	226.38%	302.62%
H30	7,752	6,504	14,256	45.40%	83.90%
R1	4,404	4,248	8,652	60.69%	96.46%
R2	6,834	4,188	11,022	127.39%	61.28%
R3	9,552	9,384	18,936	171.80%	98.24%
R4	10,356	7,932	18,288	96.58%	76.59%
R5	10,170	14,568	24,738	135.27%	143.24%



## 8 花畑広場～新市街(スクランブル交差点)〔新市街〕

①新市街	平日(11/17)			休日(11/19)			合計
	①→②	②→①	平日小計	①→②	②→①	休日小計	
②花畑広場	①→②	②→①	平日小計	①→②	②→①	休日小計	合計
08:00～	456	582	1,038	630	390	1,020	2,058
09:00～	312	300	612	624	642	1,266	1,878
10:00～	258	270	528	870	936	1,806	2,334
11:00～	426	426	852	786	1,302	2,088	2,940
12:00～	498	558	1,056	1,098	1,302	2,400	3,456
13:00～	540	582	1,122	1,092	1,188	2,280	3,402
14:00～	402	408	810	1,524	1,212	2,736	3,546
15:00～	720	606	1,326	948	1,212	2,160	3,486
16:00～	642	912	1,554	1,176	1,188	2,364	3,918
17:00～	840	1,308	2,148	978	1,194	2,172	4,320
18:00～	606	1,380	1,986	726	924	1,650	3,636
19:00～	588	792	1,380	804	1,056	1,860	3,240
合計	6,288	8,124	14,412	11,256	12,546	23,802	38,214

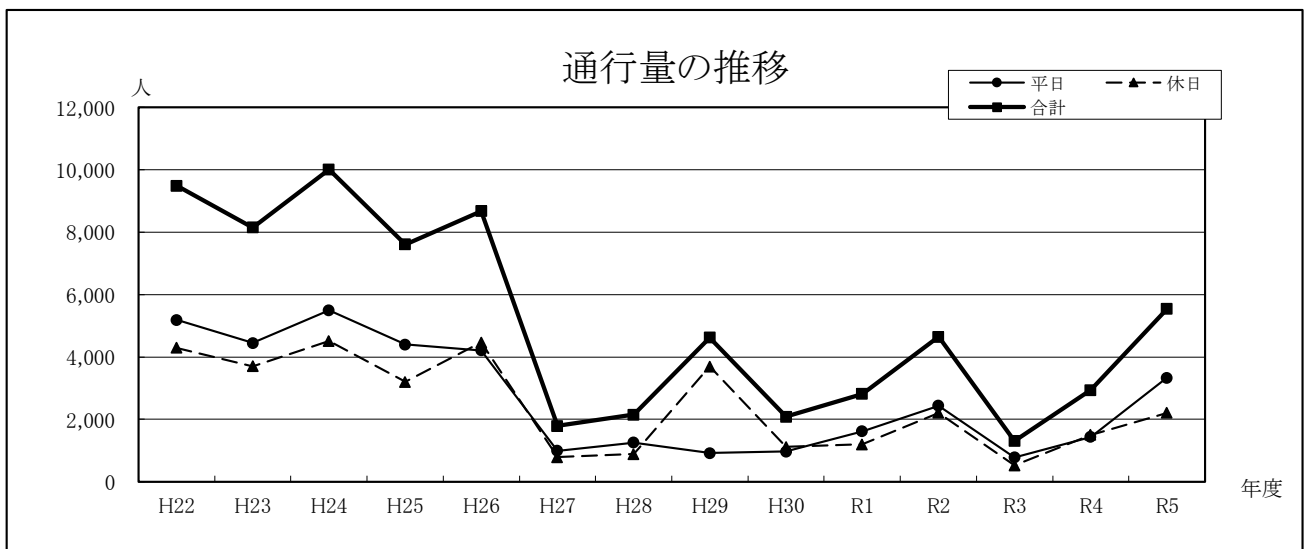
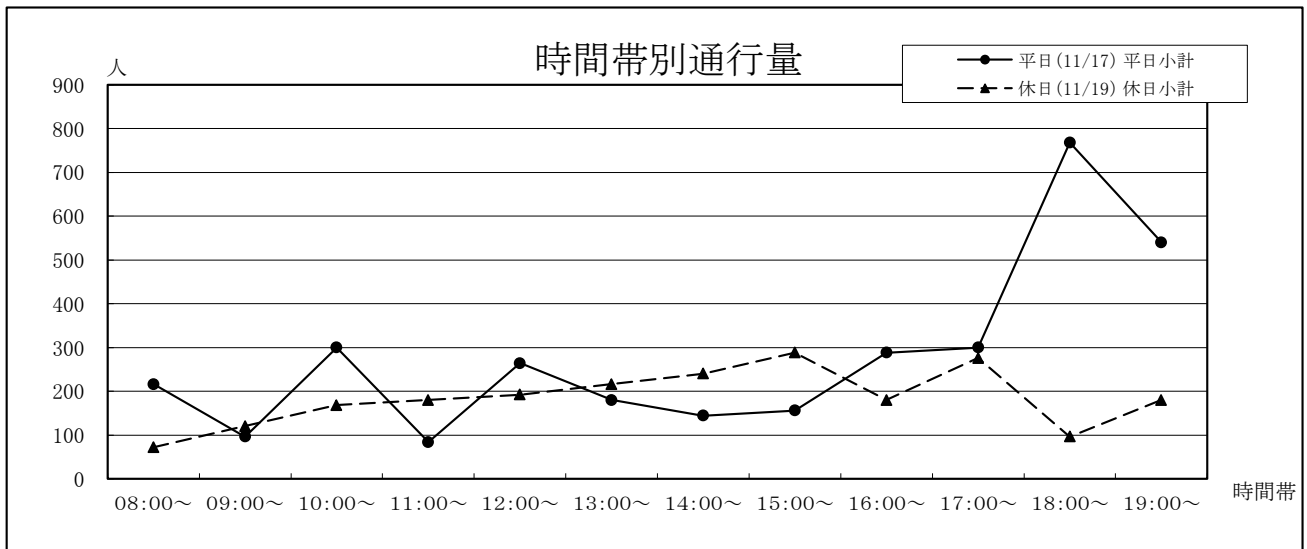
年	平日	休日	合計	今回調査/ 前回調査	休日調査/ 平日調査
H22	11,961	9,681	21,642	97.60%	80.94%
H23	8,226	13,602	21,828	100.86%	165.35%
H24	10,788	12,708	23,496	107.64%	117.80%
H25	9,720	9,504	19,224	81.82%	97.78%
H26	10,644	10,536	21,180	110.17%	98.99%
H27	18,012	18,492	36,504	172.35%	102.66%
H28	12,276	11,604	23,880	65.42%	94.53%
H29	16,044	47,952	63,996	267.99%	298.88%
H30	13,668	11,136	24,804	38.76%	81.47%
R1	17,508	26,736	44,244	178.37%	152.71%
R2	9,486	13,104	22,590	51.06%	138.14%
R3	12,960	14,580	27,540	121.91%	112.50%
R4	14,154	21,456	35,610	129.30%	151.59%
R5	14,412	23,802	38,214	107.31%	165.15%



## 9 辛島公園地下駐車場連絡通路〔新市街〕

①新市街 ②サクラマチクマモト	平日(11/17)			休日(11/19)			合計
	①→②	②→①	平日小計	①→②	②→①	休日小計	
08:00～	96	120	216	12	60	72	288
09:00～	48	48	96	96	24	120	216
10:00～	204	96	300	48	120	168	468
11:00～	60	24	84	60	120	180	264
12:00～	108	156	264	96	96	192	456
13:00～	132	48	180	96	120	216	396
14:00～	84	60	144	120	120	240	384
15:00～	108	48	156	192	96	288	444
16:00～	168	120	288	96	84	180	468
17:00～	156	144	300	204	72	276	576
18:00～	396	372	768	72	24	96	864
19:00～	408	132	540	120	60	180	720
合計	1,968	1,368	3,336	1,212	996	2,208	5,544

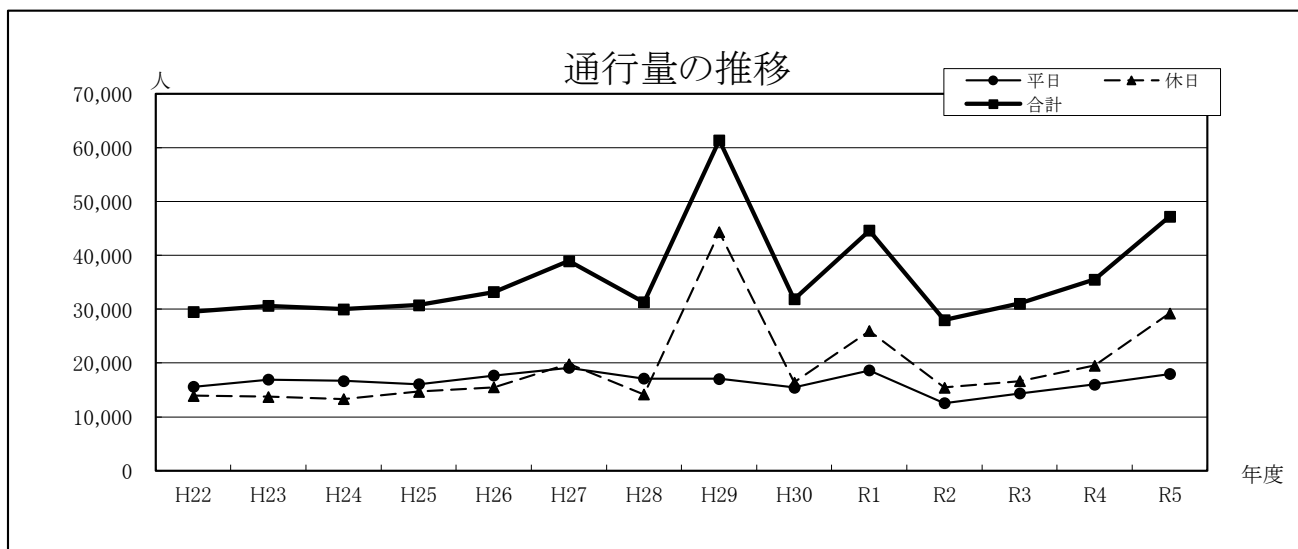
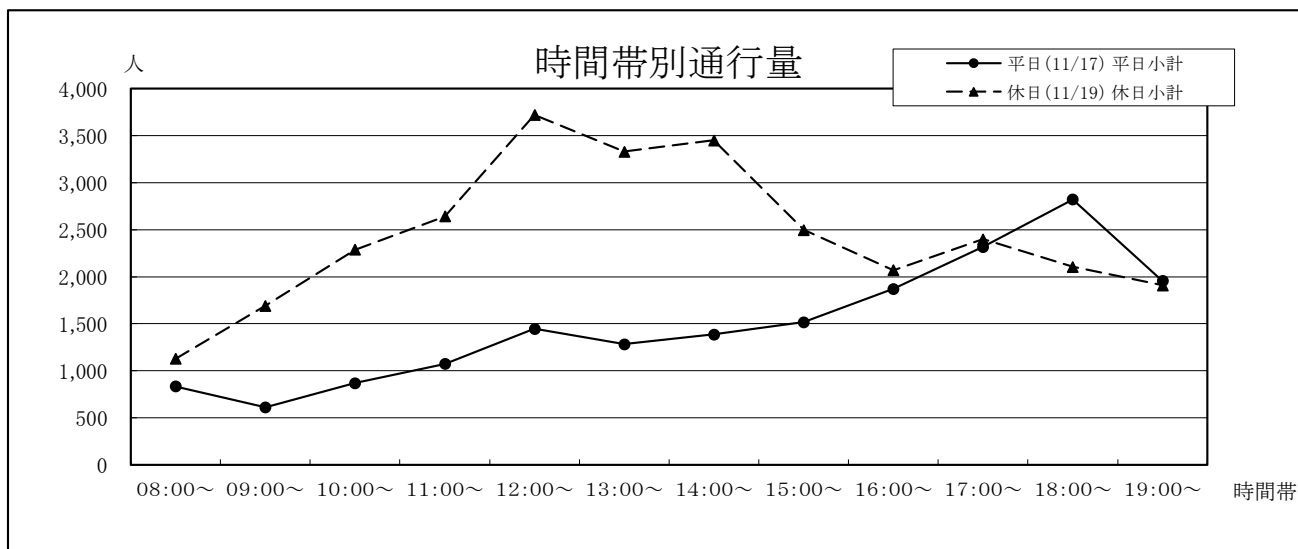
年	平日	休日	合計	今回調査/ 前回調査	休日調査/ 平日調査
H22	5,190	4,297	9,487	107.62%	82.79%
H23	4,446	3,702	8,148	85.89%	83.27%
H24	5,496	4,512	10,008	122.83%	82.10%
H25	4,404	3,204	7,608	76.02%	72.75%
H26	4,212	4,464	8,676	114.04%	105.98%
H27	996	792	1,788	20.61%	79.52%
H28	1,260	888	2,148	120.13%	70.48%
H29	924	3,696	4,620	215.08%	400.00%
H30	972	1,116	2,088	45.19%	114.81%
R1	1,620	1,200	2,820	135.06%	74.07%
R2	2,436	2,208	4,644	164.68%	90.64%
R3	780	528	1,308	28.17%	67.69%
R4	1,440	1,500	2,940	224.77%	104.17%
R5	3,336	2,208	5,544	188.57%	66.19%



# 10 つかさ新市街店前〔新市街〕

①電車通り	平日(11/17)			休日(11/19)			合計
	①→②	②→①	平日小計	①→②	②→①	休日小計	
②ワシントン通り							
08:00~	312	522	834	456	672	1,128	1,962
09:00~	282	330	612	918	774	1,692	2,304
10:00~	528	342	870	1,224	1,062	2,286	3,156
11:00~	540	534	1,074	1,734	906	2,640	3,714
12:00~	696	750	1,446	2,076	1,644	3,720	5,166
13:00~	636	648	1,284	1,668	1,662	3,330	4,614
14:00~	684	702	1,386	1,680	1,770	3,450	4,836
15:00~	774	744	1,518	1,260	1,236	2,496	4,014
16:00~	1,014	858	1,872	918	1,152	2,070	3,942
17:00~	1,332	984	2,316	1,428	972	2,400	4,716
18:00~	1,770	1,050	2,820	1,092	1,014	2,106	4,926
19:00~	1,104	852	1,956	972	936	1,908	3,864
合計	9,672	8,316	17,988	15,426	13,800	29,226	47,214

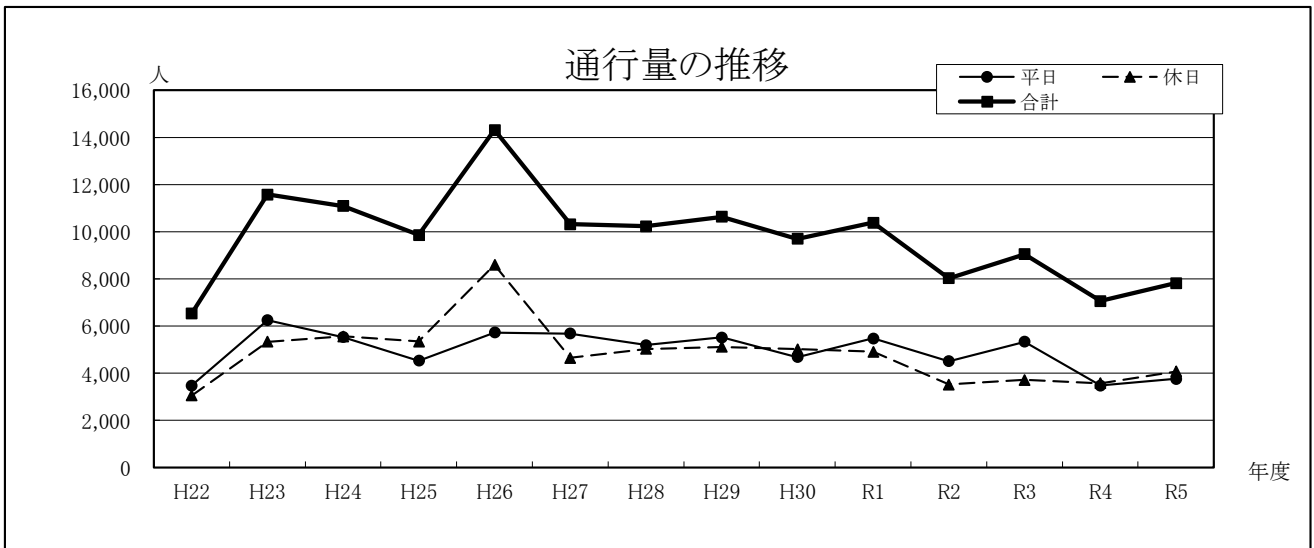
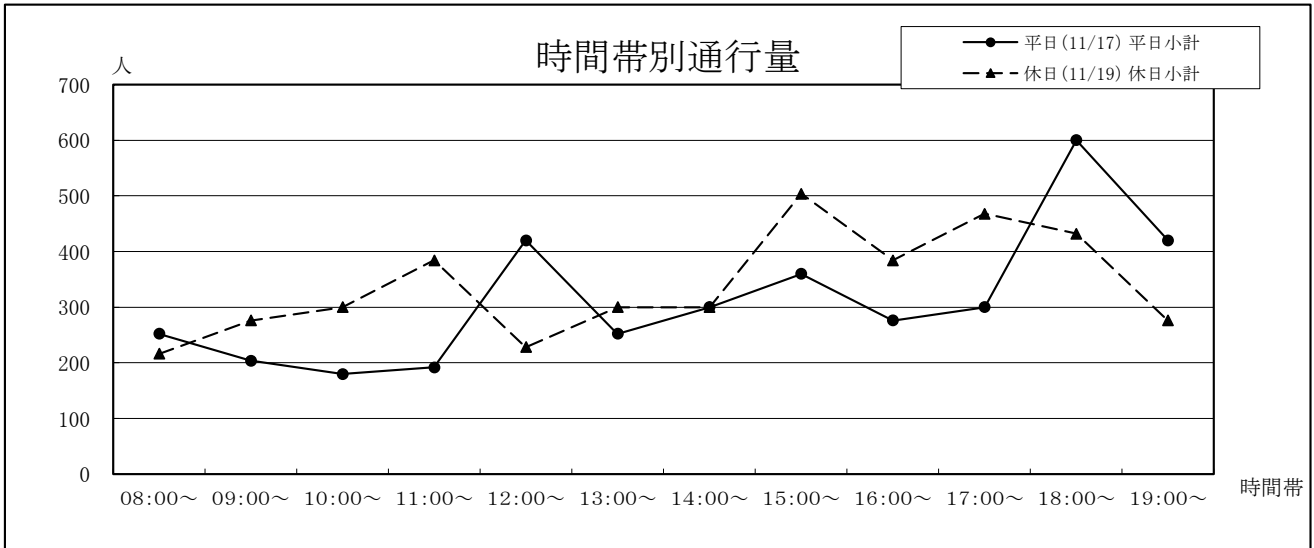
年	平日	休日	合計	今回調査/ 前回調査	休日調査/ 平日調査
H22	15,614	13,917	29,531	92.78%	89.13%
H23	16,914	13,728	30,642	103.76%	81.16%
H24	16,716	13,308	30,024	97.98%	79.61%
H25	16,068	14,700	30,768	102.48%	91.49%
H26	17,688	15,504	33,192	107.88%	87.65%
H27	19,104	19,824	38,928	117.28%	103.77%
H28	17,124	14,184	31,308	80.43%	82.83%
H29	17,064	44,316	61,380	196.05%	259.70%
H30	15,480	16,404	31,884	51.95%	105.97%
R1	18,636	25,980	44,616	139.93%	139.41%
R2	12,540	15,456	27,996	62.75%	123.25%
R3	14,364	16,668	31,032	110.84%	116.04%
R4	16,008	19,536	35,544	114.54%	122.04%
R5	17,988	29,226	47,214	132.83%	162.47%



# 11 新市街郵便局前〔シャワー通り〕

①下通	平日(11/17)			休日(11/19)			合計
	①→②	②→①	平日小計	①→②	②→①	休日小計	
08:00~	120	132	252	96	120	216	468
09:00~	96	108	204	60	216	276	480
10:00~	84	96	180	144	156	300	480
11:00~	60	132	192	120	264	384	576
12:00~	216	204	420	132	96	228	648
13:00~	84	168	252	132	168	300	552
14:00~	120	180	300	120	180	300	600
15:00~	192	168	360	204	300	504	864
16:00~	72	204	276	144	240	384	660
17:00~	120	180	300	228	240	468	768
18:00~	264	336	600	216	216	432	1,032
19:00~	108	312	420	228	48	276	696
合計	1,536	2,220	3,756	1,824	2,244	4,068	7,824

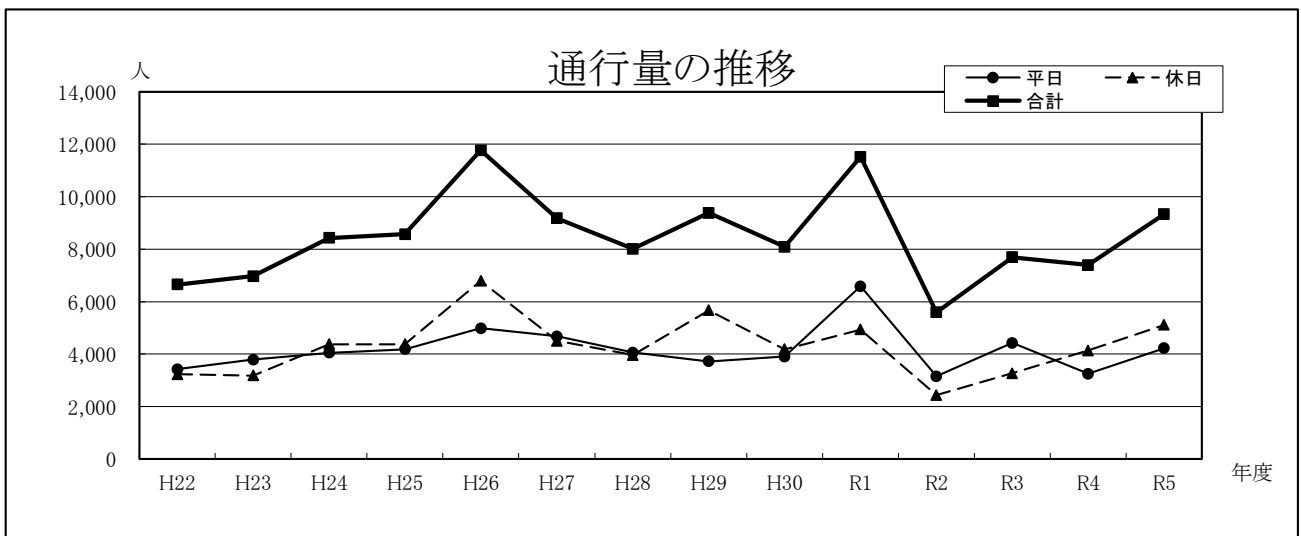
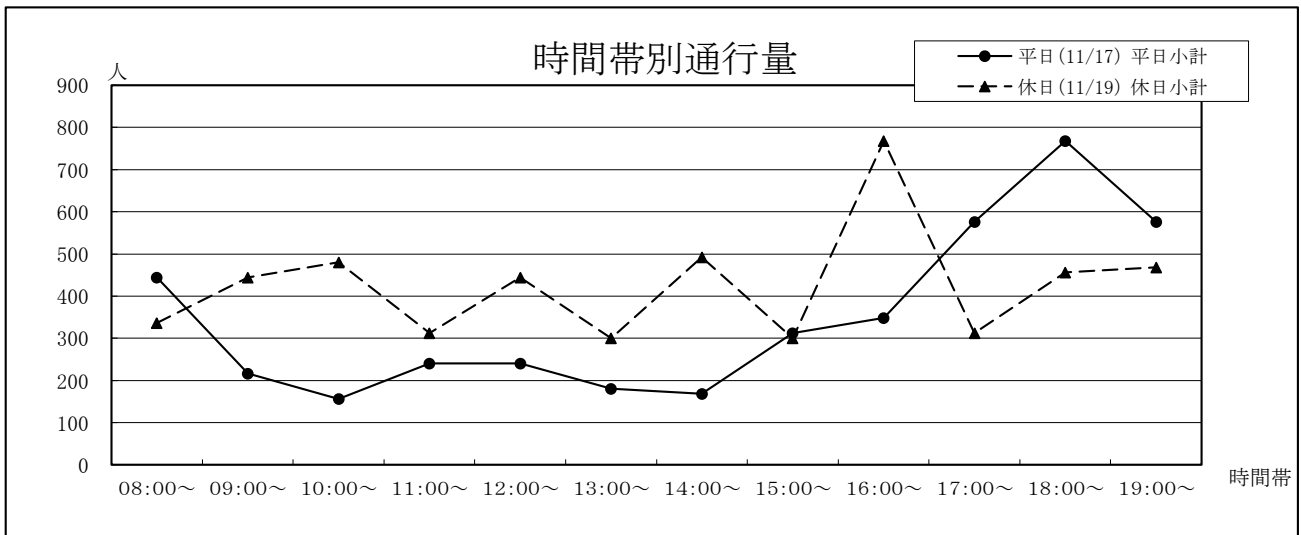
年	平日	休日	合計	今回調査/ 前回調査	休日調査/ 平日調査
H22	3,480	3,050	6,530	75.29%	87.64%
H23	6,246	5,328	11,574	177.24%	85.30%
H24	5,532	5,556	11,088	95.80%	100.43%
H25	4,524	5,340	9,864	88.96%	118.04%
H26	5,724	8,592	14,316	145.13%	150.10%
H27	5,676	4,644	10,320	72.09%	81.82%
H28	5,196	5,028	10,224	99.07%	96.77%
H29	5,520	5,112	10,632	103.99%	92.61%
H30	4,680	5,016	9,696	91.20%	107.18%
R1	5,472	4,908	10,380	107.05%	89.69%
R2	4,512	3,516	8,028	77.34%	77.93%
R3	5,328	3,720	9,048	112.71%	69.82%
R4	3,480	3,576	7,056	77.98%	102.76%
R5	3,756	4,068	7,824	110.88%	108.31%



## 12 双栄ビル前 [ワシントン通り]

①国道3号線	平日(11/17)			休日(11/19)			合計
	①→②	②→①	平日小計	①→②	②→①	休日小計	
②新市街	①→②	②→①	平日小計	①→②	②→①	休日小計	合計
08:00~	252	192	444	156	180	336	780
09:00~	96	120	216	96	348	444	660
10:00~	108	48	156	132	348	480	636
11:00~	108	132	240	180	132	312	552
12:00~	132	108	240	300	144	444	684
13:00~	84	96	180	180	120	300	480
14:00~	84	84	168	264	228	492	660
15:00~	144	168	312	132	168	300	612
16:00~	144	204	348	396	372	768	1,116
17:00~	264	312	576	144	168	312	888
18:00~	480	288	768	240	216	456	1,224
19:00~	240	336	576	264	204	468	1,044
合計	2,136	2,088	4,224	2,484	2,628	5,112	9,336

年	平日	休日	合計	今回調査/ 前回調査	休日調査/ 平日調査
H22	3,419	3,233	6,652	92.03%	94.56%
H23	3,792	3,180	6,972	104.81%	83.86%
H24	4,044	4,380	8,424	120.83%	108.31%
H25	4,188	4,380	8,568	101.71%	104.58%
H26	4,980	6,792	11,772	137.39%	136.39%
H27	4,680	4,500	9,180	77.98%	96.15%
H28	4,056	3,960	8,016	87.32%	97.63%
H29	3,720	5,664	9,384	117.07%	152.26%
H30	3,900	4,188	8,088	86.19%	107.38%
R1	6,588	4,932	11,520	142.43%	74.86%
R2	3,156	2,436	5,592	48.54%	77.19%
R3	4,428	3,264	7,692	137.55%	73.71%
R4	3,252	4,140	7,392	96.10%	127.31%
R5	4,224	5,112	9,336	126.30%	121.02%

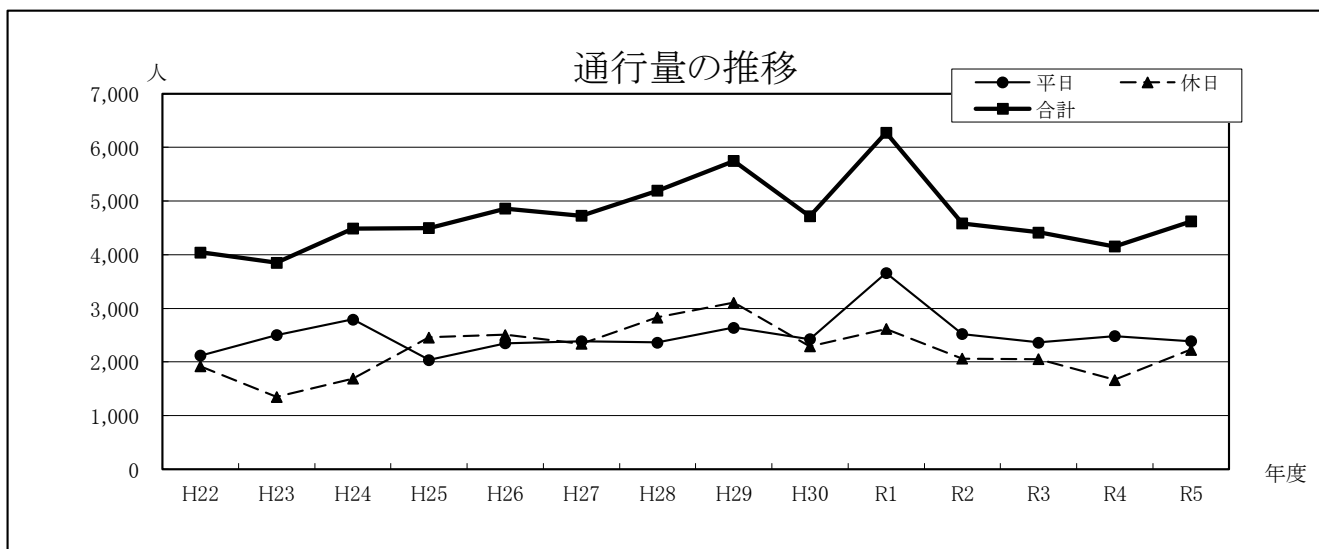
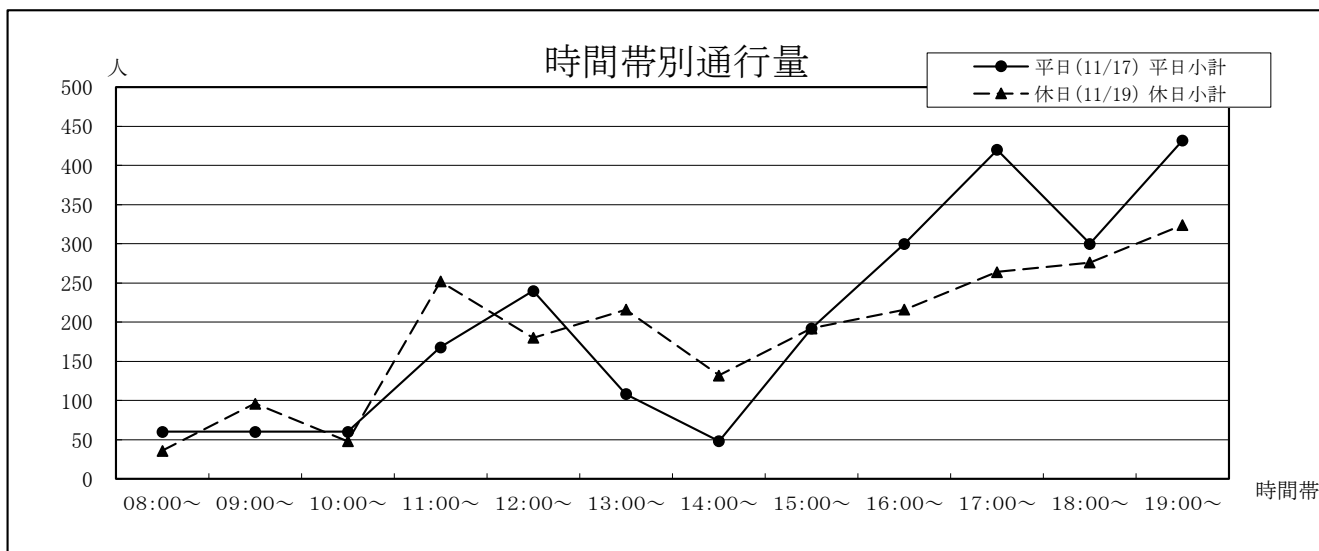




### 13 モアーズIIビル前〔プールのスコート〕

①下通 ②栄通り	平日(11/17)			休日(11/19)			合計
	①→②	②→①	平日小計	①→②	②→①	休日小計	
08:00~	24	36	60	12	24	36	96
09:00~	48	12	60	48	48	96	156
10:00~	12	48	60	12	36	48	108
11:00~	48	120	168	132	120	252	420
12:00~	204	36	240	72	108	180	420
13:00~	84	24	108	84	132	216	324
14:00~	24	24	48	84	48	132	180
15:00~	168	24	192	144	48	192	384
16:00~	120	180	300	144	72	216	516
17:00~	288	132	420	144	120	264	684
18:00~	204	96	300	168	108	276	576
19:00~	300	132	432	180	144	324	756
合計	1,524	864	2,388	1,224	1,008	2,232	4,620

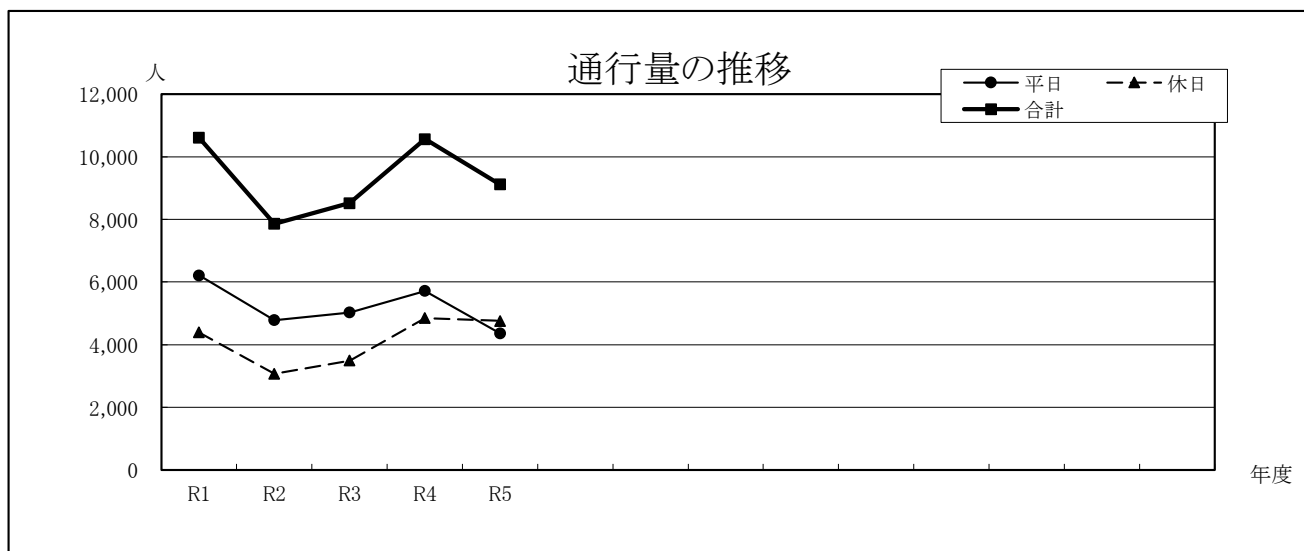
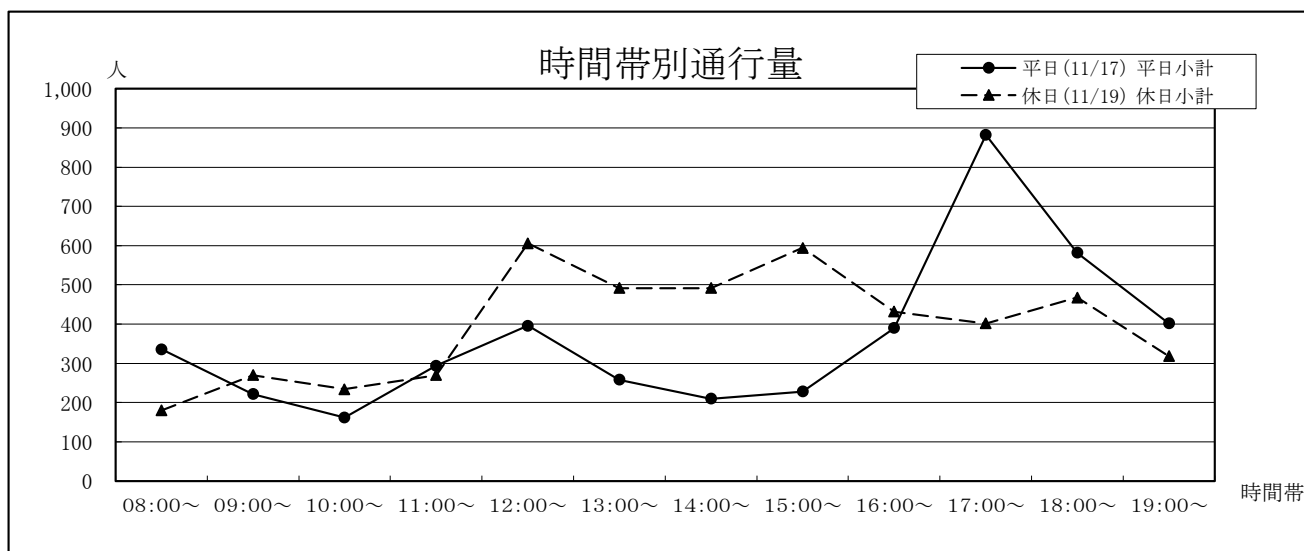
年	平日	休日	合計	今回調査/ 前回調査	休日調査/ 平日調査
H22	2,122	1,922	4,044	91.29%	90.57%
H23	2,502	1,350	3,852	95.25%	53.96%
H24	2,796	1,692	4,488	116.51%	60.52%
H25	2,040	2,460	4,500	100.27%	120.59%
H26	2,352	2,508	4,860	108.00%	106.63%
H27	2,388	2,340	4,728	97.28%	97.99%
H28	2,364	2,832	5,196	109.90%	119.80%
H29	2,640	3,108	5,748	110.62%	117.73%
H30	2,424	2,292	4,716	82.05%	94.55%
R1	3,660	2,616	6,276	133.08%	71.48%
R2	2,520	2,064	4,584	73.04%	81.90%
R3	2,364	2,052	4,416	96.34%	86.80%
R4	2,484	1,668	4,152	94.02%	67.15%
R5	2,388	2,232	4,620	111.27%	93.47%



## 14 福岡銀行熊本営業部前〔桜町〕

①銀座通り ②桜町	平日(11/17)			休日(11/19)			合計
	①→②	②→①	平日小計	①→②	②→①	休日小計	
08:00～	234	102	336	30	150	180	516
09:00～	114	108	222	96	174	270	492
10:00～	96	66	162	150	84	234	396
11:00～	162	132	294	144	126	270	564
12:00～	216	180	396	372	234	606	1,002
13:00～	120	138	258	234	258	492	750
14:00～	90	120	210	264	228	492	702
15:00～	120	108	228	414	180	594	822
16:00～	126	264	390	264	168	432	822
17:00～	240	642	882	288	114	402	1,284
18:00～	108	474	582	282	186	468	1,050
19:00～	108	294	402	180	138	318	720
合計	1,734	2,628	4,362	2,718	2,040	4,758	9,120

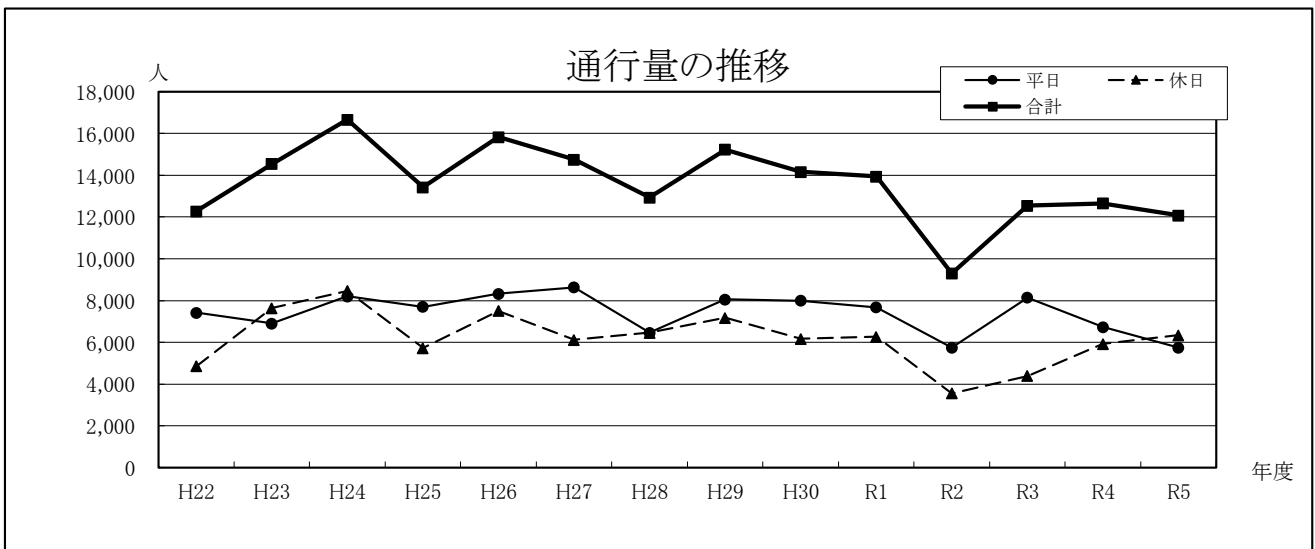
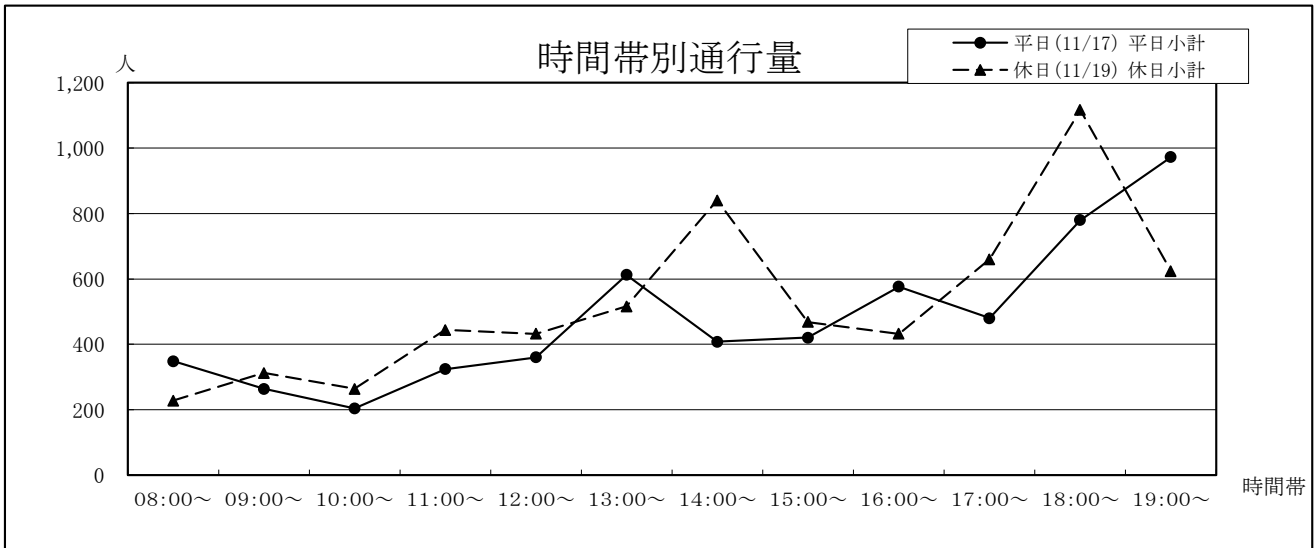
年	平日	休日	合計	今回調査/ 前回調査	休日調査/ 平日調査
R1	6,216	4,392	10,608	-	70.66%
R2	4,788	3,072	7,860	74.10%	64.16%
R3	5,028	3,492	8,520	108.40%	69.45%
R4	5,718	4,848	10,566	124.01%	84.78%
R5	4,362	4,758	9,120	86.31%	109.08%



# 15 南日本銀行熊本営業部前〔銀座通り〕

①下通 ②電車通り	平日(11/17)			休日(11/19)			合計
	①→②	②→①	平日小計	①→②	②→①	休日小計	
08:00~	204	144	348	120	108	228	576
09:00~	144	120	264	156	156	312	576
10:00~	108	96	204	132	132	264	468
11:00~	156	168	324	252	192	444	768
12:00~	192	168	360	216	216	432	792
13:00~	312	300	612	264	252	516	1,128
14:00~	240	168	408	372	468	840	1,248
15:00~	192	228	420	300	168	468	888
16:00~	276	300	576	264	168	432	1,008
17:00~	192	288	480	468	192	660	1,140
18:00~	324	456	780	432	684	1,116	1,896
19:00~	636	336	972	300	324	624	1,596
合計	2,976	2,772	5,748	3,276	3,060	6,336	12,084

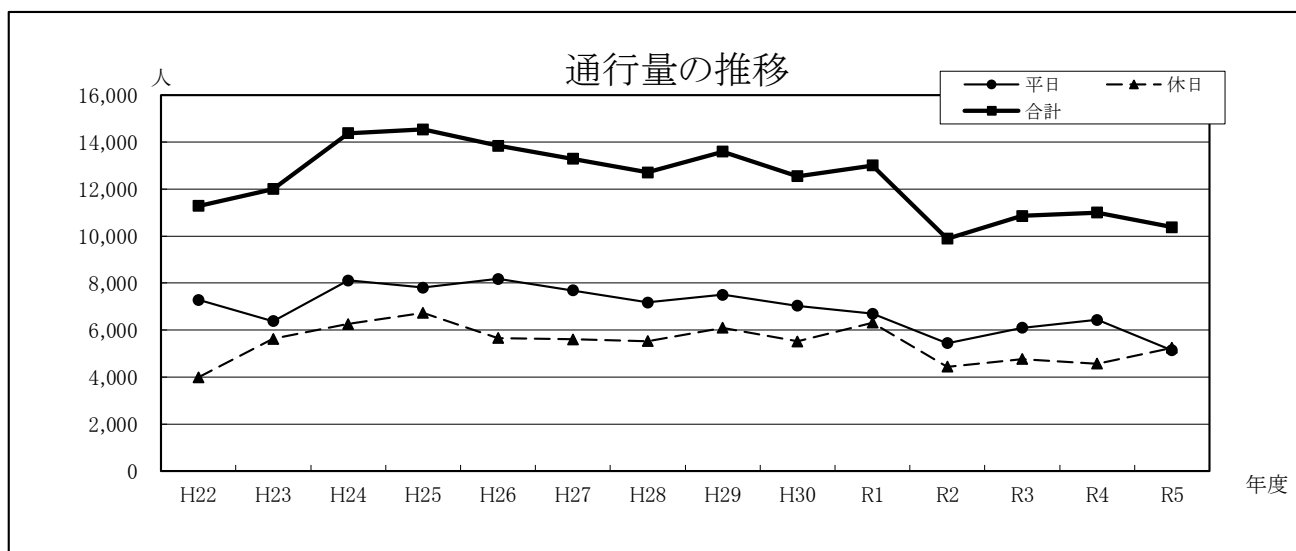
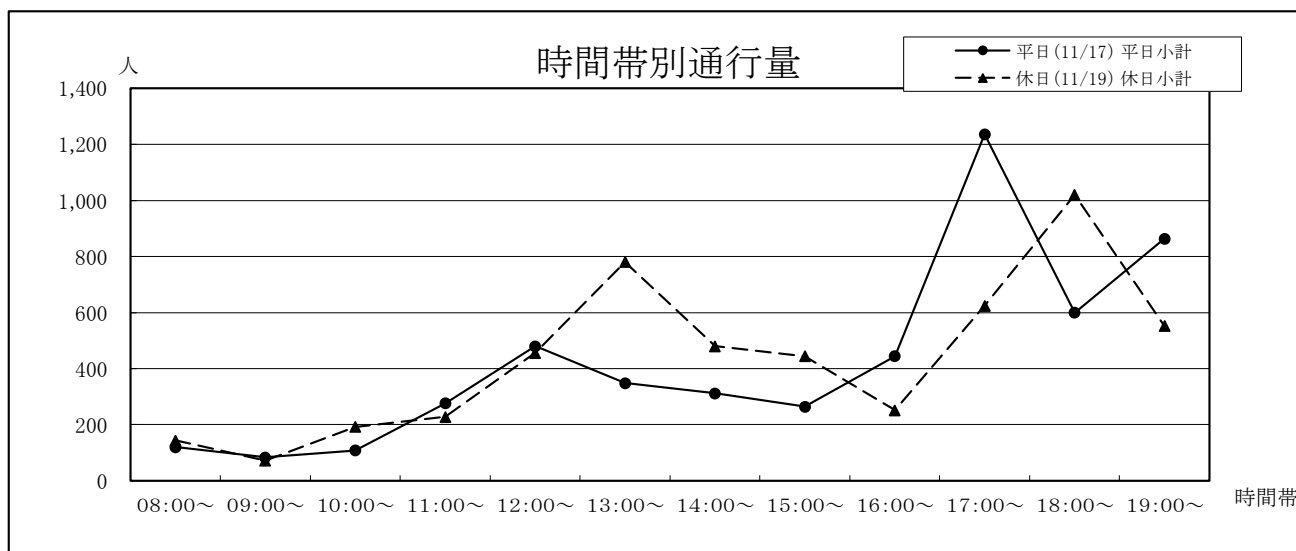
年	平日	休日	合計	今回調査/ 前回調査	休日調査/ 平日調査
H22	7,418	4,852	12,270	93.24%	65.41%
H23	6,900	7,638	14,538	118.48%	110.70%
H24	8,208	8,460	16,668	114.65%	103.07%
H25	7,704	5,724	13,428	80.56%	74.30%
H26	8,328	7,500	15,828	117.87%	90.06%
H27	8,628	6,120	14,748	93.18%	70.93%
H28	6,468	6,468	12,936	87.71%	100.00%
H29	8,052	7,176	15,228	117.72%	89.12%
H30	7,992	6,168	14,160	92.99%	77.18%
R1	7,680	6,264	13,944	98.47%	81.56%
R2	5,748	3,552	9,300	66.70%	61.80%
R3	8,148	4,392	12,540	134.84%	53.90%
R4	6,732	5,928	12,660	100.96%	88.06%
R5	5,748	6,336	12,084	95.45%	110.23%



## 16 南酒店前〔城見町通り〕

①電車通り	平日(11/17)			休日(11/19)			合計
	①→②	②→①	平日小計	①→②	②→①	休日小計	
②下通							
08:00~	24	96	120	72	72	144	264
09:00~	60	24	84	36	36	72	156
10:00~	36	72	108	72	120	192	300
11:00~	180	96	276	144	84	228	504
12:00~	216	264	480	324	132	456	936
13:00~	132	216	348	288	492	780	1,128
14:00~	228	84	312	288	192	480	792
15:00~	192	72	264	180	264	444	708
16:00~	264	180	444	168	84	252	696
17:00~	708	528	1,236	204	420	624	1,860
18:00~	264	336	600	588	432	1,020	1,620
19:00~	492	372	864	216	336	552	1,416
合計	2,796	2,340	5,136	2,580	2,664	5,244	10,380

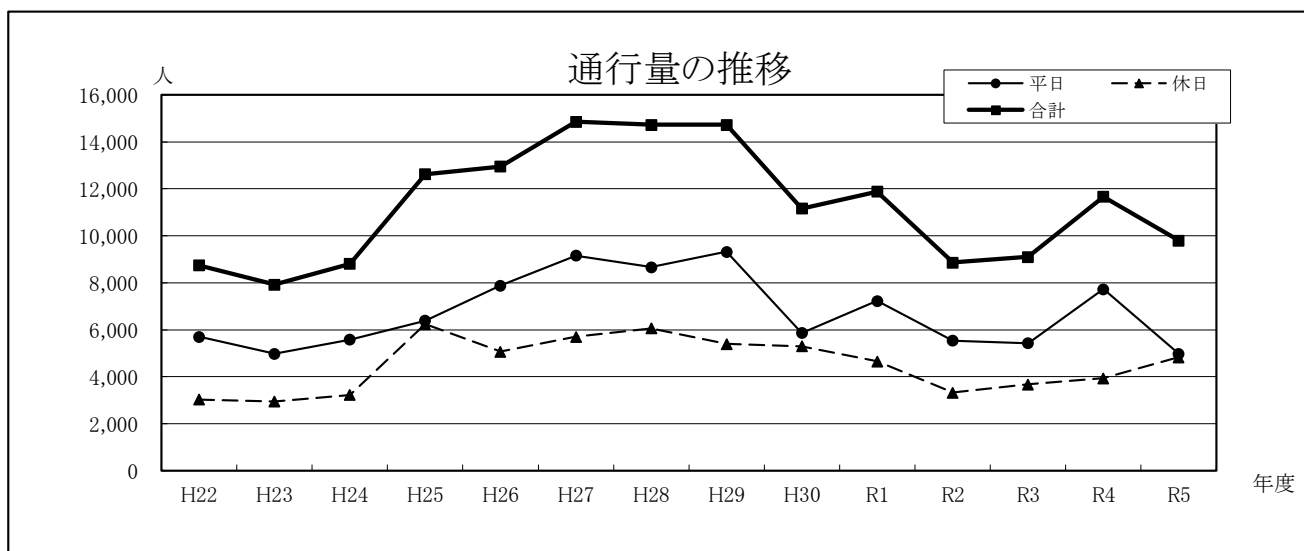
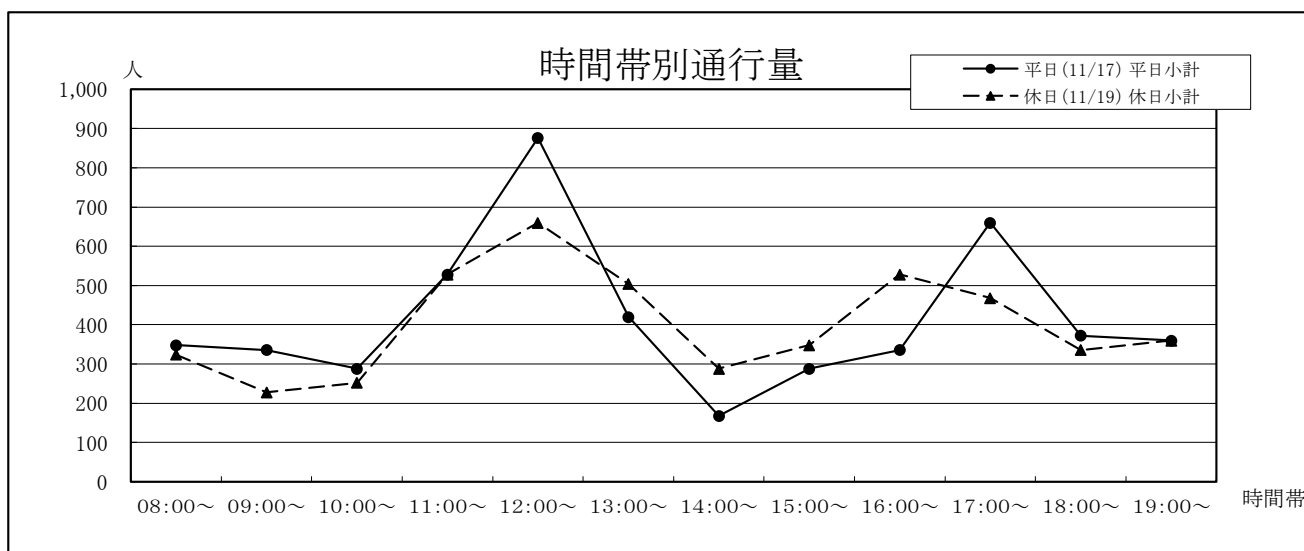
年	平日	休日	合計	今回調査/ 前回調査	休日調査/ 平日調査
H22	7,290	3,990	11,280	90.41%	54.73%
H23	6,378	5,628	12,006	106.44%	88.24%
H24	8,112	6,264	14,376	119.74%	77.22%
H25	7,812	6,732	14,544	101.17%	86.18%
H26	8,184	5,664	13,848	95.21%	69.21%
H27	7,692	5,604	13,296	96.01%	72.85%
H28	7,176	5,532	12,708	95.58%	77.09%
H29	7,500	6,096	13,596	106.99%	81.28%
H30	7,032	5,520	12,552	92.32%	78.50%
R1	6,696	6,312	13,008	103.63%	94.27%
R2	5,448	4,440	9,888	76.01%	81.50%
R3	6,096	4,764	10,860	109.83%	78.15%
R4	6,432	4,572	11,004	101.33%	71.08%
R5	5,136	5,244	10,380	94.33%	102.10%



## 17 手取本町サムライビル前〔市庁舎通り〕

①下通	平日(11/17)			休日(11/19)			合計
	①→②	②→①	平日小計	①→②	②→①	休日小計	
②市役所							
08:00~	264	84	348	156	168	324	672
09:00~	204	132	336	120	108	228	564
10:00~	204	84	288	132	120	252	540
11:00~	384	144	528	300	228	528	1,056
12:00~	552	324	876	336	324	660	1,536
13:00~	120	300	420	228	276	504	924
14:00~	96	72	168	192	96	288	456
15:00~	216	72	288	300	48	348	636
16:00~	192	144	336	408	120	528	864
17:00~	348	312	660	396	72	468	1,128
18:00~	288	84	372	180	156	336	708
19:00~	228	132	360	204	156	360	720
合計	3,096	1,884	4,980	2,952	1,872	4,824	9,804

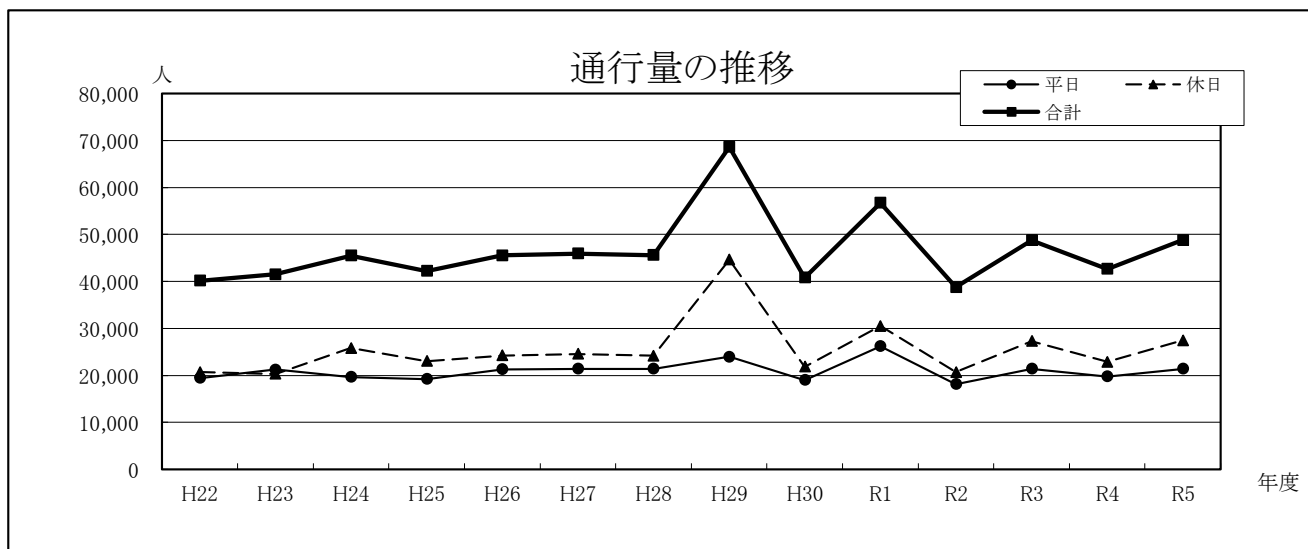
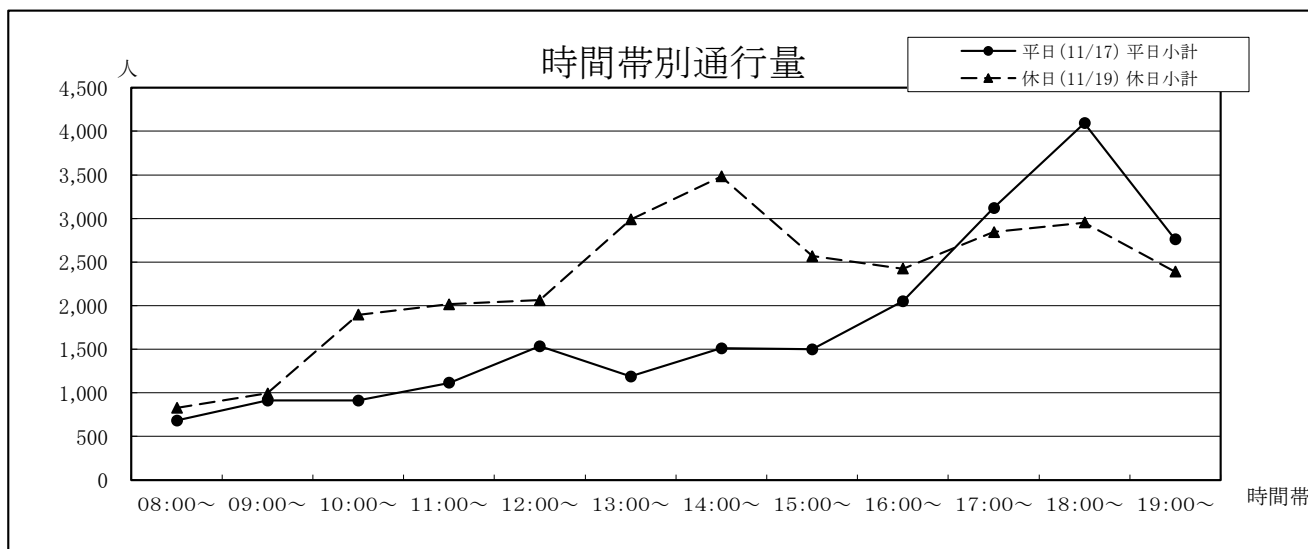
年	平日	休日	合計	今回調査/ 前回調査	休日調査/ 平日調査
H22	5,704	3,035	8,739	94.43%	53.21%
H23	4,980	2,946	7,926	90.70%	59.16%
H24	5,580	3,228	8,808	111.13%	57.85%
H25	6,384	6,240	12,624	143.32%	97.74%
H26	7,884	5,064	12,948	102.57%	64.23%
H27	9,156	5,700	14,856	114.74%	62.25%
H28	8,664	6,060	14,724	99.11%	69.94%
H29	9,324	5,400	14,724	100.00%	57.92%
H30	5,868	5,292	11,160	75.79%	90.18%
R1	7,224	4,656	11,880	106.45%	64.45%
R2	5,532	3,324	8,856	74.55%	60.09%
R3	5,424	3,672	9,096	102.71%	67.70%
R4	7,728	3,936	11,664	128.23%	50.93%
R5	4,980	4,824	9,804	84.05%	96.87%



## 18 カリーノセカンド前〔下通〕

①銀座通り	平日(11/17)			休日(11/19)			合計
	①→②	②→①	平日小計	①→②	②→①	休日小計	
②新市街							
08:00～	240	444	684	240	588	828	1,512
09:00～	336	576	912	432	564	996	1,908
10:00～	360	552	912	936	960	1,896	2,808
11:00～	672	444	1,116	912	1,104	2,016	3,132
12:00～	732	804	1,536	1,104	960	2,064	3,600
13:00～	648	540	1,188	1,416	1,572	2,988	4,176
14:00～	744	768	1,512	1,572	1,908	3,480	4,992
15:00～	792	708	1,500	1,248	1,320	2,568	4,068
16:00～	936	1,116	2,052	1,152	1,272	2,424	4,476
17:00～	1,356	1,764	3,120	1,320	1,524	2,844	5,964
18:00～	1,620	2,472	4,092	1,536	1,416	2,952	7,044
19:00～	1,284	1,476	2,760	1,128	1,260	2,388	5,148
合計	9,720	11,664	21,384	12,996	14,448	27,444	48,828

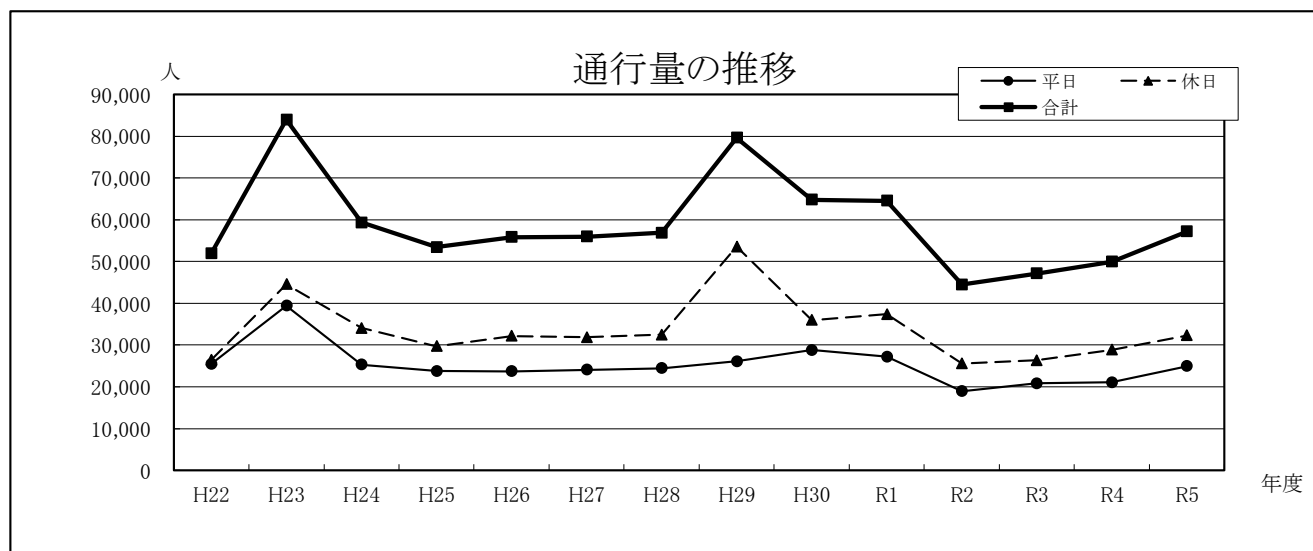
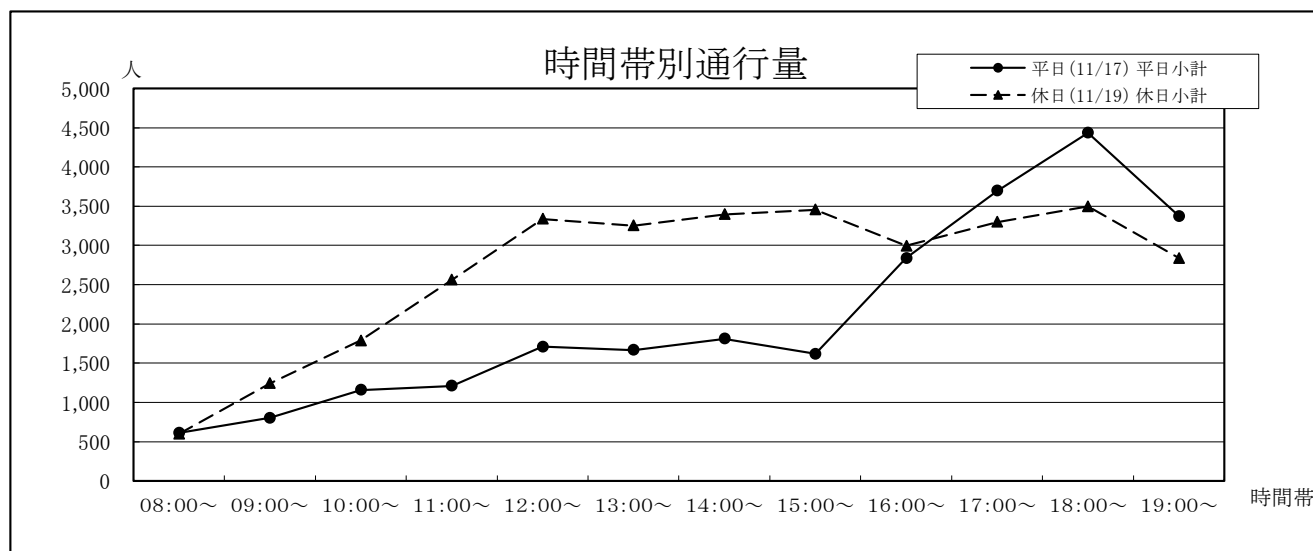
年	平日	休日	合計	今回調査/ 前回調査	休日調査/ 平日調査
H22	19,450	20,679	40,129	97.65%	106.32%
H23	21,240	20,298	41,538	103.51%	95.56%
H24	19,680	25,812	45,492	109.52%	131.16%
H25	19,212	23,016	42,228	92.83%	119.80%
H26	21,300	24,228	45,528	107.81%	113.75%
H27	21,396	24,540	45,936	100.90%	114.69%
H28	21,408	24,192	45,600	99.27%	113.00%
H29	23,988	44,616	68,604	150.45%	185.99%
H30	19,008	21,816	40,824	59.51%	114.77%
R1	26,196	30,504	56,700	138.89%	116.45%
R2	18,120	20,676	38,796	68.42%	114.11%
R3	21,432	27,312	48,744	125.64%	127.44%
R4	19,764	22,896	42,660	87.52%	115.85%
R5	21,384	27,444	48,828	114.46%	128.34%



# 19 三国屋前〔下通〕

①銀座通り ②電車通り	平日(11/17)			休日(11/19)			合計
	①→②	②→①	平日小計	①→②	②→①	休日小計	
08:00~	324	288	612	396	204	600	1,212
09:00~	468	336	804	720	522	1,242	2,046
10:00~	534	624	1,158	942	846	1,788	2,946
11:00~	582	630	1,212	1,290	1,272	2,562	3,774
12:00~	942	768	1,710	1,578	1,758	3,336	5,046
13:00~	774	894	1,668	1,638	1,614	3,252	4,920
14:00~	858	954	1,812	1,824	1,572	3,396	5,208
15:00~	804	816	1,620	1,674	1,782	3,456	5,076
16:00~	1,236	1,602	2,838	1,584	1,410	2,994	5,832
17:00~	1,872	1,824	3,696	1,584	1,716	3,300	6,996
18:00~	1,896	2,538	4,434	1,608	1,890	3,498	7,932
19:00~	1,530	1,842	3,372	1,350	1,488	2,838	6,210
合計	11,820	13,116	24,936	16,188	16,074	32,262	57,198

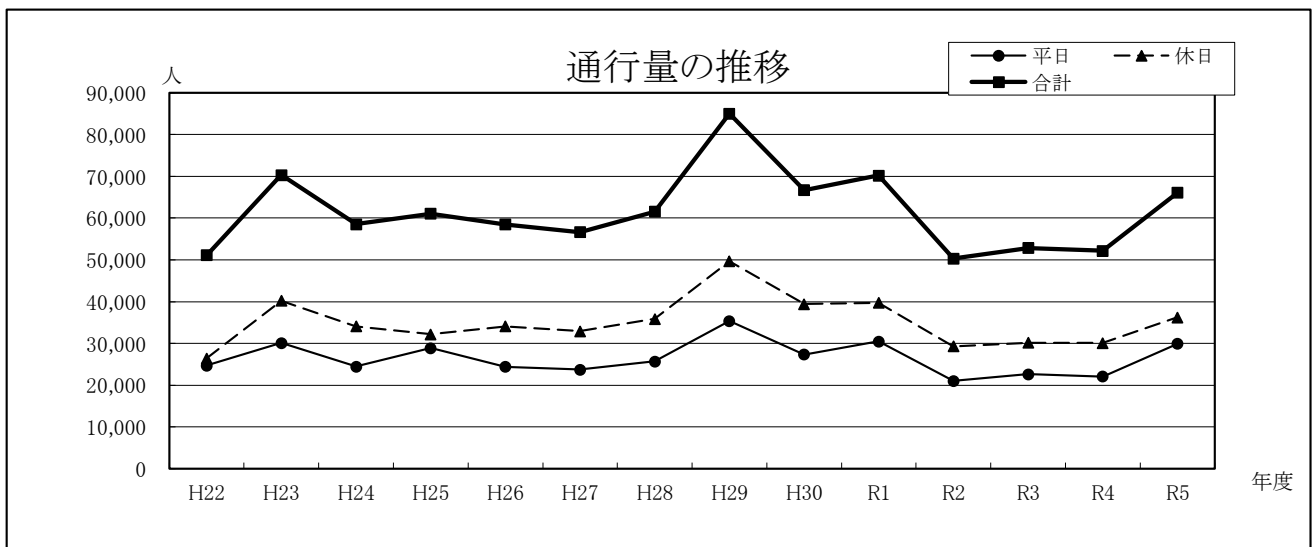
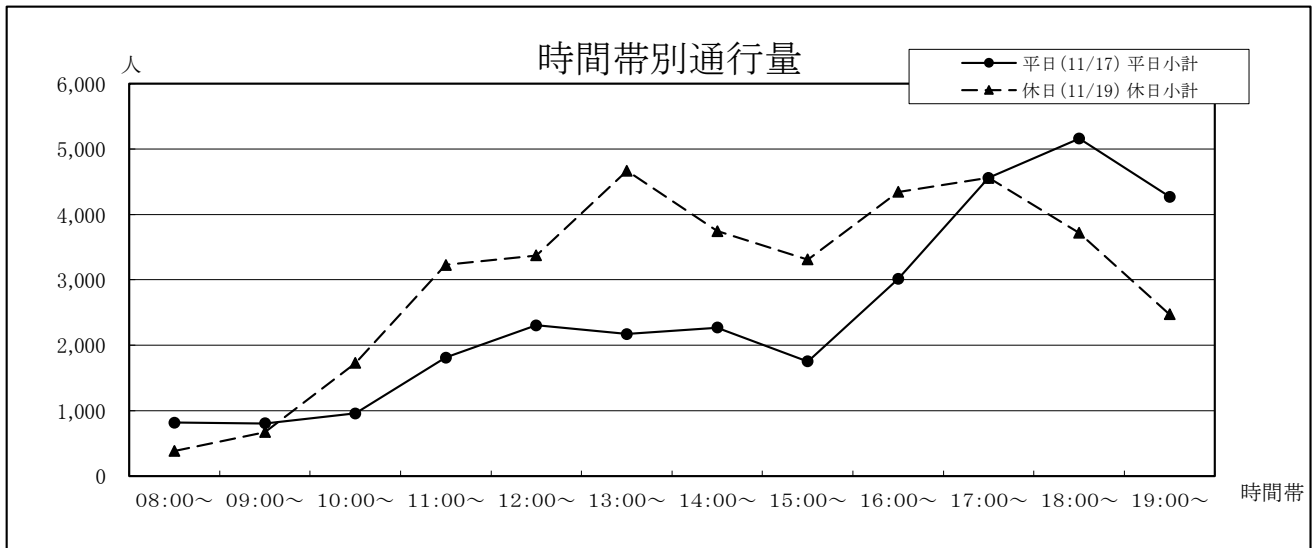
年	平日	休日	合計	今回調査/ 前回調査	休日調査/ 平日調査
H22	25,473	26,471	51,944	93.42%	103.92%
H23	39,390	44,574	83,964	161.64%	113.16%
H24	25,272	34,068	59,340	70.67%	134.81%
H25	23,748	29,700	53,448	90.07%	125.06%
H26	23,676	32,172	55,848	104.49%	135.88%
H27	24,096	31,872	55,968	100.21%	132.27%
H28	24,432	32,448	56,880	101.63%	132.81%
H29	26,076	53,568	79,644	140.02%	205.43%
H30	28,764	35,988	64,752	81.30%	125.11%
R1	27,168	37,368	64,536	99.67%	137.54%
R2	18,930	25,566	44,496	68.95%	135.06%
R3	20,838	26,310	47,148	105.96%	126.26%
R4	21,078	28,836	49,914	105.87%	136.81%
R5	24,936	32,262	57,198	114.59%	129.38%



## 20 COCOSA前〔下通〕

①電車通り	平日(11/17)			休日(11/19)			合計
	①→②	②→①	平日小計	①→②	②→①	休日小計	
②銀座通り							
08:00～	540	276	816	168	216	384	1,200
09:00～	396	408	804	264	408	672	1,476
10:00～	552	408	960	948	780	1,728	2,688
11:00～	876	936	1,812	1,728	1,500	3,228	5,040
12:00～	1,356	948	2,304	1,824	1,548	3,372	5,676
13:00～	972	1,200	2,172	2,232	2,436	4,668	6,840
14:00～	900	1,368	2,268	1,920	1,824	3,744	6,012
15:00～	912	840	1,752	1,776	1,536	3,312	5,064
16:00～	1,860	1,152	3,012	2,232	2,112	4,344	7,356
17:00～	2,712	1,848	4,560	2,520	2,040	4,560	9,120
18:00～	3,156	2,004	5,160	2,136	1,584	3,720	8,880
19:00～	2,604	1,668	4,272	1,176	1,296	2,472	6,744
合計	16,836	13,056	29,892	18,924	17,280	36,204	66,096

年	平日	休日	合計	今回調査/ 前回調査	休日調査/ 平日調査
H22	24,690	26,455	51,145	93.02%	107.15%
H23	30,090	40,224	70,314	137.48%	133.68%
H24	24,468	34,080	58,548	83.27%	139.28%
H25	28,860	32,184	61,044	104.26%	111.52%
H26	24,408	34,068	58,476	95.79%	139.58%
H27	23,736	32,916	56,652	96.88%	138.68%
H28	25,692	35,880	61,572	108.68%	139.65%
H29	35,364	49,656	85,020	138.08%	140.41%
H30	27,324	39,396	66,720	78.48%	144.18%
R1	30,492	39,732	70,224	105.25%	130.30%
R2	21,036	29,292	50,328	71.67%	139.25%
R3	22,644	30,180	52,824	104.96%	133.28%
R4	22,056	30,120	52,176	98.77%	136.56%
R5	29,892	36,204	66,096	126.68%	121.12%

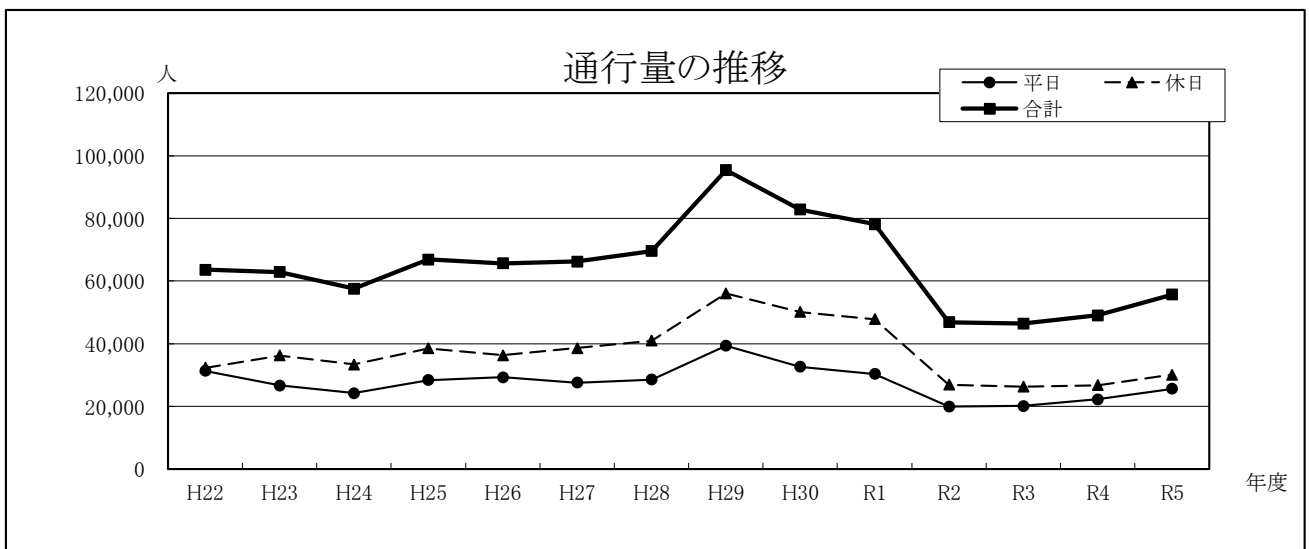
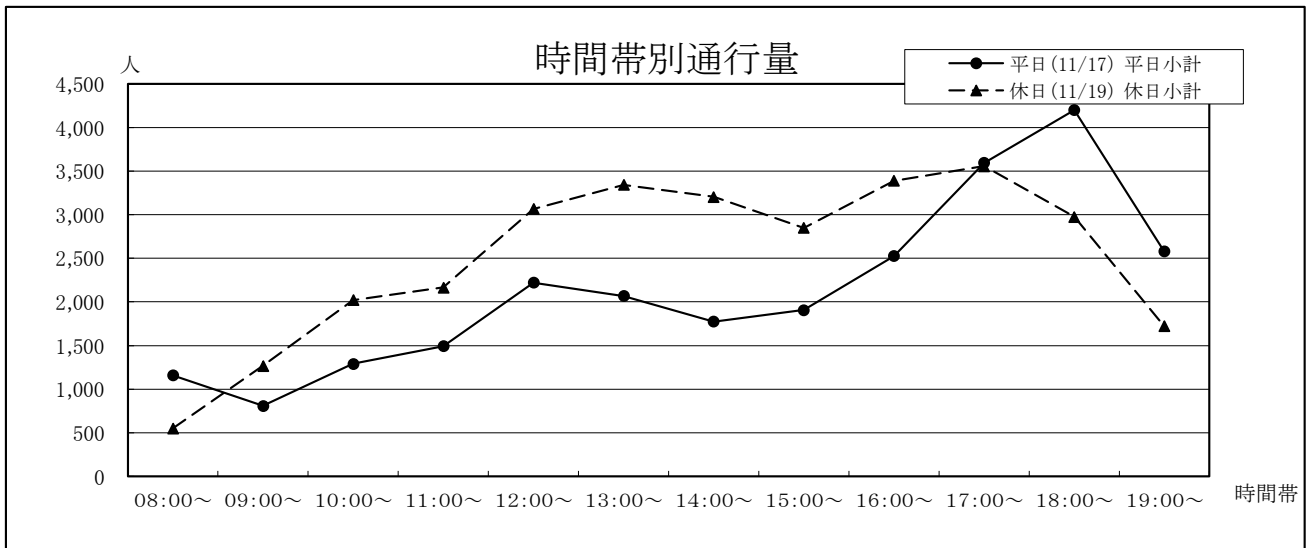




## 21 ファインビル前〔下通〕

①電車通り	平日(11/17)			休日(11/19)			合計
	①→②	②→①	平日小計	①→②	②→①	休日小計	
②銀座通り							
08:00～	780	378	1,158	294	258	552	1,710
09:00～	432	378	810	750	516	1,266	2,076
10:00～	744	546	1,290	1,116	906	2,022	3,312
11:00～	930	564	1,494	1,212	954	2,166	3,660
12:00～	1,362	858	2,220	1,680	1,386	3,066	5,286
13:00～	1,122	948	2,070	1,680	1,662	3,342	5,412
14:00～	894	882	1,776	1,692	1,512	3,204	4,980
15:00～	984	924	1,908	1,452	1,398	2,850	4,758
16:00～	1,518	1,008	2,526	1,764	1,626	3,390	5,916
17:00～	2,010	1,584	3,594	1,668	1,890	3,558	7,152
18:00～	2,532	1,668	4,200	1,596	1,380	2,976	7,176
19:00～	1,332	1,248	2,580	744	978	1,722	4,302
合計	14,640	10,986	25,626	15,648	14,466	30,114	55,740

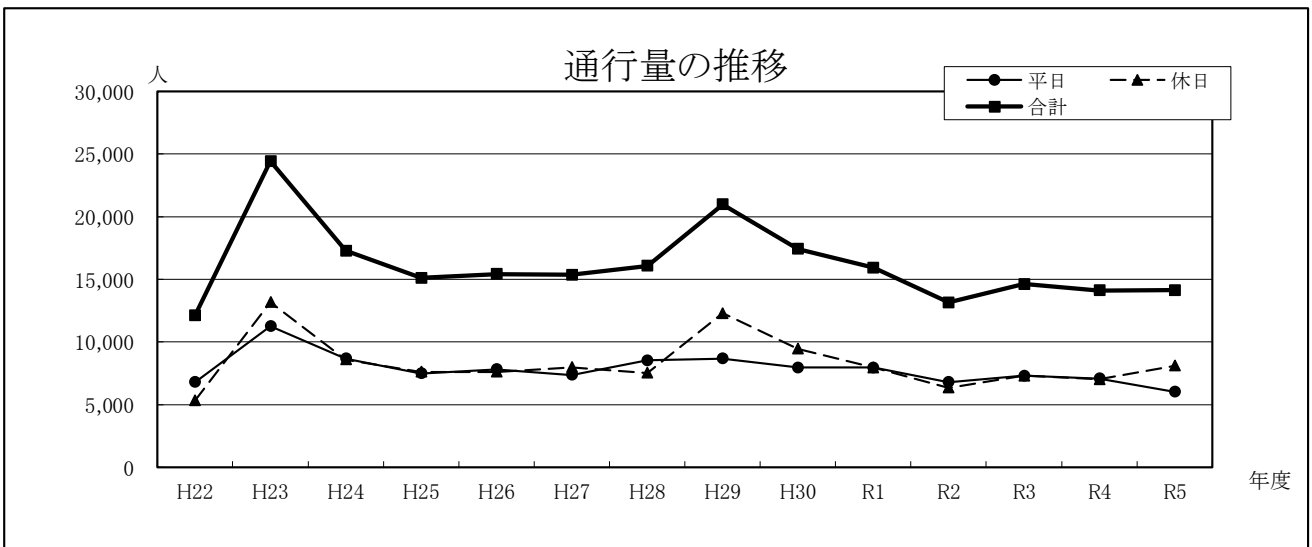
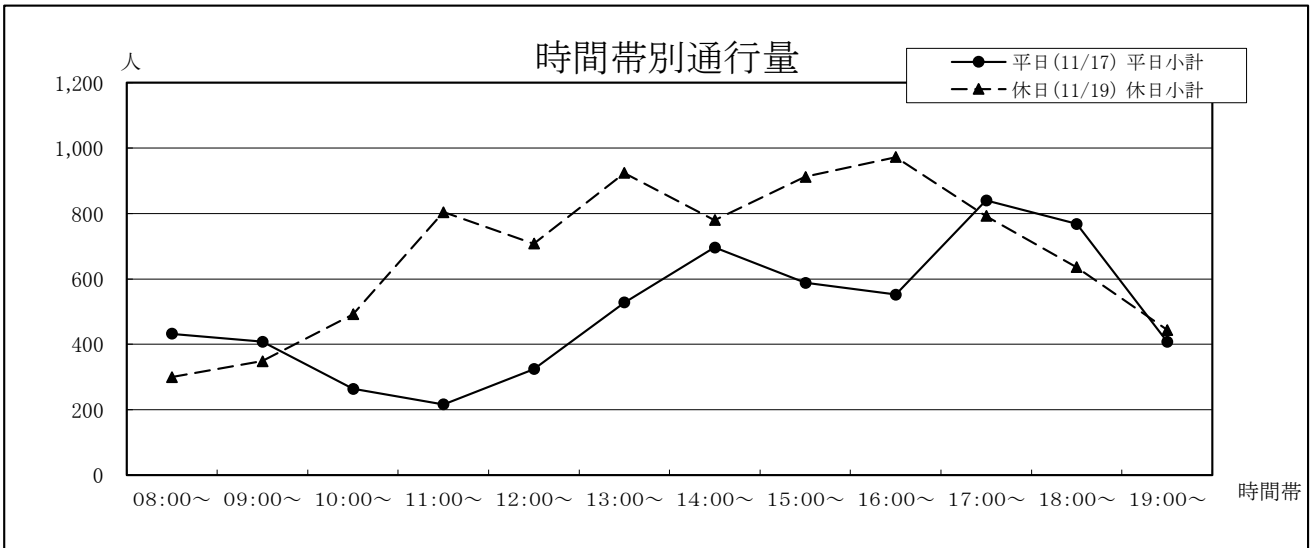
年	平日	休日	合計	今回調査/ 前回調査	休日調査/ 平日調査
H22	31,303	32,354	63,657	94.37%	103.36%
H23	26,652	36,282	62,934	98.86%	136.13%
H24	24,252	33,348	57,600	91.52%	137.51%
H25	28,368	38,508	66,876	116.10%	135.74%
H26	29,328	36,312	65,640	98.15%	123.81%
H27	27,576	38,640	66,216	100.88%	140.12%
H28	28,560	41,028	69,588	105.09%	143.66%
H29	39,360	56,064	95,424	137.13%	142.44%
H30	32,676	50,172	82,848	86.82%	153.54%
R1	30,384	47,820	78,204	94.39%	157.39%
R2	19,950	26,904	46,854	59.91%	134.86%
R3	20,166	26,292	46,458	99.15%	130.38%
R4	22,302	26,784	49,086	105.66%	120.10%
R5	25,626	30,114	55,740	113.56%	117.51%



## 22 カリーノ下通 南側入口横〔安政町〕

①駕町通り	平日(11/17)			休日(11/19)			合計
	①→②	②→①	平日小計	①→②	②→①	休日小計	
②下通							
08:00～	336	96	432	216	84	300	732
09:00～	300	108	408	204	144	348	756
10:00～	132	132	264	300	192	492	756
11:00～	120	96	216	372	432	804	1,020
12:00～	228	96	324	324	384	708	1,032
13:00～	228	300	528	444	480	924	1,452
14:00～	276	420	696	288	492	780	1,476
15:00～	372	216	588	396	516	912	1,500
16:00～	312	240	552	264	708	972	1,524
17:00～	408	432	840	324	468	792	1,632
18:00～	468	300	768	252	384	636	1,404
19:00～	240	168	408	192	252	444	852
合計	3,420	2,604	6,024	3,576	4,536	8,112	14,136

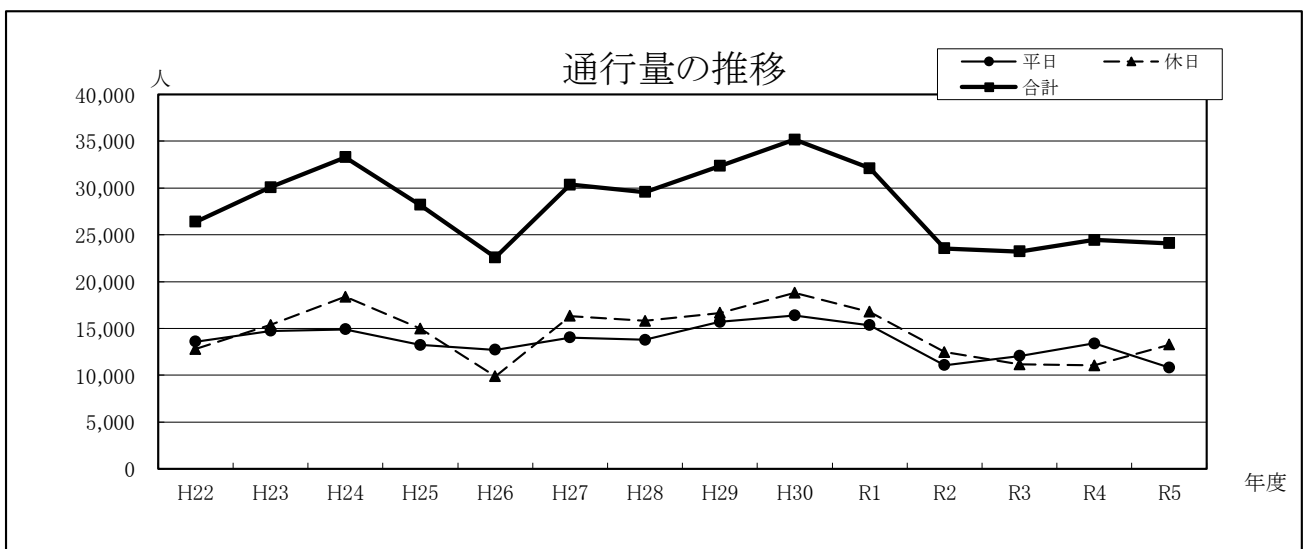
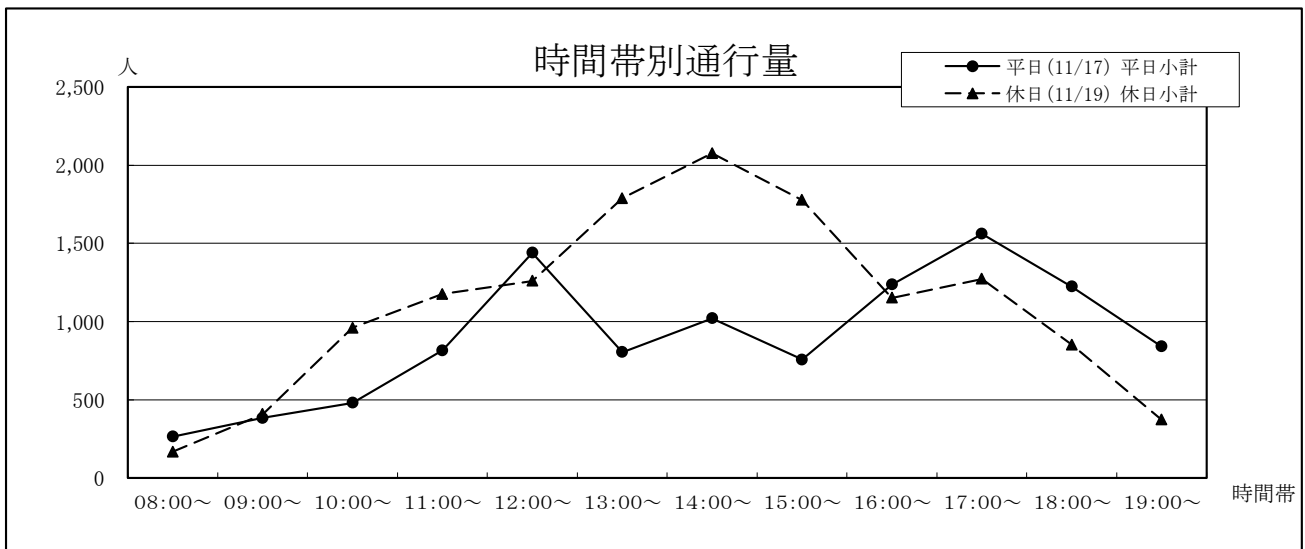
年	平日	休日	合計	今回調査／ 前回調査	休日調査／ 平日調査
H22	6,793	5,333	12,126	89.50%	78.51%
H23	11,262	13,176	24,438	201.53%	117.00%
H24	8,688	8,592	17,280	70.71%	98.90%
H25	7,500	7,608	15,108	87.43%	101.44%
H26	7,812	7,608	15,420	102.07%	97.39%
H27	7,368	7,992	15,360	99.61%	108.47%
H28	8,544	7,536	16,080	104.69%	88.20%
H29	8,676	12,300	20,976	130.45%	141.77%
H30	7,968	9,456	17,424	83.07%	118.67%
R1	7,968	7,968	15,936	91.46%	100.00%
R2	6,804	6,348	13,152	82.53%	93.30%
R3	7,308	7,320	14,628	111.22%	100.16%
R4	7,092	7,032	14,124	96.55%	99.15%
R5	6,024	8,112	14,136	100.08%	134.66%



## 23 カリーノ下通 北側入口横〔下通〕

①下通 ②駕町通り	平日(11/17)			休日(11/19)			合計
	①→②	②→①	平日小計	①→②	②→①	休日小計	
08:00~	84	180	264	96	72	168	432
09:00~	168	216	384	228	180	408	792
10:00~	252	228	480	432	528	960	1,440
11:00~	384	432	816	528	648	1,176	1,992
12:00~	624	816	1,440	696	564	1,260	2,700
13:00~	396	408	804	972	816	1,788	2,592
14:00~	516	504	1,020	840	1,236	2,076	3,096
15:00~	348	408	756	948	828	1,776	2,532
16:00~	516	720	1,236	552	600	1,152	2,388
17:00~	708	852	1,560	528	744	1,272	2,832
18:00~	324	900	1,224	300	552	852	2,076
19:00~	276	564	840	228	144	372	1,212
合計	4,596	6,228	10,824	6,348	6,912	13,260	24,084

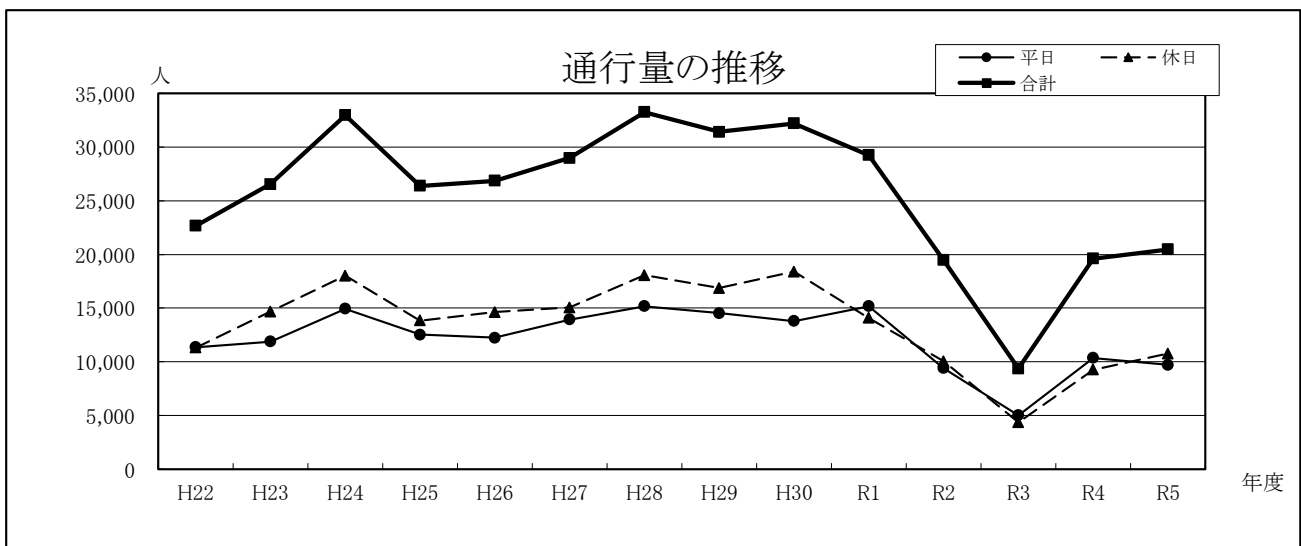
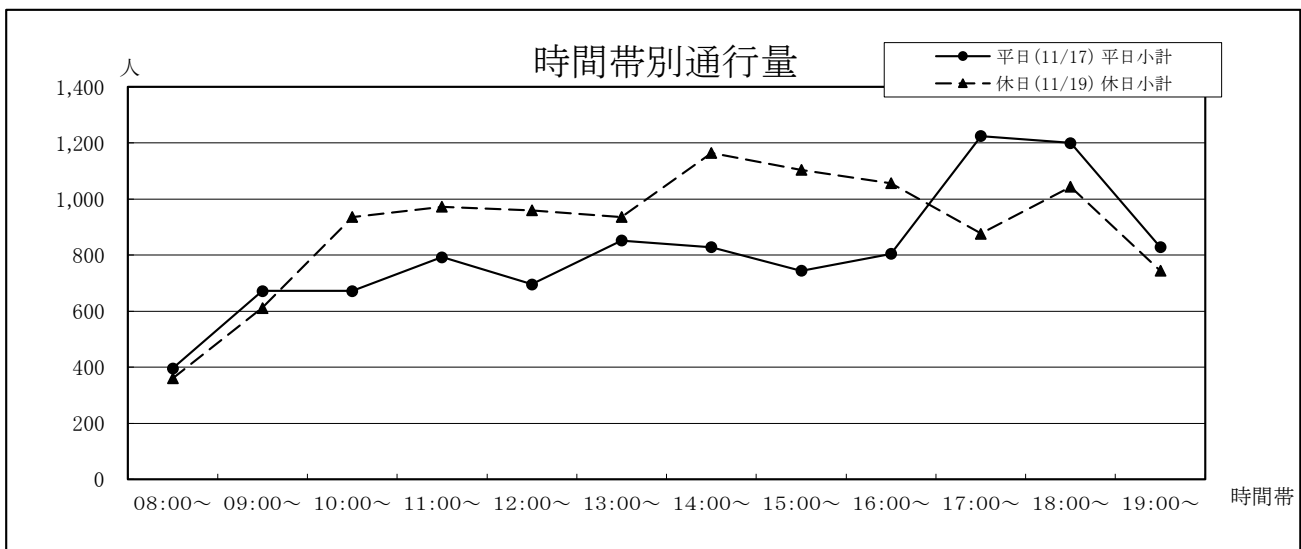
年	平日	休日	合計	今回調査/ 前回調査	休日調査/ 平日調査
H22	13,601	12,790	26,391	105.82%	94.04%
H23	14,730	15,360	30,090	114.02%	104.28%
H24	14,892	18,384	33,276	110.59%	123.45%
H25	13,224	14,976	28,200	84.75%	113.25%
H26	12,708	9,876	22,584	80.09%	77.71%
H27	14,040	16,332	30,372	134.48%	116.32%
H28	13,776	15,804	29,580	97.39%	114.72%
H29	15,708	16,644	32,352	109.37%	105.96%
H30	16,380	18,804	35,184	108.75%	114.80%
R1	15,348	16,752	32,100	91.23%	109.15%
R2	11,064	12,480	23,544	73.35%	112.80%
R3	12,072	11,160	23,232	98.67%	92.45%
R4	13,404	11,052	24,456	105.27%	82.45%
R5	10,824	13,260	24,084	98.48%	122.51%



## 24 鶴屋本館西側入口横〔駕町通り〕

①銀座通り ②電車通り	平日(11/17)			休日(11/19)			合計
	①→②	②→①	平日小計	①→②	②→①	休日小計	
08:00~	120	276	396	132	228	360	756
09:00~	180	492	672	348	264	612	1,284
10:00~	240	432	672	324	612	936	1,608
11:00~	384	408	792	480	492	972	1,764
12:00~	408	288	696	384	576	960	1,656
13:00~	360	492	852	408	528	936	1,788
14:00~	468	360	828	540	624	1,164	1,992
15:00~	336	408	744	324	780	1,104	1,848
16:00~	228	576	804	300	756	1,056	1,860
17:00~	468	756	1,224	264	612	876	2,100
18:00~	456	744	1,200	372	672	1,044	2,244
19:00~	468	360	828	324	420	744	1,572
合計	4,116	5,592	9,708	4,200	6,564	10,764	20,472

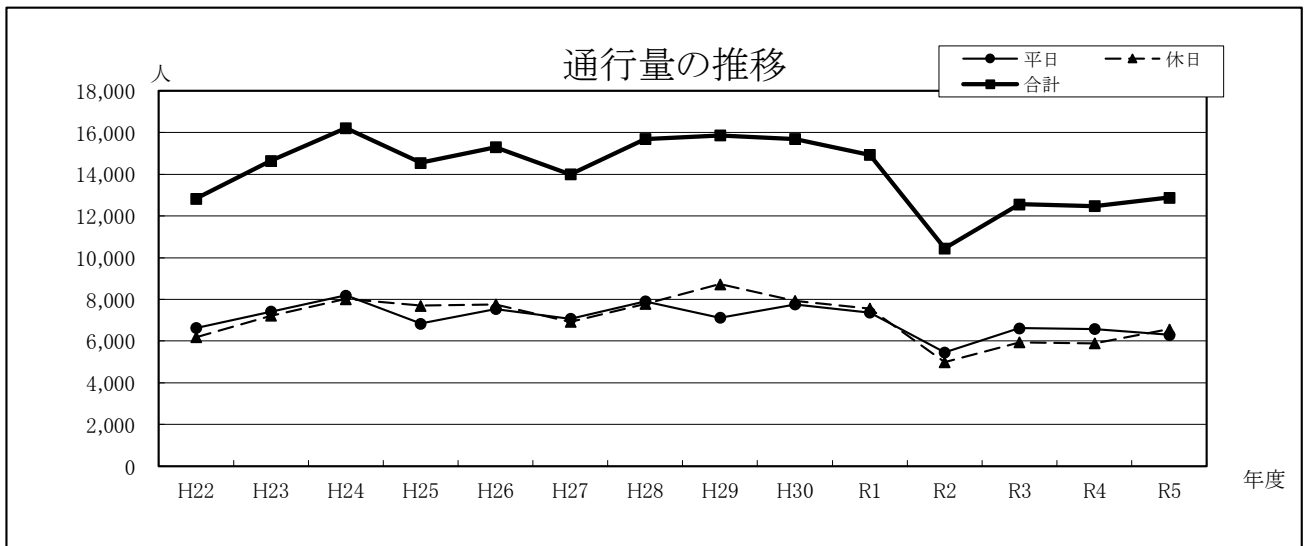
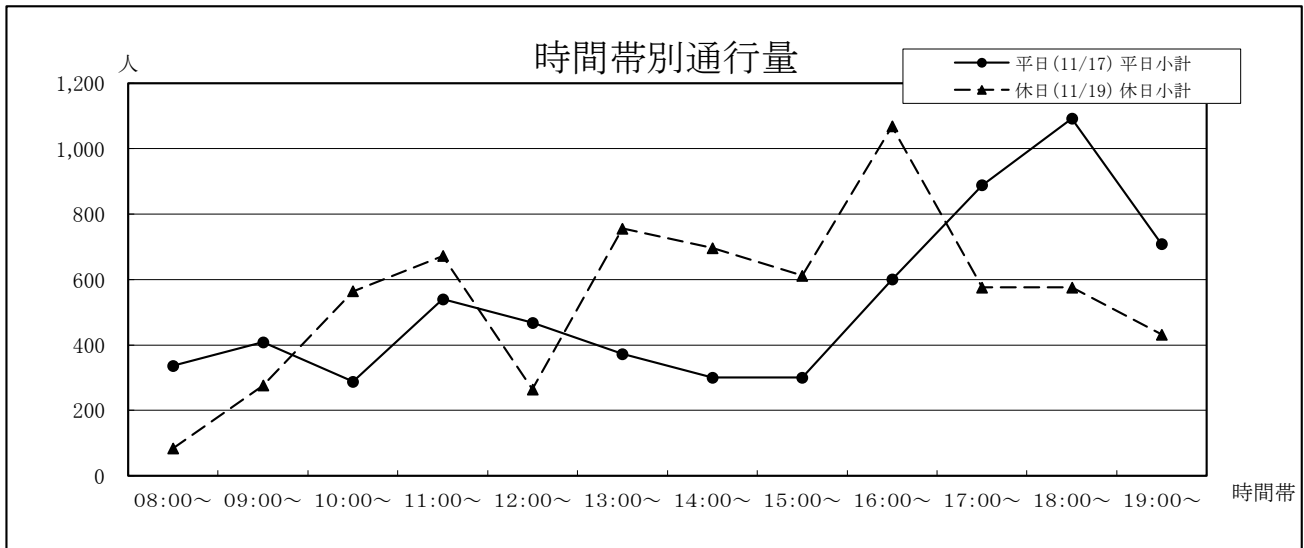
年	平日	休日	合計	今回調査/ 前回調査	休日調査/ 平日調査
H22	11,361	11,307	22,668	101.21%	99.52%
H23	11,892	14,670	26,562	117.18%	123.36%
H24	14,952	18,012	32,964	124.10%	120.47%
H25	12,528	13,848	26,376	80.01%	110.54%
H26	12,240	14,628	26,868	101.87%	119.51%
H27	13,944	15,048	28,992	107.91%	107.92%
H28	15,168	18,072	33,240	114.65%	119.15%
H29	14,544	16,860	31,404	94.48%	115.92%
H30	13,800	18,408	32,208	102.56%	133.39%
R1	15,168	14,088	29,256	90.83%	92.88%
R2	9,420	10,044	19,464	66.53%	106.62%
R3	5,016	4,368	9,384	48.21%	87.08%
R4	10,356	9,264	19,620	209.08%	89.46%
R5	9,708	10,764	20,472	104.34%	110.88%



## 25 ハッピービル前〔駕町通り〕

①銀座通り ②電車通り	平日(11/17)			休日(11/19)			合計
	①→②	②→①	平日小計	①→②	②→①	休日小計	
08:00～	288	48	336	60	24	84	420
09:00～	276	132	408	168	108	276	684
10:00～	180	108	288	408	156	564	852
11:00～	276	264	540	444	228	672	1,212
12:00～	192	276	468	108	156	264	732
13:00～	204	168	372	372	384	756	1,128
14:00～	144	156	300	336	360	696	996
15:00～	144	156	300	348	264	612	912
16:00～	288	312	600	396	672	1,068	1,668
17:00～	504	384	888	252	324	576	1,464
18:00～	372	720	1,092	264	312	576	1,668
19:00～	408	300	708	240	192	432	1,140
合計	3,276	3,024	6,300	3,396	3,180	6,576	12,876

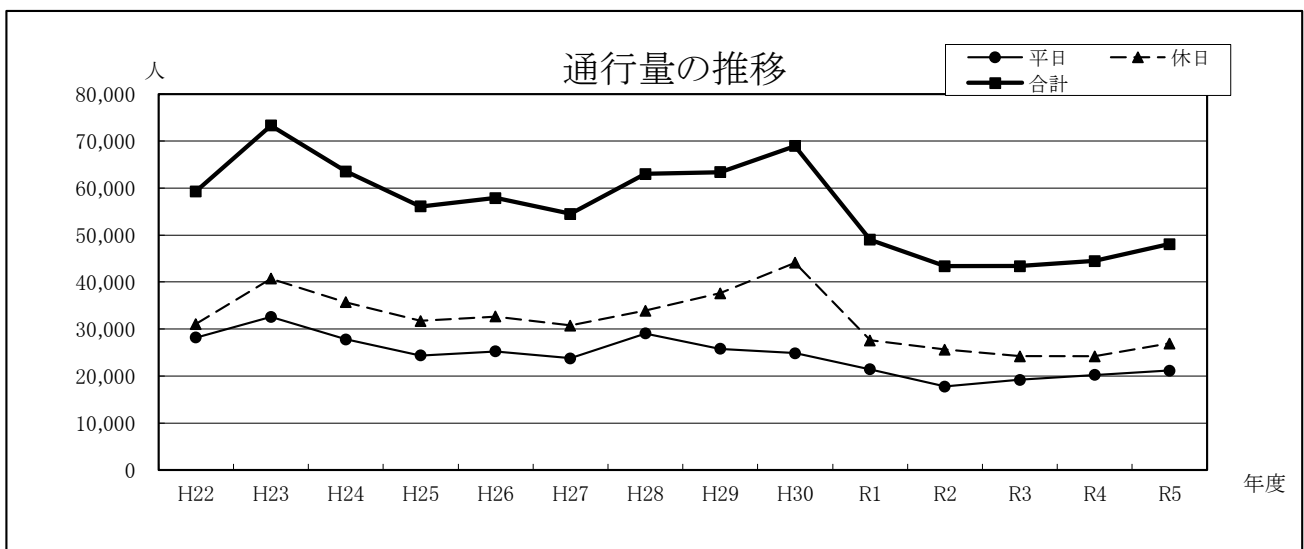
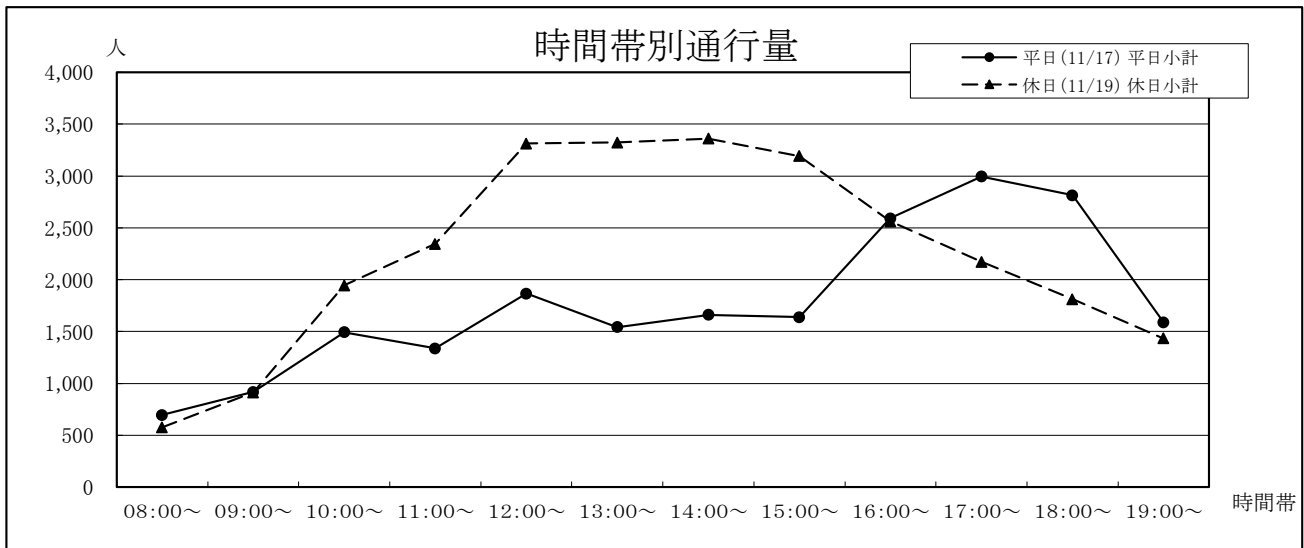
年	平日	休日	合計	今回調査/ 前回調査	休日調査/ 平日調査
H22	6,636	6,194	12,830	100.68%	93.34%
H23	7,422	7,224	14,646	114.15%	97.33%
H24	8,196	8,016	16,212	110.69%	97.80%
H25	6,840	7,704	14,544	89.71%	112.63%
H26	7,536	7,764	15,300	105.20%	103.03%
H27	7,068	6,924	13,992	91.45%	97.96%
H28	7,908	7,788	15,696	112.18%	98.48%
H29	7,128	8,736	15,864	101.07%	122.56%
H30	7,764	7,932	15,696	98.94%	102.16%
R1	7,368	7,560	14,928	95.11%	102.61%
R2	5,460	4,992	10,452	70.02%	91.43%
R3	6,624	5,940	12,564	120.21%	89.67%
R4	6,588	5,892	12,480	99.33%	89.44%
R5	6,300	6,576	12,876	103.17%	104.38%



## 26 びふれす熊日会館前〔上通〕

①電車通り	平日(11/17)			休日(11/19)			合計
	①→②	②→①	平日小計	①→②	②→①	休日小計	
②並木坂							
08:00~	372	324	696	324	252	576	1,272
09:00~	462	456	918	444	468	912	1,830
10:00~	756	738	1,494	972	972	1,944	3,438
11:00~	708	630	1,338	1,134	1,212	2,346	3,684
12:00~	948	918	1,866	1,596	1,716	3,312	5,178
13:00~	774	768	1,542	1,602	1,722	3,324	4,866
14:00~	684	978	1,662	1,692	1,668	3,360	5,022
15:00~	684	954	1,638	1,662	1,530	3,192	4,830
16:00~	1,302	1,290	2,592	1,326	1,236	2,562	5,154
17:00~	1,410	1,584	2,994	1,248	924	2,172	5,166
18:00~	1,440	1,374	2,814	918	894	1,812	4,626
19:00~	726	864	1,590	672	762	1,434	3,024
合計	10,266	10,878	21,144	13,590	13,356	26,946	48,090

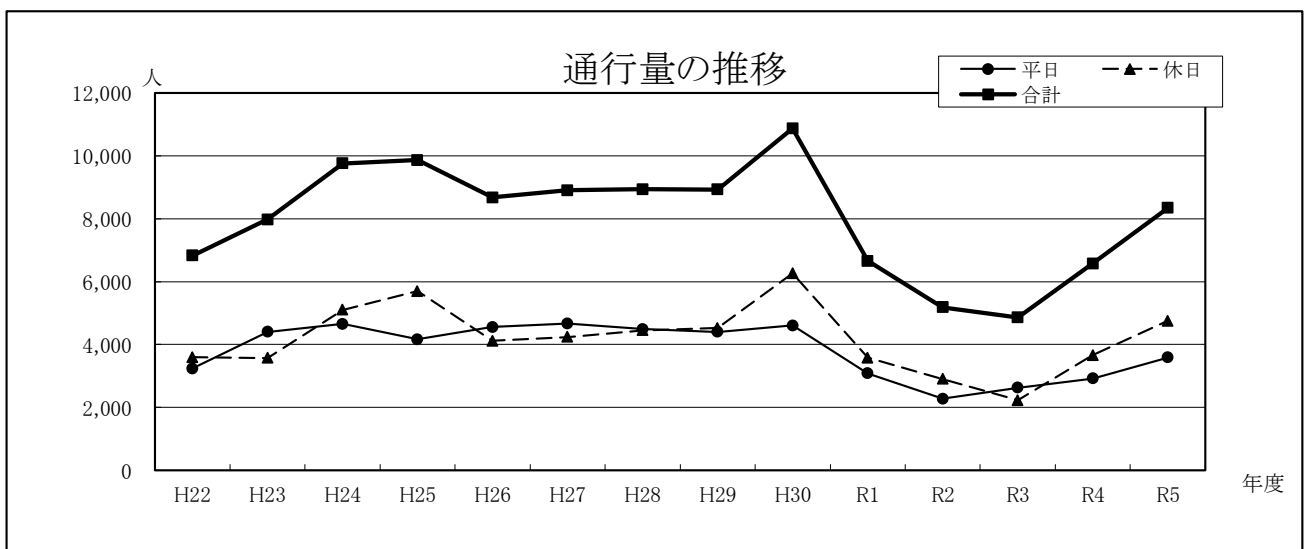
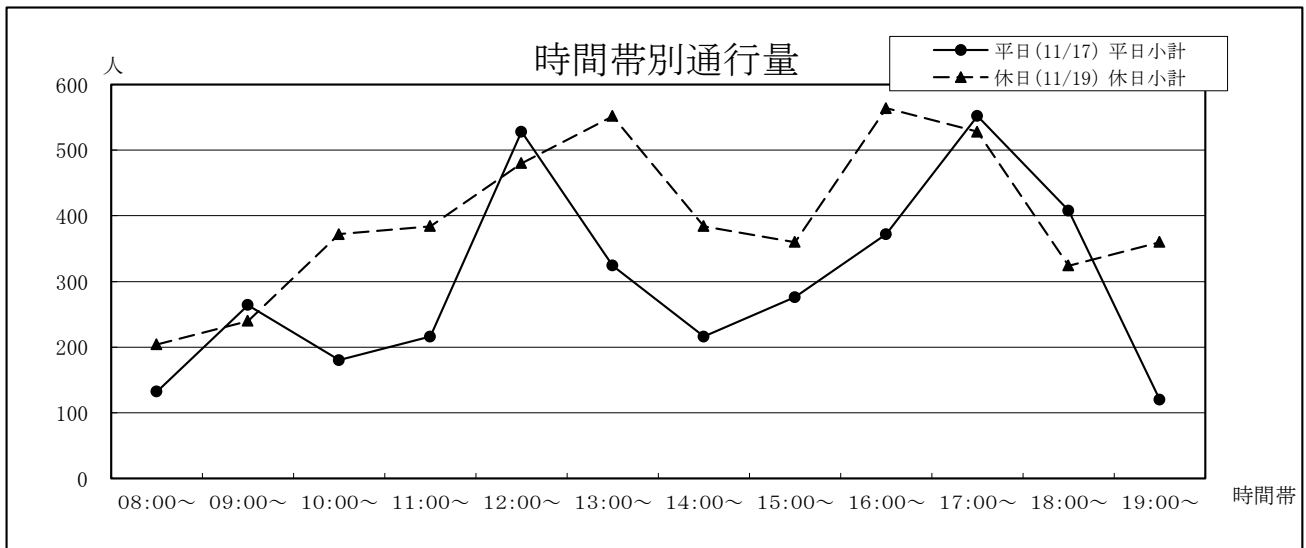
年	平日	休日	合計	今回調査/ 前回調査	休日調査/ 平日調査
H22	28,207	31,082	59,289	93.79%	110.19%
H23	32,592	40,710	73,302	123.64%	124.91%
H24	27,816	35,724	63,540	86.68%	128.43%
H25	24,396	31,728	56,124	88.33%	130.05%
H26	25,236	32,688	57,924	103.21%	129.53%
H27	23,760	30,780	54,540	94.16%	129.55%
H28	29,064	33,936	63,000	115.51%	116.76%
H29	25,800	37,608	63,408	100.65%	145.77%
H30	24,852	44,100	68,952	108.74%	177.45%
R1	21,420	27,576	48,996	71.06%	128.74%
R2	17,790	25,608	43,398	88.57%	143.95%
R3	19,182	24,228	43,410	100.03%	126.31%
R4	20,244	24,222	44,466	102.43%	119.65%
R5	21,144	26,946	48,090	108.15%	127.44%



## 27 長崎書店横〔上通〕

①上通 ②ホテルキャッスル	平日(11/17)			休日(11/19)			合計
	①→②	②→①	平日小計	①→②	②→①	休日小計	
08:00～	72	60	132	84	120	204	336
09:00～	96	168	264	168	72	240	504
10:00～	48	132	180	252	120	372	552
11:00～	108	108	216	228	156	384	600
12:00～	72	456	528	288	192	480	1,008
13:00～	144	180	324	108	444	552	876
14:00～	120	96	216	264	120	384	600
15:00～	156	120	276	156	204	360	636
16:00～	204	168	372	300	264	564	936
17:00～	180	372	552	132	396	528	1,080
18:00～	192	216	408	120	204	324	732
19:00～	84	36	120	168	192	360	480
合計	1,476	2,112	3,588	2,268	2,484	4,752	8,340

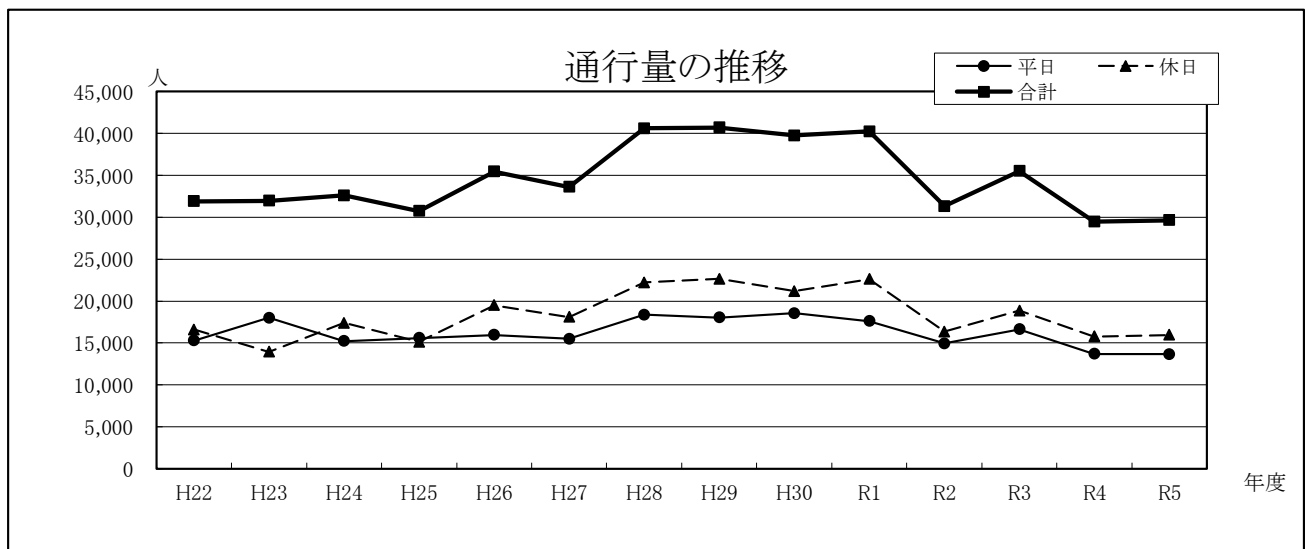
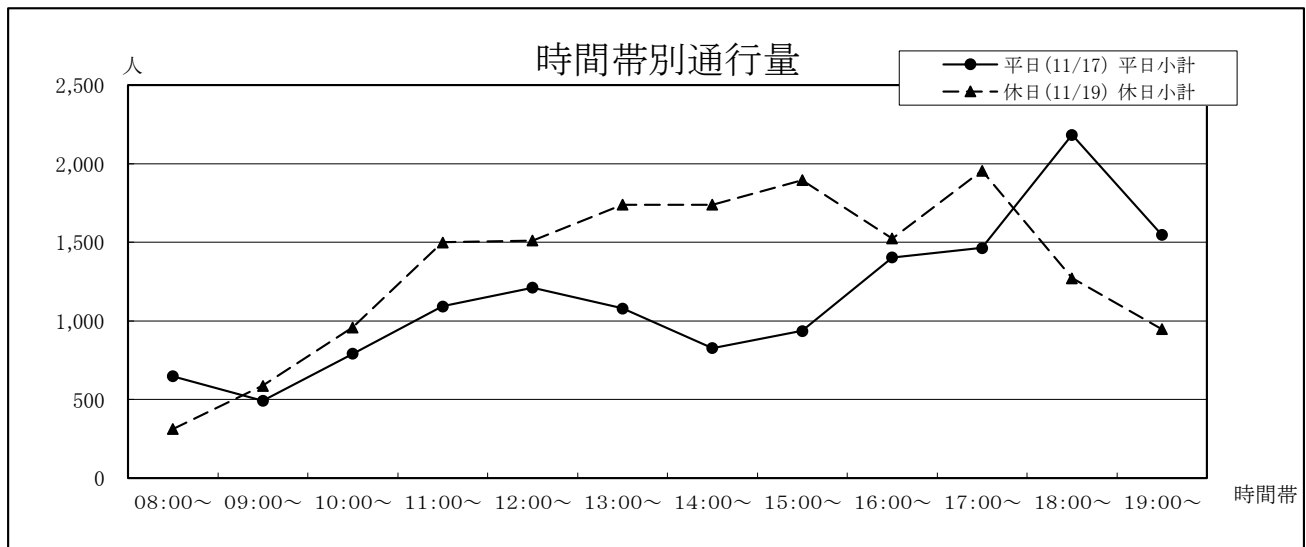
年	平日	休日	合計	今回調査/ 前回調査	休日調査/ 平日調査
H22	3,237	3,595	6,832	73.13%	111.06%
H23	4,404	3,570	7,974	116.72%	81.06%
H24	4,656	5,100	9,756	122.35%	109.54%
H25	4,164	5,700	9,864	101.11%	136.89%
H26	4,560	4,116	8,676	87.96%	90.26%
H27	4,668	4,236	8,904	102.63%	90.75%
H28	4,488	4,452	8,940	100.40%	99.20%
H29	4,404	4,524	8,928	99.87%	102.72%
H30	4,608	6,264	10,872	121.77%	135.94%
R1	3,084	3,576	6,660	61.26%	115.95%
R2	2,280	2,904	5,184	77.84%	127.37%
R3	2,628	2,232	4,860	93.75%	84.93%
R4	2,916	3,660	6,576	135.31%	125.51%
R5	3,588	4,752	8,340	126.82%	132.44%



## 28 ハヤカワスポーツ前〔上通〕

①電車通り ②並木坂	平日(11/17)			休日(11/19)			合計
	①→②	②→①	平日小計	①→②	②→①	休日小計	
08:00～	168	480	648	120	192	312	960
09:00～	264	228	492	192	396	588	1,080
10:00～	336	456	792	372	588	960	1,752
11:00～	552	540	1,092	840	660	1,500	2,592
12:00～	504	708	1,212	708	804	1,512	2,724
13:00～	492	588	1,080	816	924	1,740	2,820
14:00～	456	372	828	876	864	1,740	2,568
15:00～	456	480	936	1,056	840	1,896	2,832
16:00～	684	720	1,404	744	780	1,524	2,928
17:00～	816	648	1,464	1,164	792	1,956	3,420
18:00～	1,272	912	2,184	648	624	1,272	3,456
19:00～	888	660	1,548	588	360	948	2,496
合計	6,888	6,792	13,680	8,124	7,824	15,948	29,628

年	平日	休日	合計	今回調査/ 前回調査	休日調査/ 平日調査
H22	15,293	16,610	31,903	95.65%	108.61%
H23	18,012	13,932	31,944	100.13%	77.35%
H24	15,216	17,388	32,604	102.07%	114.27%
H25	15,600	15,132	30,732	94.26%	97.00%
H26	15,960	19,488	35,448	115.35%	122.11%
H27	15,492	18,108	33,600	94.79%	116.89%
H28	18,384	22,212	40,596	120.82%	120.82%
H29	18,024	22,656	40,680	100.21%	125.70%
H30	18,564	21,192	39,756	97.73%	114.16%
R1	17,616	22,620	40,236	101.21%	128.41%
R2	14,964	16,344	31,308	77.81%	109.22%
R3	16,644	18,864	35,508	113.42%	113.34%
R4	13,704	15,768	29,472	83.00%	115.06%
R5	13,680	15,948	29,628	100.53%	116.58%

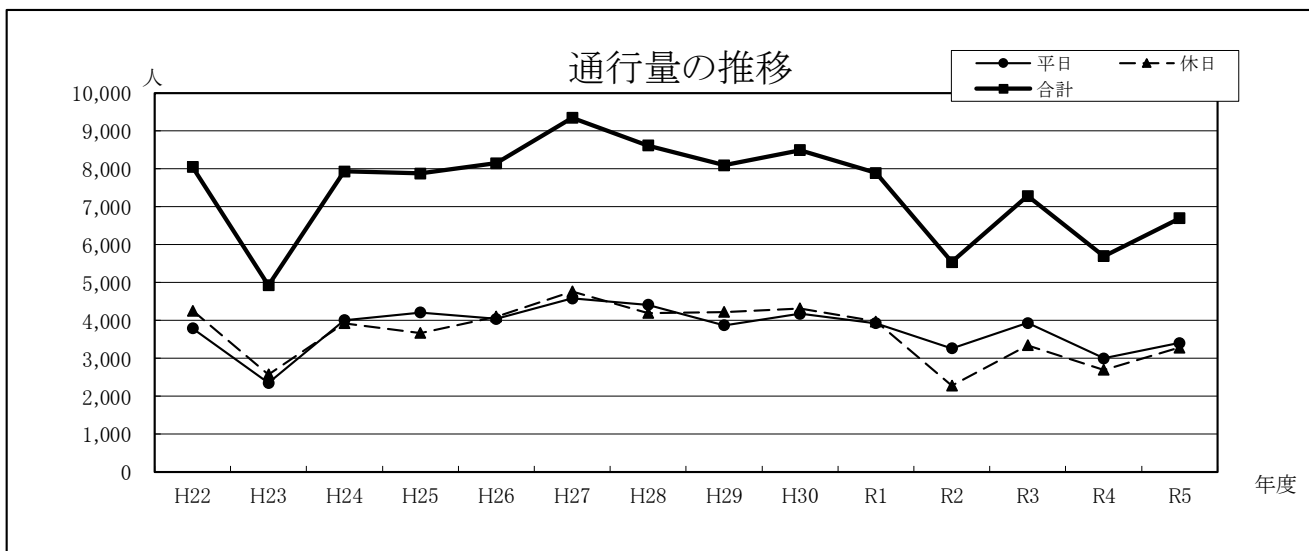
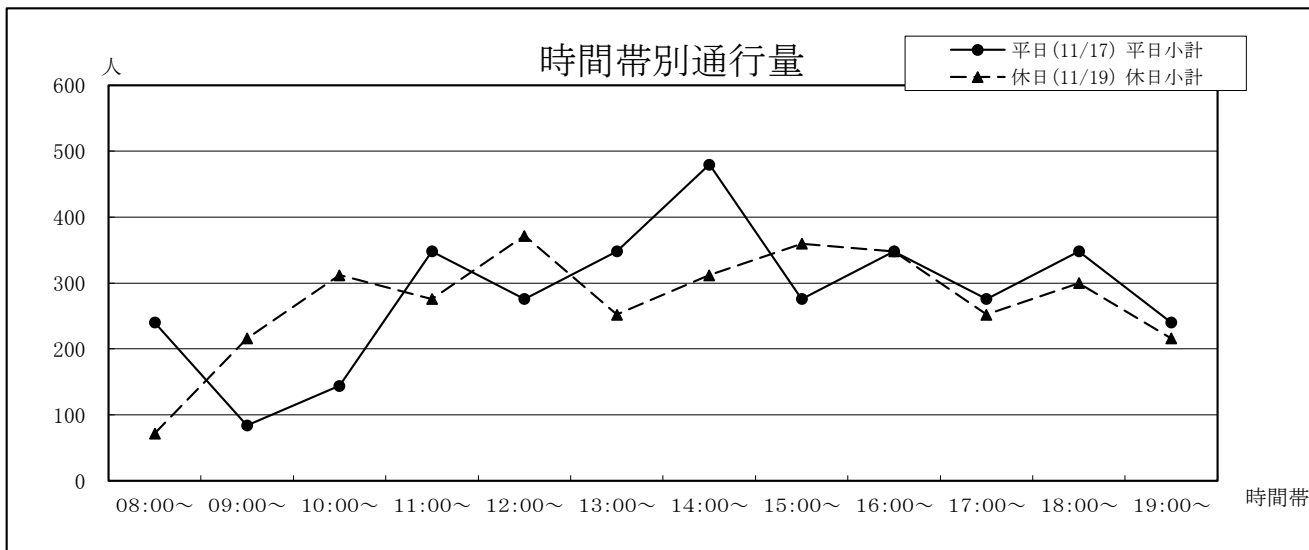




## 29 坂梨寫眞機店前〔上通〕

①上通 ②国道3号線	平日(11/17)			休日(11/19)			合計
	①→②	②→①	平日小計	①→②	②→①	休日小計	
08:00~	60	180	240	12	60	72	312
09:00~	36	48	84	132	84	216	300
10:00~	36	108	144	132	180	312	456
11:00~	204	144	348	132	144	276	624
12:00~	120	156	276	180	192	372	648
13:00~	156	192	348	96	156	252	600
14:00~	192	288	480	84	228	312	792
15:00~	168	108	276	156	204	360	636
16:00~	132	216	348	192	156	348	696
17:00~	132	144	276	84	168	252	528
18:00~	204	144	348	96	204	300	648
19:00~	156	84	240	72	144	216	456
合計	1,596	1,812	3,408	1,368	1,920	3,288	6,696

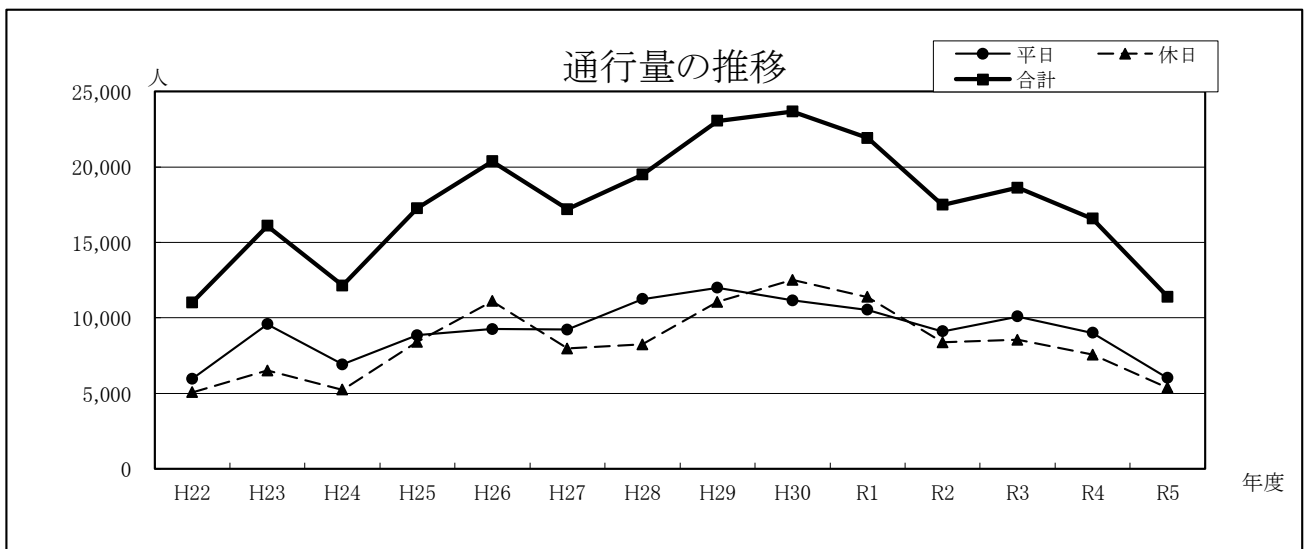
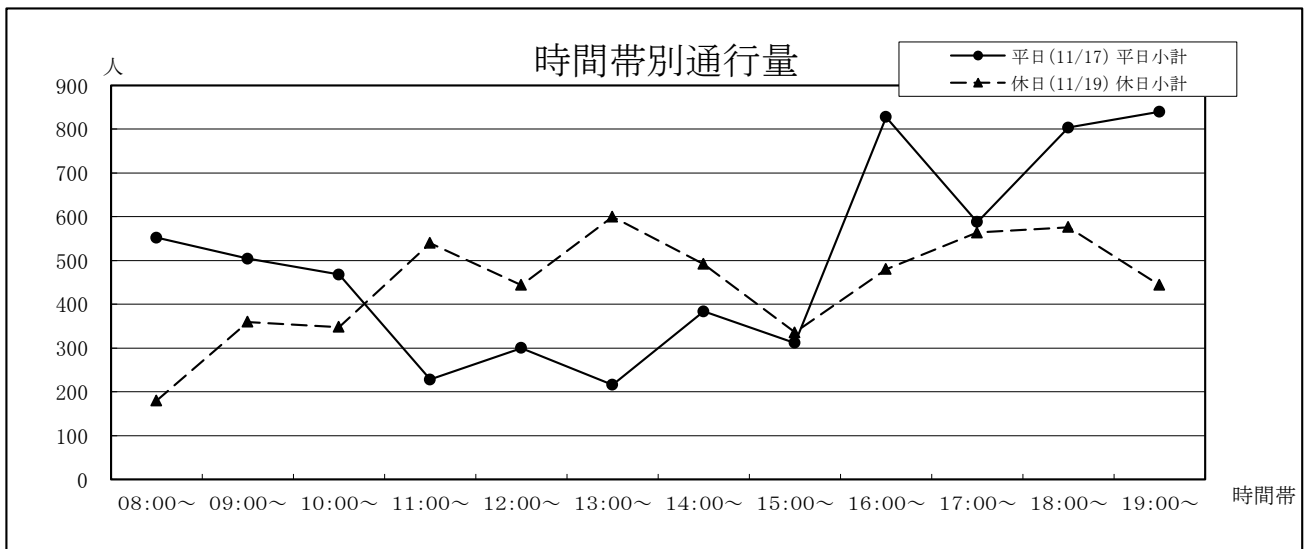
年	平日	休日	合計	今回調査/ 前回調査	休日調査/ 平日調査
H22	3,794	4,255	8,049	105.88%	112.15%
H23	2,352	2,574	4,926	61.20%	109.44%
H24	4,008	3,924	7,932	161.02%	97.90%
H25	4,212	3,672	7,884	99.39%	87.18%
H26	4,044	4,104	8,148	103.35%	101.48%
H27	4,584	4,764	9,348	114.73%	103.93%
H28	4,416	4,200	8,616	92.17%	95.11%
H29	3,876	4,224	8,100	94.01%	108.98%
H30	4,176	4,320	8,496	104.89%	103.45%
R1	3,924	3,972	7,896	92.94%	101.22%
R2	3,264	2,280	5,544	70.21%	69.85%
R3	3,936	3,348	7,284	131.39%	85.06%
R4	3,000	2,700	5,700	78.25%	90.00%
R5	3,408	3,288	6,696	117.47%	96.48%



### 30 並木坂(園田屋前)〔上通〕

①電車通り	平日(11/17)			休日(11/19)			合計
	①→②	②→①	平日小計	①→②	②→①	休日小計	
②広町							
08:00~	228	324	552	12	168	180	732
09:00~	168	336	504	144	216	360	864
10:00~	120	348	468	168	180	348	816
11:00~	108	120	228	108	432	540	768
12:00~	180	120	300	120	324	444	744
13:00~	120	96	216	384	216	600	816
14:00~	264	120	384	240	252	492	876
15:00~	204	108	312	156	180	336	648
16:00~	300	528	828	228	252	480	1,308
17:00~	348	240	588	408	156	564	1,152
18:00~	408	396	804	324	252	576	1,380
19:00~	444	396	840	372	72	444	1,284
合計	2,892	3,132	6,024	2,664	2,700	5,364	11,388

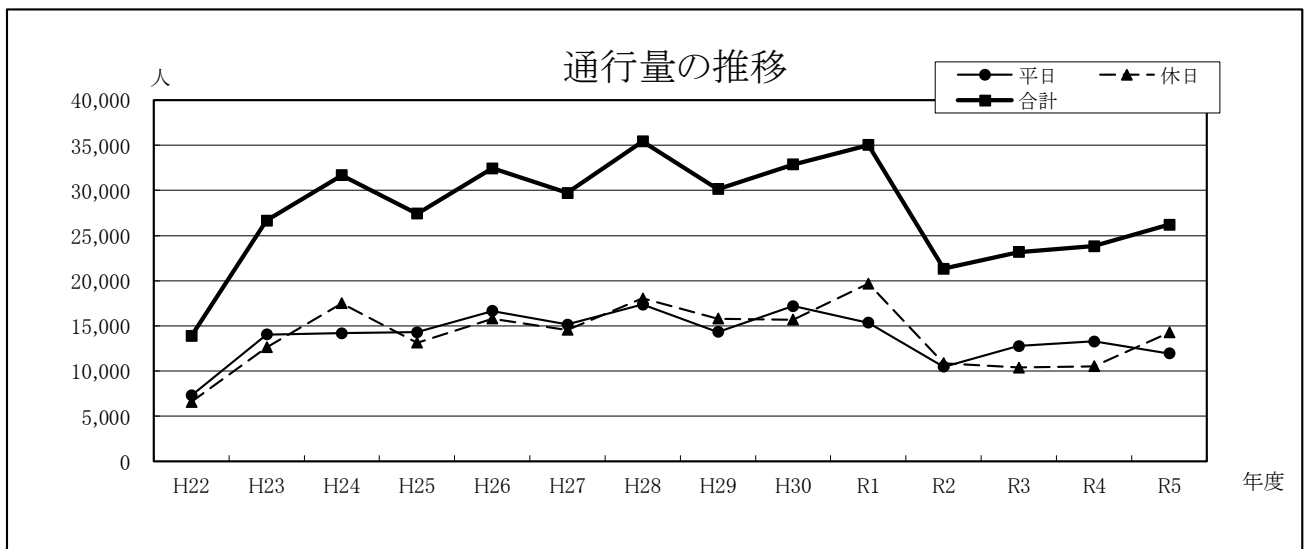
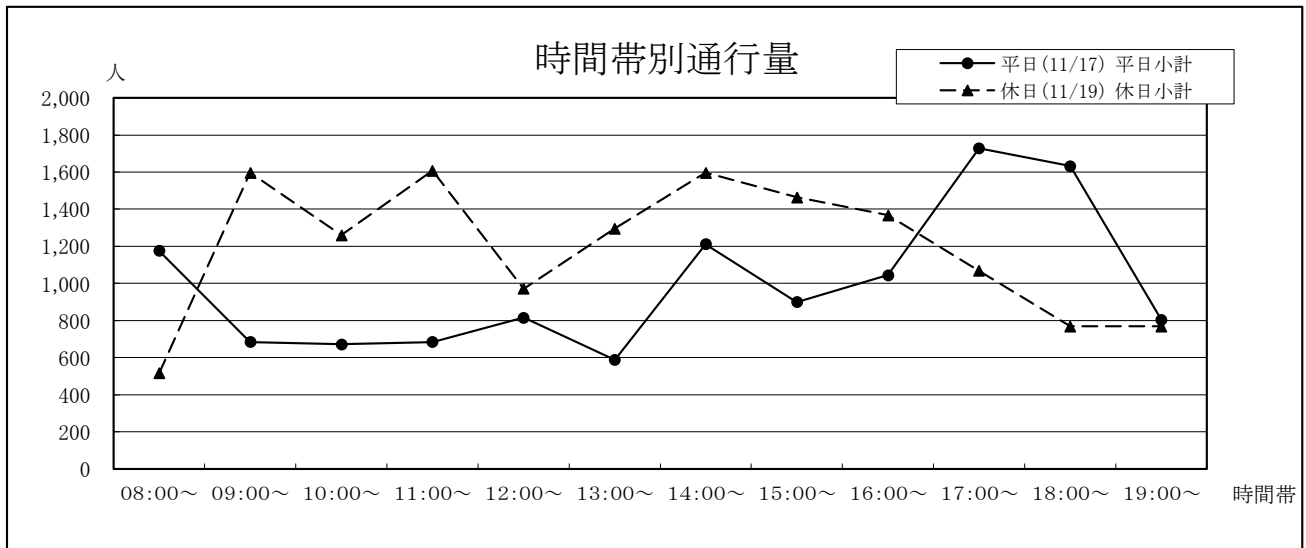
年	平日	休日	合計	今回調査/ 前回調査	休日調査/ 平日調査
H22	5,968	5,059	11,027	99.67%	84.77%
H23	9,576	6,516	16,092	145.93%	68.05%
H24	6,912	5,232	12,144	75.47%	75.69%
H25	8,844	8,412	17,256	142.09%	95.12%
H26	9,252	11,112	20,364	118.01%	120.10%
H27	9,228	7,968	17,196	84.44%	86.35%
H28	11,244	8,244	19,488	113.33%	73.32%
H29	11,988	11,052	23,040	118.23%	92.19%
H30	11,148	12,516	23,664	102.71%	112.27%
R1	10,536	11,376	21,912	92.60%	107.97%
R2	9,108	8,376	17,484	79.79%	91.96%
R3	10,080	8,544	18,624	106.52%	84.76%
R4	9,000	7,560	16,560	88.92%	84.00%
R5	6,024	5,364	11,388	68.77%	89.04%



### 31 鶴屋本館北側入口横〔水道町〕

①鶴屋 ②大甲橋	平日(11/17)			休日(11/19)			合計
	①→②	②→①	平日小計	①→②	②→①	休日小計	
08:00~	372	804	1,176	84	432	516	1,692
09:00~	108	576	684	348	1,248	1,596	2,280
10:00~	144	528	672	216	1,044	1,260	1,932
11:00~	144	540	684	360	1,248	1,608	2,292
12:00~	276	540	816	300	672	972	1,788
13:00~	228	360	588	348	948	1,296	1,884
14:00~	276	936	1,212	420	1,176	1,596	2,808
15:00~	204	696	900	408	1,056	1,464	2,364
16:00~	300	744	1,044	324	1,044	1,368	2,412
17:00~	300	1,428	1,728	276	792	1,068	2,796
18:00~	348	1,284	1,632	312	456	768	2,400
19:00~	300	504	804	204	564	768	1,572
合計	3,000	8,940	11,940	3,600	10,680	14,280	26,220

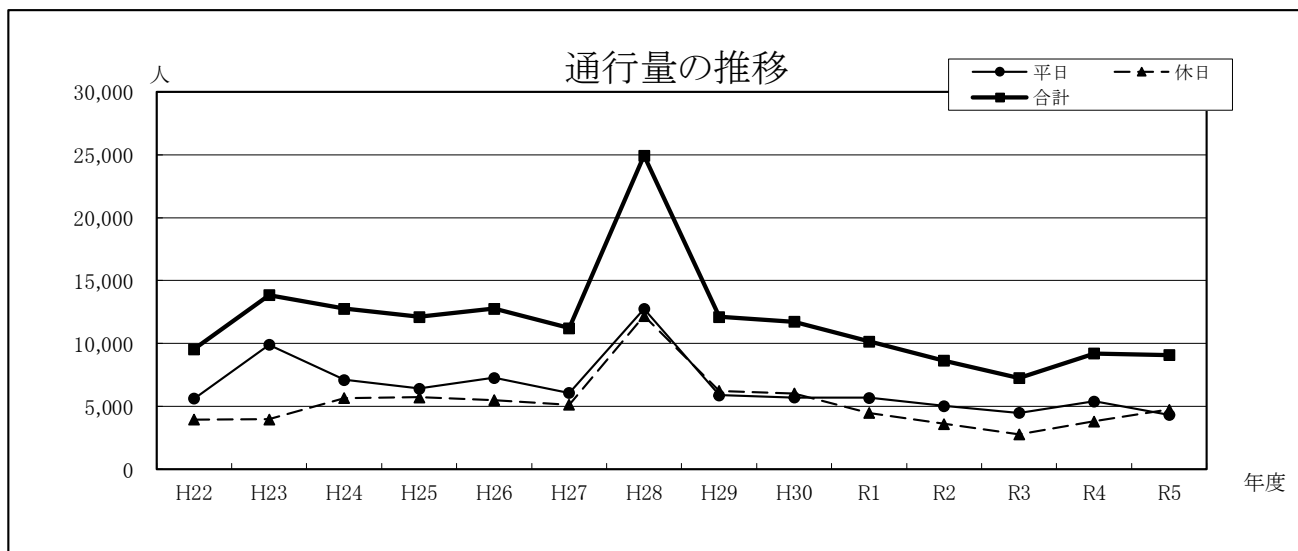
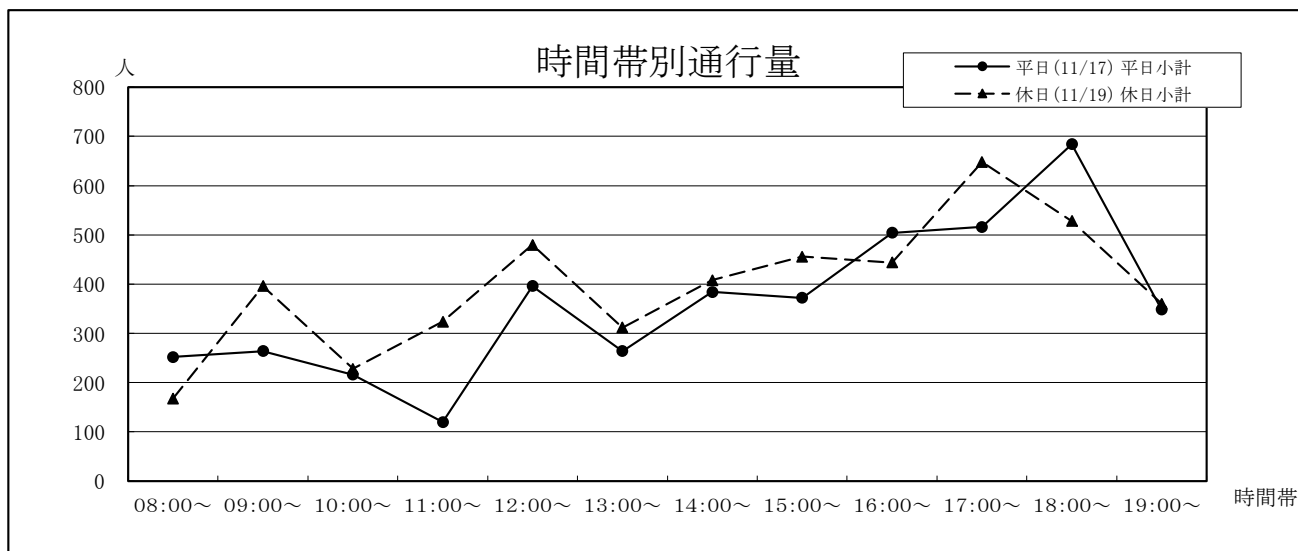
年	平日	休日	合計	今回調査/ 前回調査	休日調査/ 平日調査
H22	7,289	6,586	13,875	96.05%	90.36%
H23	14,034	12,624	26,658	192.13%	89.95%
H24	14,196	17,496	31,692	118.88%	123.25%
H25	14,304	13,128	27,432	86.56%	91.78%
H26	16,668	15,792	32,460	118.33%	94.74%
H27	15,168	14,568	29,736	91.61%	96.04%
H28	17,376	18,048	35,424	119.13%	103.87%
H29	14,340	15,816	30,156	85.13%	110.29%
H30	17,184	15,684	32,868	108.99%	91.27%
R1	15,348	19,692	35,040	106.61%	128.30%
R2	10,464	10,860	21,324	60.86%	103.78%
R3	12,780	10,404	23,184	108.72%	81.41%
R4	13,296	10,536	23,832	102.80%	79.24%
R5	11,940	14,280	26,220	110.02%	119.60%



## 32 肥後銀行水道町支店前〔水道町〕

①びぶれす 熊日会館	平日(11/17)			休日(11/19)			合計
	①→②	②→①	平日小計	①→②	②→①	休日小計	
②大甲橋							
08:00~	144	108	252	48	120	168	420
09:00~	156	108	264	96	300	396	660
10:00~	96	120	216	108	120	228	444
11:00~	36	84	120	132	192	324	444
12:00~	204	192	396	288	192	480	876
13:00~	120	144	264	204	108	312	576
14:00~	168	216	384	192	216	408	792
15:00~	168	204	372	228	228	456	828
16:00~	180	324	504	264	180	444	948
17:00~	252	264	516	396	252	648	1,164
18:00~	276	408	684	288	240	528	1,212
19:00~	192	156	348	300	60	360	708
合計	1,992	2,328	4,320	2,544	2,208	4,752	9,072

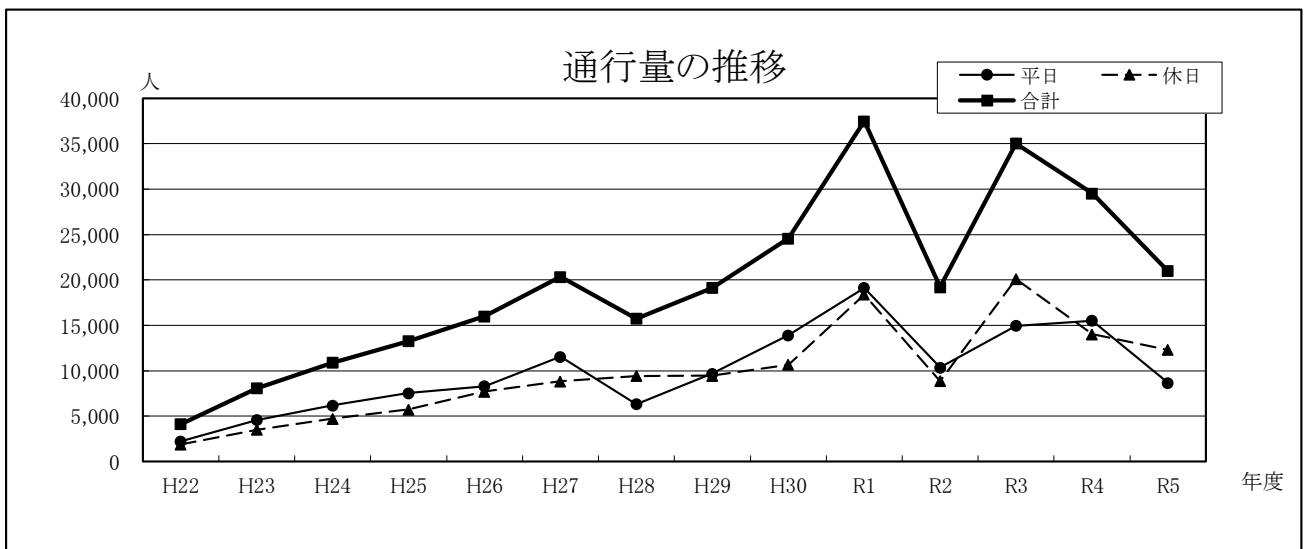
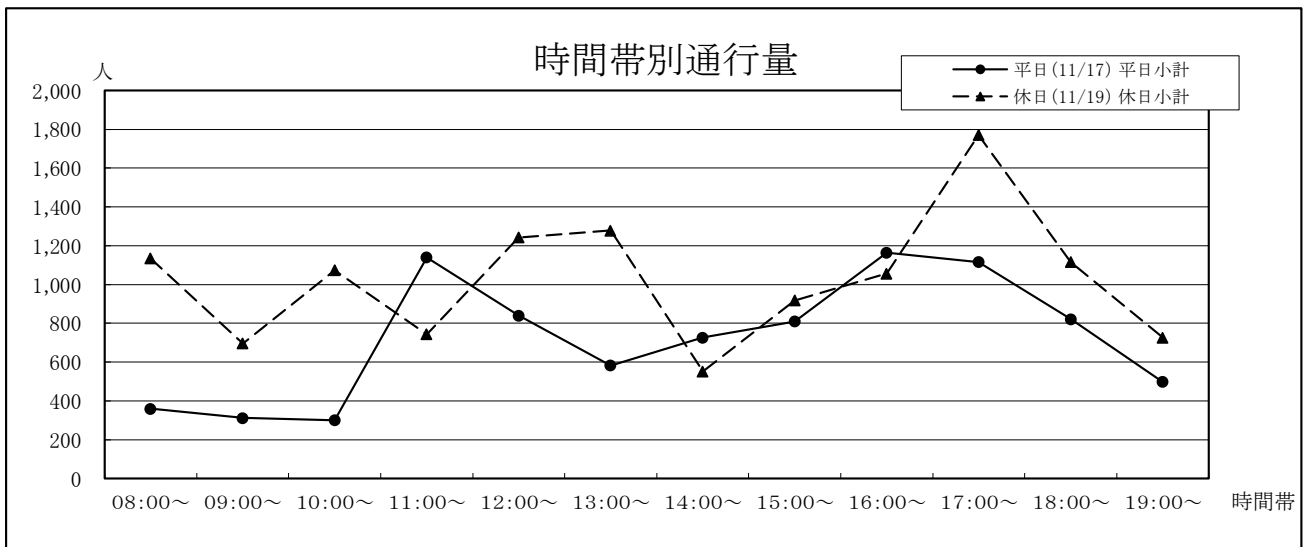
年	平日	休日	合計	今回調査/ 前回調査	休日調査/ 平日調査
H22	5,617	3,942	9,559	98.65%	70.18%
H23	9,888	3,966	13,854	144.93%	40.11%
H24	7,104	5,652	12,756	92.07%	79.56%
H25	6,408	5,712	12,120	95.01%	89.14%
H26	7,272	5,496	12,768	105.35%	75.58%
H27	6,072	5,136	11,208	87.78%	84.58%
H28	12,744	12,192	24,936	222.48%	95.67%
H29	5,880	6,240	12,120	48.60%	106.12%
H30	5,700	6,024	11,724	96.73%	105.68%
R1	5,688	4,476	10,164	86.69%	78.69%
R2	5,040	3,600	8,640	85.01%	71.43%
R3	4,476	2,772	7,248	83.89%	61.93%
R4	5,400	3,804	9,204	126.99%	70.44%
R5	4,320	4,752	9,072	98.57%	110.00%



### 33 熊本駅白川口(東口)駅前広場〔熊本駅周辺〕

①熊本駅 ②森都心プラザ	平日(11/17)			休日(11/19)			合計
	①→②	②→①	平日小計	①→②	②→①	休日小計	
08:00~	228	132	360	588	546	1,134	1,494
09:00~	114	198	312	420	276	696	1,008
10:00~	174	126	300	564	510	1,074	1,374
11:00~	492	648	1,140	324	420	744	1,884
12:00~	342	498	840	678	564	1,242	2,082
13:00~	348	234	582	618	660	1,278	1,860
14:00~	324	402	726	312	240	552	1,278
15:00~	360	450	810	456	462	918	1,728
16:00~	426	738	1,164	426	630	1,056	2,220
17:00~	360	756	1,116	624	1,146	1,770	2,886
18:00~	300	522	822	456	660	1,116	1,938
19:00~	186	312	498	354	372	726	1,224
合計	3,654	5,016	8,670	5,820	6,486	12,306	20,976

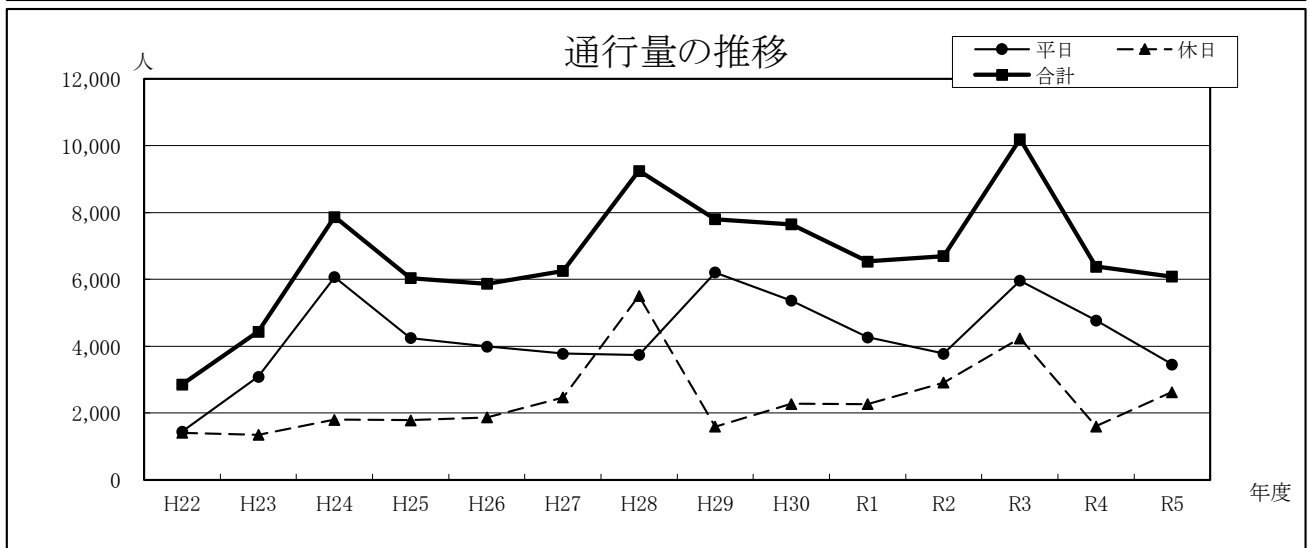
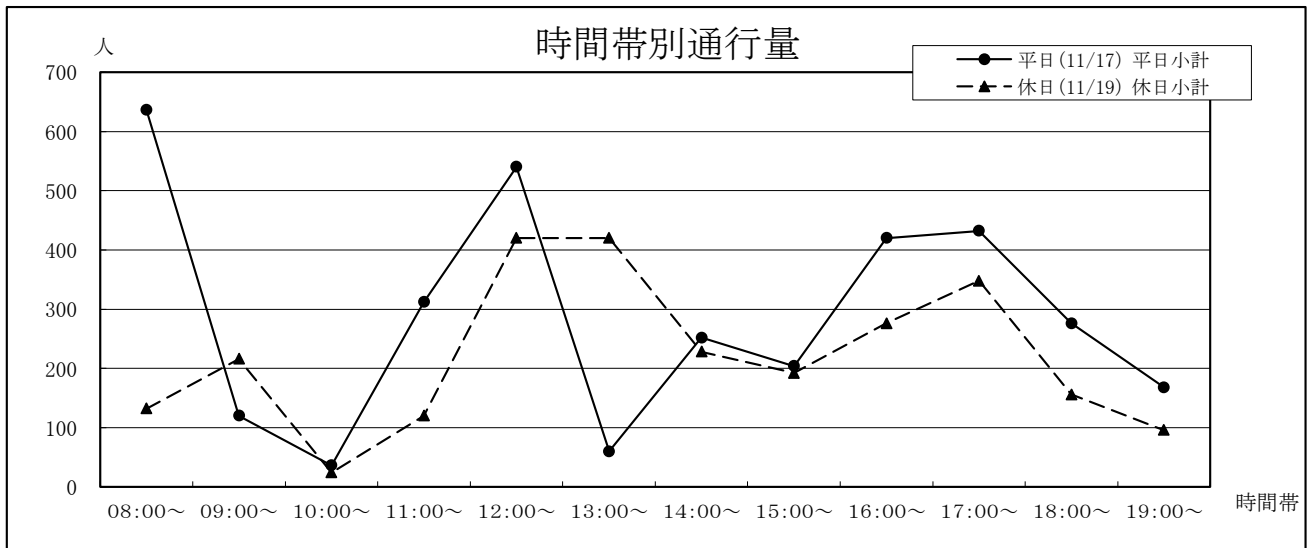
年	平日	休日	合計	今回調査/ 前回調査	休日調査/ 平日調査
H22	2,226	1,884	4,110	85.11%	84.64%
H23	4,584	3,486	8,070	196.35%	76.05%
H24	6,192	4,704	10,896	135.02%	75.97%
H25	7,542	5,727	13,269	121.78%	75.93%
H26	8,294	7,689	15,983	120.45%	92.71%
H27	11,532	8,820	20,352	127.34%	76.48%
H28	6,312	9,420	15,732	77.30%	149.24%
H29	9,684	9,444	19,128	121.59%	97.52%
H30	13,908	10,668	24,576	128.48%	76.70%
R1	19,116	18,384	37,500	152.59%	96.17%
R2	10,362	8,856	19,218	51.25%	85.47%
R3	14,946	20,100	35,046	182.36%	134.48%
R4	15,522	14,010	29,532	84.27%	90.26%
R5	8,670	12,306	20,976	71.03%	141.94%



### 34 森都心プラザ前〔熊本駅周辺〕

①熊本駅 ②白川橋	平日(11/17)			休日(11/19)			合計
	①→②	②→①	平日小計	①→②	②→①	休日小計	
08:00~	516	120	636	72	60	132	768
09:00~	60	60	120	108	108	216	336
10:00~	0	36	36	24	0	24	60
11:00~	132	180	312	36	84	120	432
12:00~	180	360	540	132	288	420	960
13:00~	24	36	60	252	168	420	480
14:00~	96	156	252	108	120	228	480
15:00~	72	132	204	72	120	192	396
16:00~	84	336	420	108	168	276	696
17:00~	108	324	432	180	168	348	780
18:00~	108	168	276	120	36	156	432
19:00~	60	108	168	72	24	96	264
合計	1,440	2,016	3,456	1,284	1,344	2,628	6,084

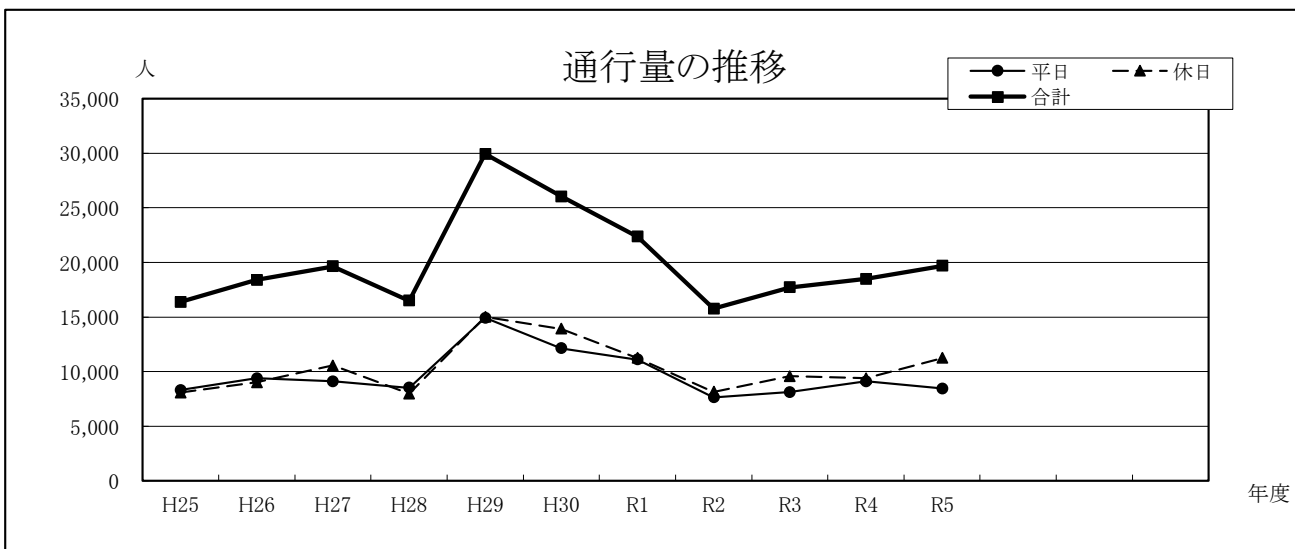
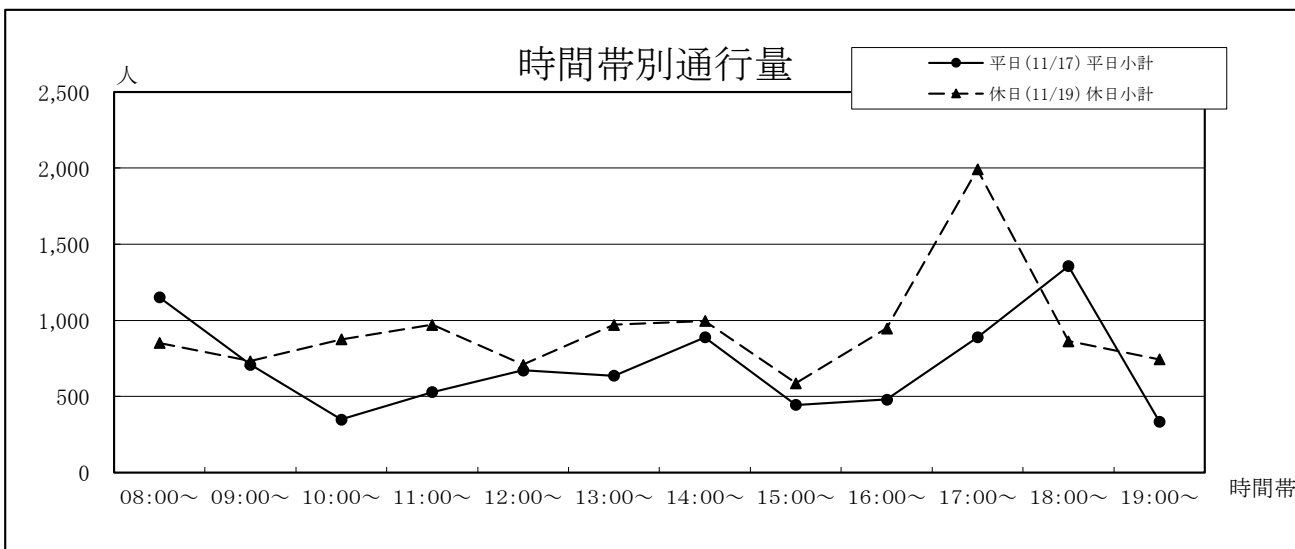
年	平日	休日	合計	今回調査/ 前回調査	休日調査/ 平日調査
H22	1,450	1,410	2,860	80.07%	97.24%
H23	3,090	1,350	4,440	155.24%	43.69%
H24	6,072	1,800	7,872	177.30%	29.64%
H25	4,248	1,788	6,036	76.68%	42.09%
H26	3,996	1,872	5,868	97.22%	46.85%
H27	3,780	2,472	6,252	106.54%	65.40%
H28	3,744	5,508	9,252	147.98%	147.12%
H29	6,204	1,596	7,800	84.31%	25.73%
H30	5,364	2,280	7,644	98.00%	42.51%
R1	4,272	2,268	6,540	85.56%	53.09%
R2	3,780	2,916	6,696	102.39%	77.14%
R3	5,964	4,236	10,200	152.33%	71.03%
R4	4,776	1,608	6,384	62.59%	33.67%
R5	3,456	2,628	6,084	95.30%	76.04%



### 35 熊本駅新幹線口(西口)〔熊本駅周辺〕

①春日小方面 ②熊本駅	平日(11/17)			休日(11/19)			合計
	①→②	②→①	平日小計	①→②	②→①	休日小計	
08:00~	360	792	1,152	480	372	852	2,004
09:00~	372	336	708	372	360	732	1,440
10:00~	168	180	348	432	444	876	1,224
11:00~	288	240	528	300	672	972	1,500
12:00~	300	372	672	408	300	708	1,380
13:00~	396	240	636	420	552	972	1,608
14:00~	336	552	888	324	672	996	1,884
15:00~	168	276	444	336	252	588	1,032
16:00~	288	192	480	480	468	948	1,428
17:00~	324	564	888	1,212	780	1,992	2,880
18:00~	516	840	1,356	492	372	864	2,220
19:00~	192	144	336	132	612	744	1,080
合計	3,708	4,728	8,436	5,388	5,856	11,244	19,680

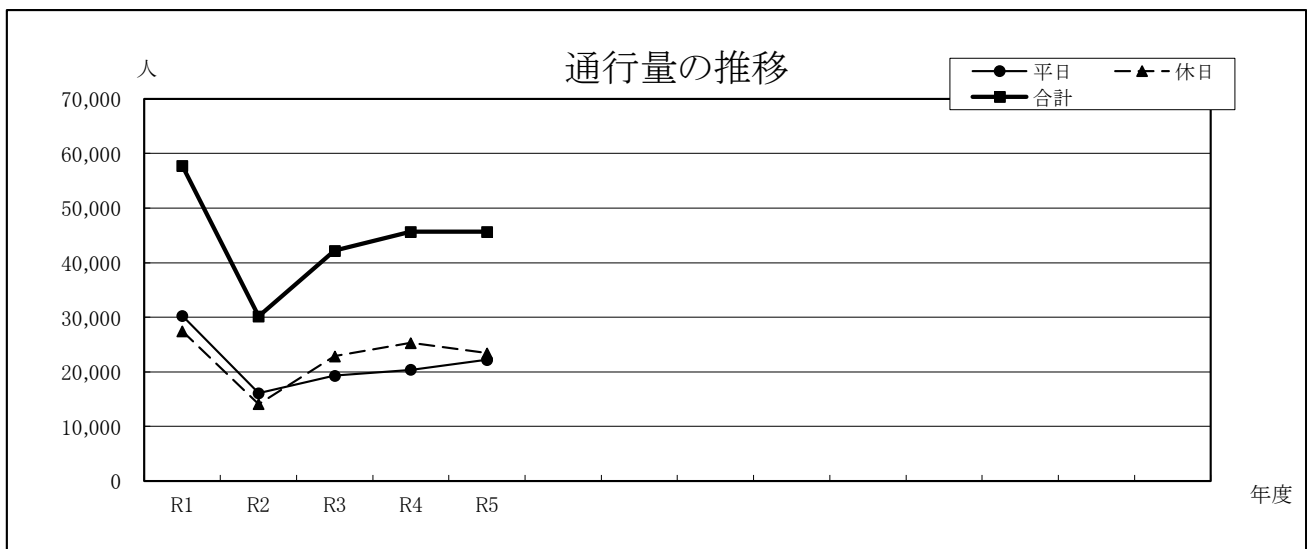
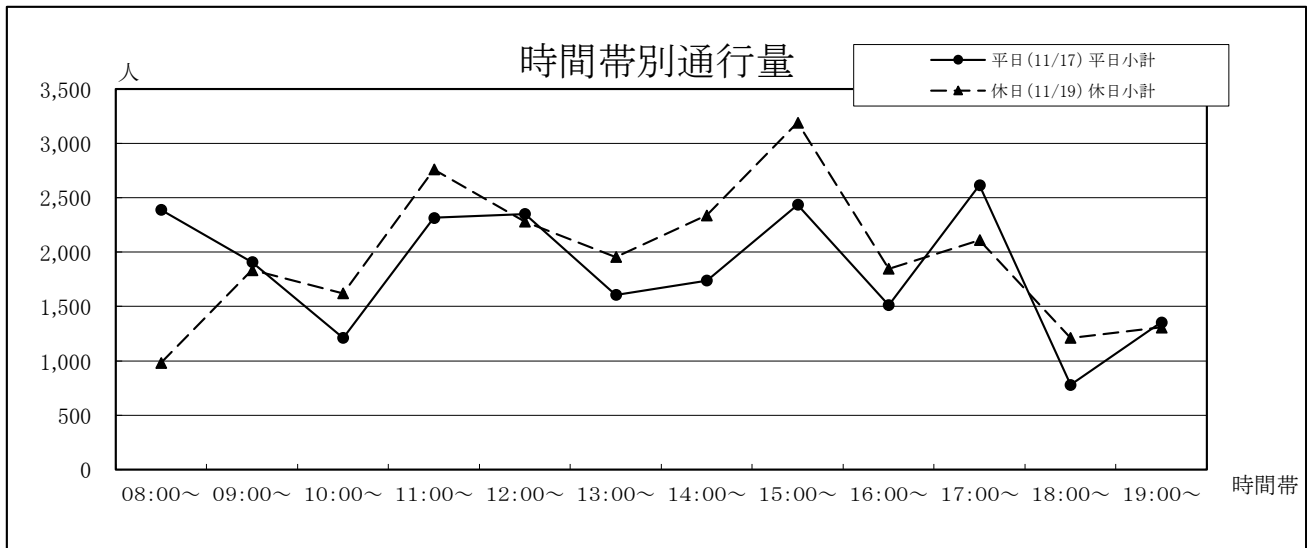
年	平日	休日	合計	今回調査/ 前回調査	休日調査/ 平日調査
H25	8,316	8,064	16,380	-	96.97%
H26	9,396	9,000	18,396	112.31%	95.79%
H27	9,096	10,548	19,644	106.78%	115.96%
H28	8,520	7,980	16,500	84.00%	93.66%
H29	14,928	15,012	29,940	181.45%	100.56%
H30	12,120	13,908	26,028	86.93%	114.75%
R1	11,100	11,244	22,344	85.85%	101.30%
R2	7,632	8,136	15,768	70.57%	106.60%
R3	8,124	9,576	17,700	112.25%	117.87%
R4	9,108	9,384	18,492	104.47%	103.03%
R5	8,436	11,244	19,680	106.42%	133.29%



### 36 熊本駅白川口(東口)〔熊本駅周辺〕

①熊本駅 ②駅前広場	平日(11/17)			休日(11/19)			合計
	①→②	②→①	平日小計	①→②	②→①	休日小計	
08:00~	1,776	612	2,388	552	432	984	3,372
09:00~	1,392	516	1,908	876	960	1,836	3,744
10:00~	600	612	1,212	1,092	528	1,620	2,832
11:00~	1,668	648	2,316	2,112	648	2,760	5,076
12:00~	1,260	1,092	2,352	1,212	1,068	2,280	4,632
13:00~	828	780	1,608	1,260	696	1,956	3,564
14:00~	936	804	1,740	1,524	816	2,340	4,080
15:00~	1,572	864	2,436	2,232	960	3,192	5,628
16:00~	840	672	1,512	1,128	720	1,848	3,360
17:00~	1,200	1,416	2,616	1,236	876	2,112	4,728
18:00~	648	132	780	540	672	1,212	1,992
19:00~	636	720	1,356	468	840	1,308	2,664
合計	13,356	8,868	22,224	14,232	9,216	23,448	45,672

年	平日	休日	合計	今回調査/ 前回調査	休日調査/ 平日調査
R1	30,288	27,468	57,756	-	90.69%
R2	16,104	14,076	30,180	52.25%	87.41%
R3	19,320	22,848	42,168	139.72%	118.26%
R4	20,364	25,320	45,684	108.34%	124.34%
R5	22,224	23,448	45,672	99.97%	105.51%

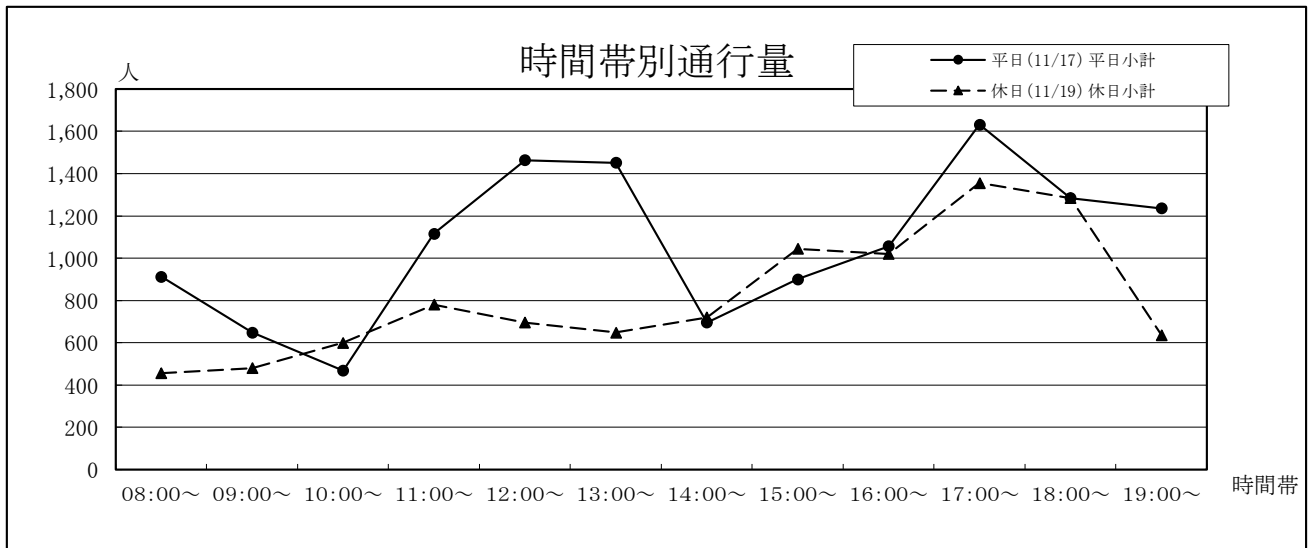




### 37 アミュプラザ正面入口前〔熊本駅周辺〕

①ビッグカメラ方面 ②田崎橋方面	平日(11/17)			休日(11/19)			合計
	①→②	②→①	平日小計	①→②	②→①	休日小計	
08:00～	480	432	912	324	132	456	1,368
09:00～	312	336	648	168	312	480	1,128
10:00～	216	252	468	180	420	600	1,068
11:00～	840	276	1,116	432	348	780	1,896
12:00～	588	876	1,464	252	444	696	2,160
13:00～	876	576	1,452	276	372	648	2,100
14:00～	252	444	696	108	612	720	1,416
15:00～	480	420	900	396	648	1,044	1,944
16:00～	648	408	1,056	576	444	1,020	2,076
17:00～	1,056	576	1,632	972	384	1,356	2,988
18:00～	888	396	1,284	1,032	252	1,284	2,568
19:00～	504	732	1,236	372	264	636	1,872
合計	7,140	5,724	12,864	5,088	4,632	9,720	22,584

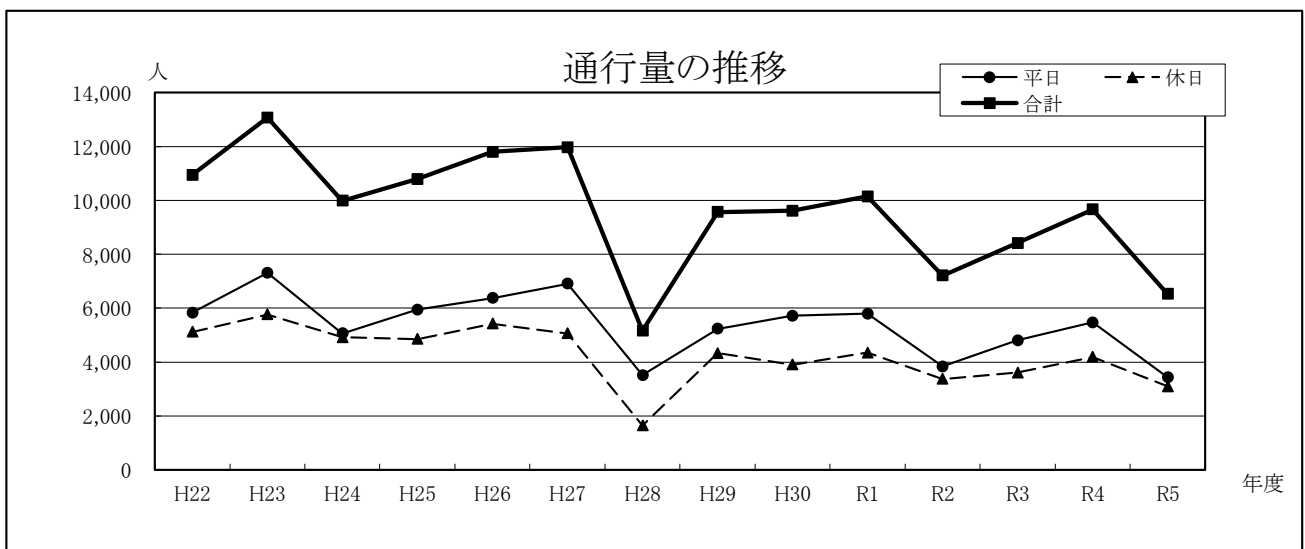
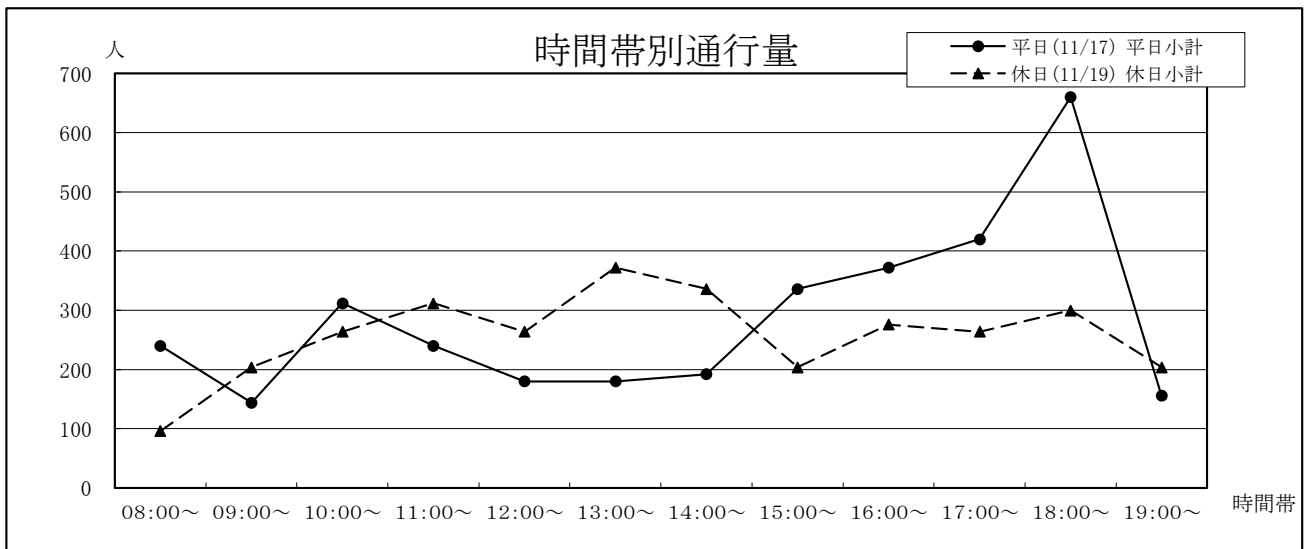
年	平日	休日	合計	今回調査/ 前回調査	休日調査/ 平日調査
R3	6,540	8,580	15,120	-	131.19%
R4	14,844	18,504	33,348	220.56%	124.66%
R5	12,864	9,720	22,584	67.72%	75.56%



### 38 小粥時計店前〔健軍商店街〕

①電車通り	平日(11/17)			休日(11/19)			合計
	①→②	②→①	平日小計	①→②	②→①	休日小計	
②栄町方面							
08:00~	72	168	240	24	72	96	336
09:00~	24	120	144	72	132	204	348
10:00~	228	84	312	120	144	264	576
11:00~	168	72	240	132	180	312	552
12:00~	132	48	180	168	96	264	444
13:00~	120	60	180	204	168	372	552
14:00~	96	96	192	204	132	336	528
15:00~	180	156	336	108	96	204	540
16:00~	276	96	372	192	84	276	648
17:00~	204	216	420	192	72	264	684
18:00~	396	264	660	168	132	300	960
19:00~	60	96	156	120	84	204	360
合計	1,956	1,476	3,432	1,704	1,392	3,096	6,528

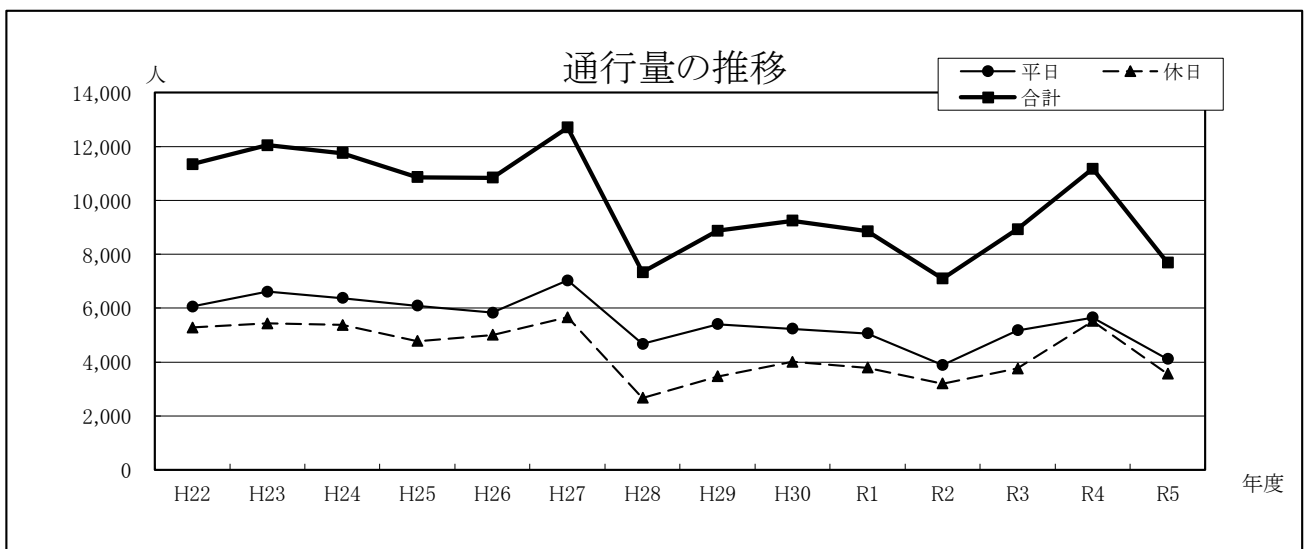
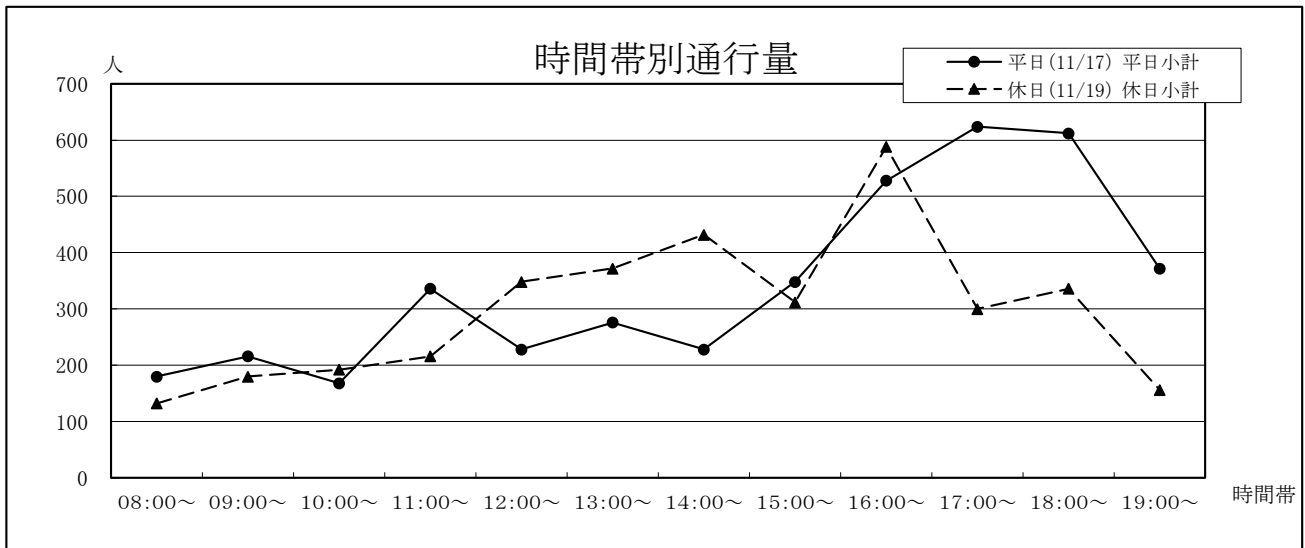
年	平日	休日	合計	今回調査/ 前回調査	休日調査/ 平日調査
H22	5,827	5,116	10,943	95.79%	87.80%
H23	7,308	5,760	13,068	119.42%	78.82%
H24	5,064	4,920	9,984	76.40%	97.16%
H25	5,940	4,848	10,788	108.05%	81.62%
H26	6,372	5,424	11,796	109.34%	85.12%
H27	6,900	5,064	11,964	101.42%	73.39%
H28	3,516	1,644	5,160	43.13%	46.76%
H29	5,232	4,332	9,564	185.35%	82.80%
H30	5,712	3,900	9,612	100.50%	68.28%
R1	5,796	4,344	10,140	105.49%	74.95%
R2	3,840	3,372	7,212	71.12%	87.81%
R3	4,800	3,612	8,412	116.64%	75.25%
R4	5,472	4,188	9,660	114.84%	76.54%
R5	3,432	3,096	6,528	67.58%	90.21%



### 39 西里生花店前〔健軍商店街〕

①栄町方面 ②電車通り	平日(11/17)			休日(11/19)			合計
	①→②	②→①	平日小計	①→②	②→①	休日小計	
08:00~	156	24	180	120	12	132	312
09:00~	180	36	216	36	144	180	396
10:00~	84	84	168	96	96	192	360
11:00~	228	108	336	132	84	216	552
12:00~	84	144	228	180	168	348	576
13:00~	84	192	276	168	204	372	648
14:00~	72	156	228	180	252	432	660
15:00~	168	180	348	168	144	312	660
16:00~	204	324	528	240	348	588	1,116
17:00~	156	468	624	144	156	300	924
18:00~	264	348	612	84	252	336	948
19:00~	168	204	372	36	120	156	528
合計	1,848	2,268	4,116	1,584	1,980	3,564	7,680

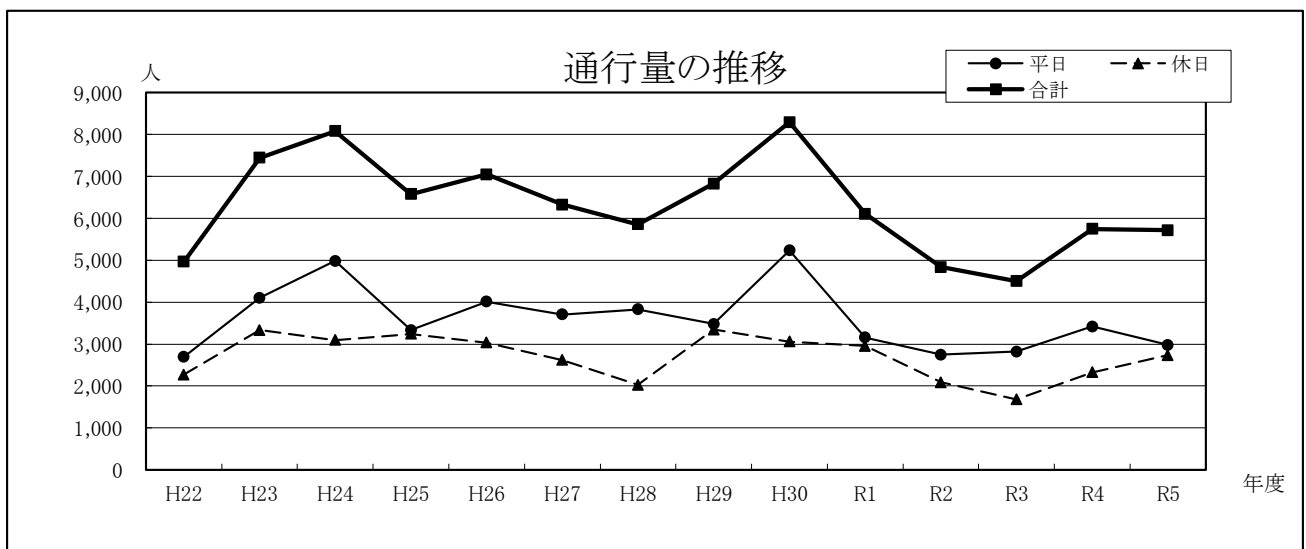
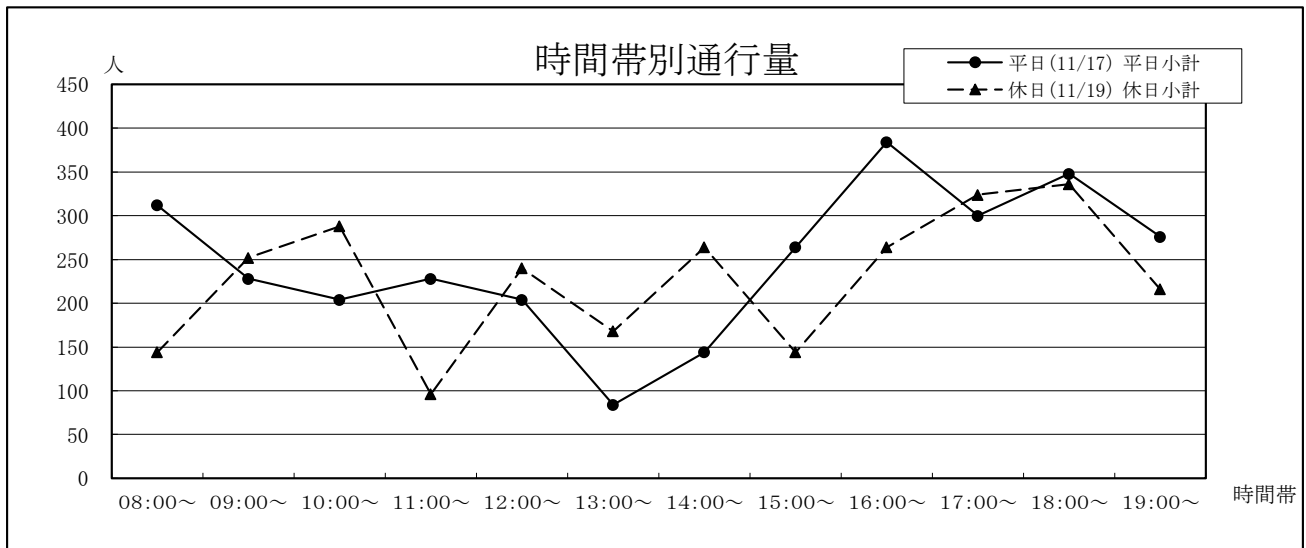
年	平日	休日	合計	今回調査/ 前回調査	休日調査/ 平日調査
H22	6,059	5,284	11,343	106.03%	87.21%
H23	6,612	5,436	12,048	106.22%	82.21%
H24	6,372	5,376	11,748	97.51%	84.37%
H25	6,084	4,776	10,860	92.44%	78.50%
H26	5,832	5,004	10,836	99.78%	85.80%
H27	7,032	5,664	12,696	117.17%	80.55%
H28	4,668	2,664	7,332	57.75%	57.07%
H29	5,400	3,468	8,868	120.95%	64.22%
H30	5,232	4,008	9,240	104.19%	76.61%
R1	5,064	3,792	8,856	95.84%	74.88%
R2	3,888	3,204	7,092	80.08%	82.41%
R3	5,172	3,756	8,928	125.89%	72.62%
R4	5,652	5,520	11,172	125.13%	97.66%
R5	4,116	3,564	7,680	68.74%	86.59%



## 40 子飼商店街スクランブル交差点側入口〔子飼商店街〕

①子飼交差点	平日(11/17)			休日(11/19)			合計
	①→②	②→①	平日小計	①→②	②→①	休日小計	
②商店街							
08:00～	132	180	312	96	48	144	456
09:00～	96	132	228	72	180	252	480
10:00～	108	96	204	180	108	288	492
11:00～	156	72	228	60	36	96	324
12:00～	96	108	204	108	132	240	444
13:00～	24	60	84	132	36	168	252
14:00～	96	48	144	156	108	264	408
15:00～	84	180	264	108	36	144	408
16:00～	120	264	384	204	60	264	648
17:00～	180	120	300	72	252	324	624
18:00～	192	156	348	168	168	336	684
19:00～	180	96	276	132	84	216	492
合計	1,464	1,512	2,976	1,488	1,248	2,736	5,712

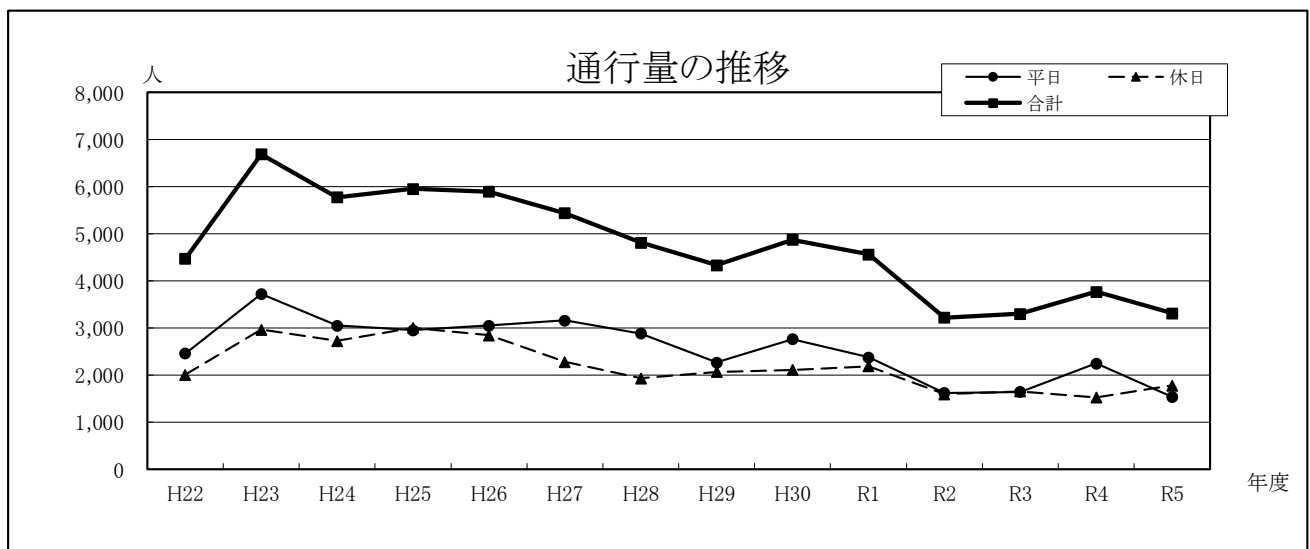
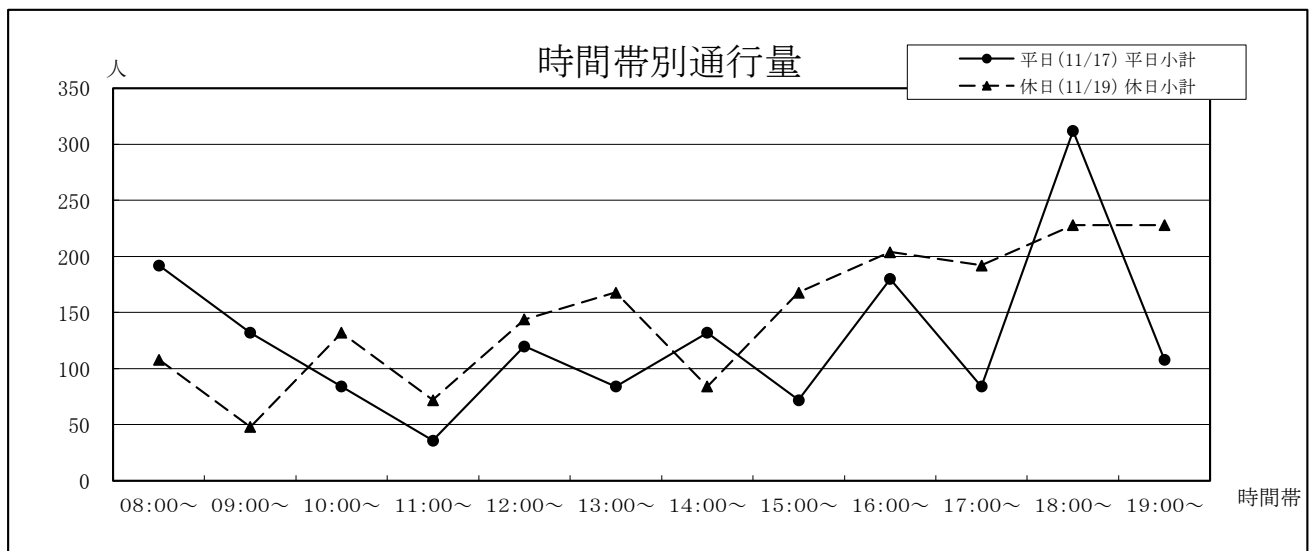
年	平日	休日	合計	今回調査／ 前回調査	休日調査／ 平日調査
H22	2,694	2,269	4,963	112.51%	84.22%
H23	4,104	3,336	7,440	149.91%	81.29%
H24	4,980	3,096	8,076	108.55%	62.17%
H25	3,336	3,240	6,576	81.43%	97.12%
H26	4,008	3,036	7,044	107.12%	75.75%
H27	3,708	2,616	6,324	89.78%	70.55%
H28	3,828	2,028	5,856	92.60%	52.98%
H29	3,480	3,348	6,828	116.60%	96.21%
H30	5,232	3,060	8,292	121.44%	58.49%
R1	3,156	2,952	6,108	73.66%	93.54%
R2	2,748	2,088	4,836	79.17%	75.98%
R3	2,820	1,680	4,500	93.05%	59.57%
R4	3,420	2,328	5,748	127.73%	68.07%
R5	2,976	2,736	5,712	99.37%	91.94%



# 41 石井商店前〔子飼商店街〕

①商店街	平日(11/17)			休日(11/19)			合計
	①→②	②→①	平日小計	①→②	②→①	休日小計	
②子飼交差点	①→②	②→①	平日小計	①→②	②→①	休日小計	合計
08:00~	12	180	192	48	60	108	300
09:00~	72	60	132	0	48	48	180
10:00~	60	24	84	36	96	132	216
11:00~	24	12	36	12	60	72	108
12:00~	72	48	120	60	84	144	264
13:00~	24	60	84	60	108	168	252
14:00~	132	0	132	48	36	84	216
15:00~	24	48	72	120	48	168	240
16:00~	72	108	180	156	48	204	384
17:00~	24	60	84	84	108	192	276
18:00~	84	228	312	108	120	228	540
19:00~	60	48	108	120	108	228	336
合計	660	876	1,536	852	924	1,776	3,312

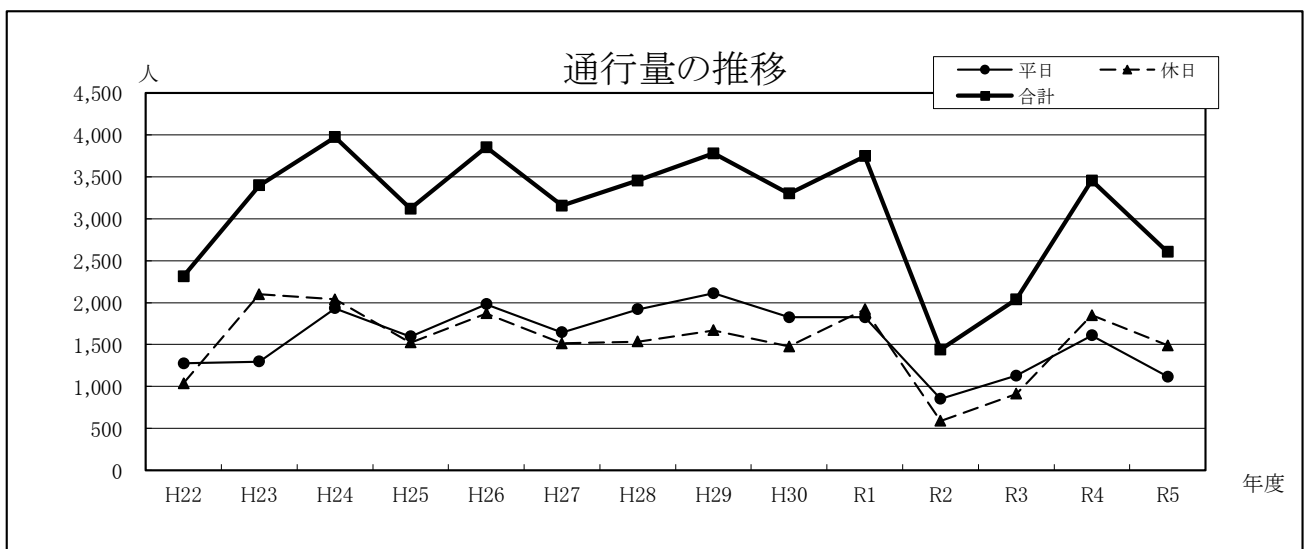
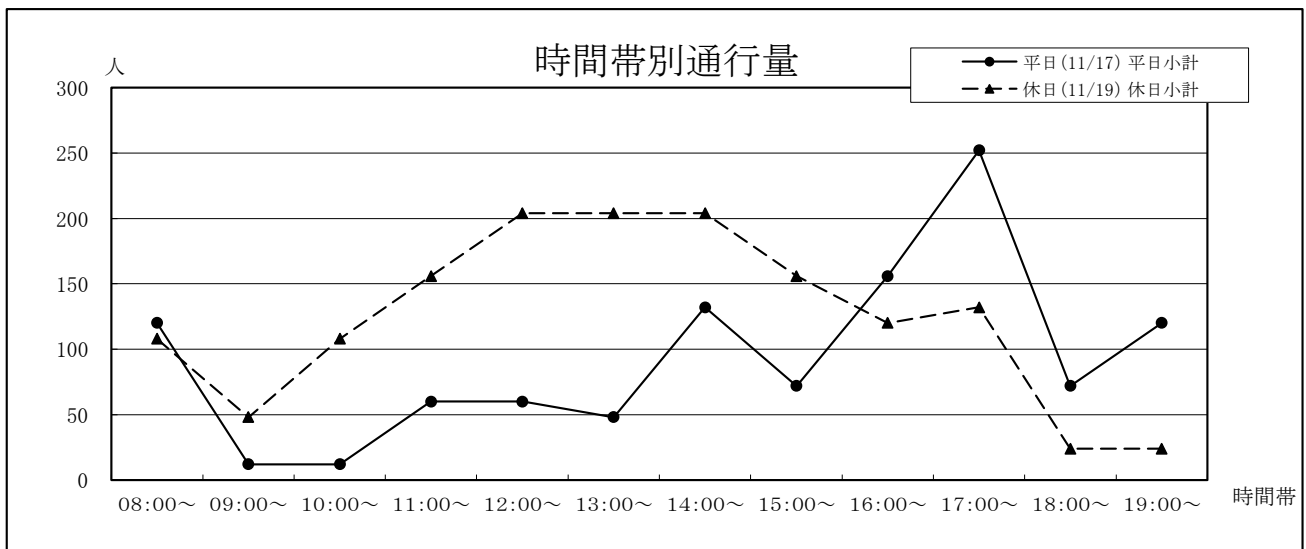
年	平日	休日	合計	今回調査/ 前回調査	休日調査/ 平日調査
H22	2,457	2,009	4,466	98.61%	81.77%
H23	3,720	2,964	6,684	149.66%	79.68%
H24	3,048	2,724	5,772	86.36%	89.37%
H25	2,952	3,000	5,952	103.12%	101.63%
H26	3,048	2,844	5,892	98.99%	93.31%
H27	3,156	2,280	5,436	92.26%	72.24%
H28	2,880	1,932	4,812	88.52%	67.08%
H29	2,268	2,064	4,332	90.02%	91.01%
H30	2,760	2,112	4,872	112.47%	76.52%
R1	2,376	2,184	4,560	93.60%	91.92%
R2	1,620	1,596	3,216	70.53%	98.52%
R3	1,644	1,656	3,300	102.61%	100.73%
R4	2,244	1,524	3,768	114.18%	67.91%
R5	1,536	1,776	3,312	87.90%	115.63%



## 42 スズヤ時計店横〔水前寺〕

①電車通り ②水前寺公園	平日(11/17)			休日(11/19)			合計
	①→②	②→①	平日小計	①→②	②→①	休日小計	
08:00～	60	60	120	72	36	108	228
09:00～	12	0	12	24	24	48	60
10:00～	0	12	12	36	72	108	120
11:00～	36	24	60	120	36	156	216
12:00～	12	48	60	48	156	204	264
13:00～	24	24	48	120	84	204	252
14:00～	96	36	132	108	96	204	336
15:00～	48	24	72	84	72	156	228
16:00～	60	96	156	60	60	120	276
17:00～	84	168	252	84	48	132	384
18:00～	72	0	72	12	12	24	96
19:00～	36	84	120	0	24	24	144
合計	540	576	1,116	768	720	1,488	2,604

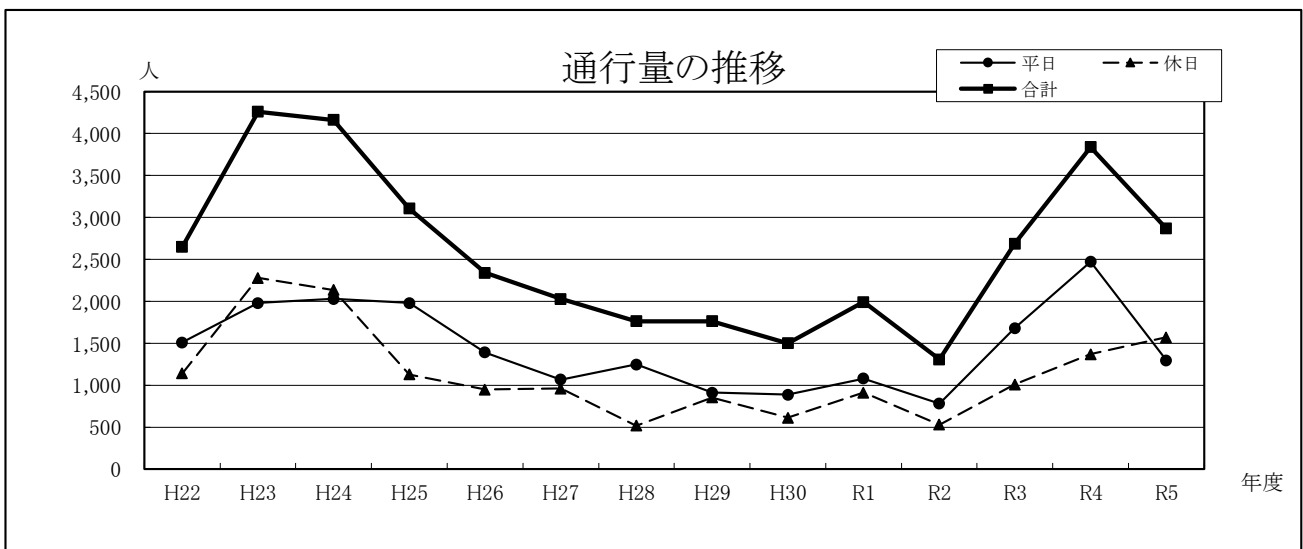
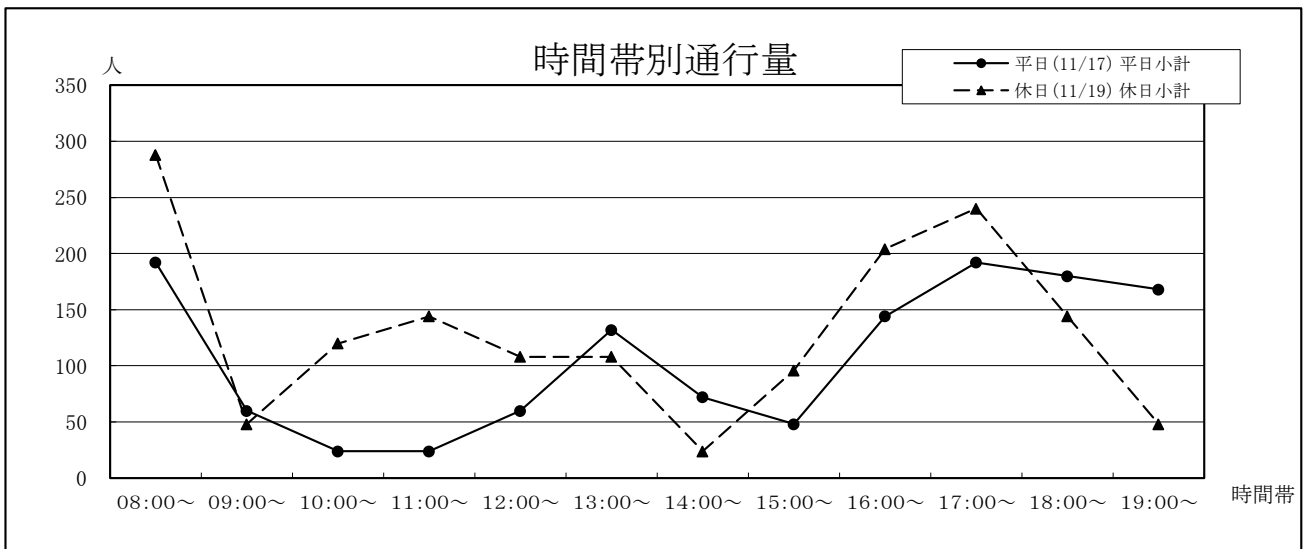
年	平日	休日	合計	今回調査/ 前回調査	休日調査/ 平日調査
H22	1,274	1,038	2,312	73.68%	81.48%
H23	1,296	2,100	3,396	146.89%	162.04%
H24	1,932	2,040	3,972	116.96%	105.59%
H25	1,596	1,524	3,120	78.55%	95.49%
H26	1,980	1,872	3,852	123.46%	94.55%
H27	1,644	1,512	3,156	81.93%	91.97%
H28	1,920	1,536	3,456	109.51%	80.00%
H29	2,112	1,668	3,780	109.38%	78.98%
H30	1,824	1,476	3,300	87.30%	80.92%
R1	1,824	1,920	3,744	113.45%	105.26%
R2	852	588	1,440	38.46%	69.01%
R3	1,128	912	2,040	141.67%	80.85%
R4	1,608	1,848	3,456	169.41%	114.93%
R5	1,116	1,488	2,604	75.35%	133.33%



### 43 すえふじ医院前〔水前寺〕

①江津湖方面 ②電車通り	平日(11/17)			休日(11/19)			合計
	①→②	②→①	平日小計	①→②	②→①	休日小計	
08:00~	120	72	192	240	48	288	480
09:00~	60	0	60	24	24	48	108
10:00~	12	12	24	72	48	120	144
11:00~	12	12	24	72	72	144	168
12:00~	36	24	60	60	48	108	168
13:00~	60	72	132	48	60	108	240
14:00~	36	36	72	12	12	24	96
15:00~	36	12	48	36	60	96	144
16:00~	60	84	144	72	132	204	348
17:00~	84	108	192	156	84	240	432
18:00~	84	96	180	96	48	144	324
19:00~	48	120	168	24	24	48	216
合計	648	648	1,296	912	660	1,572	2,868

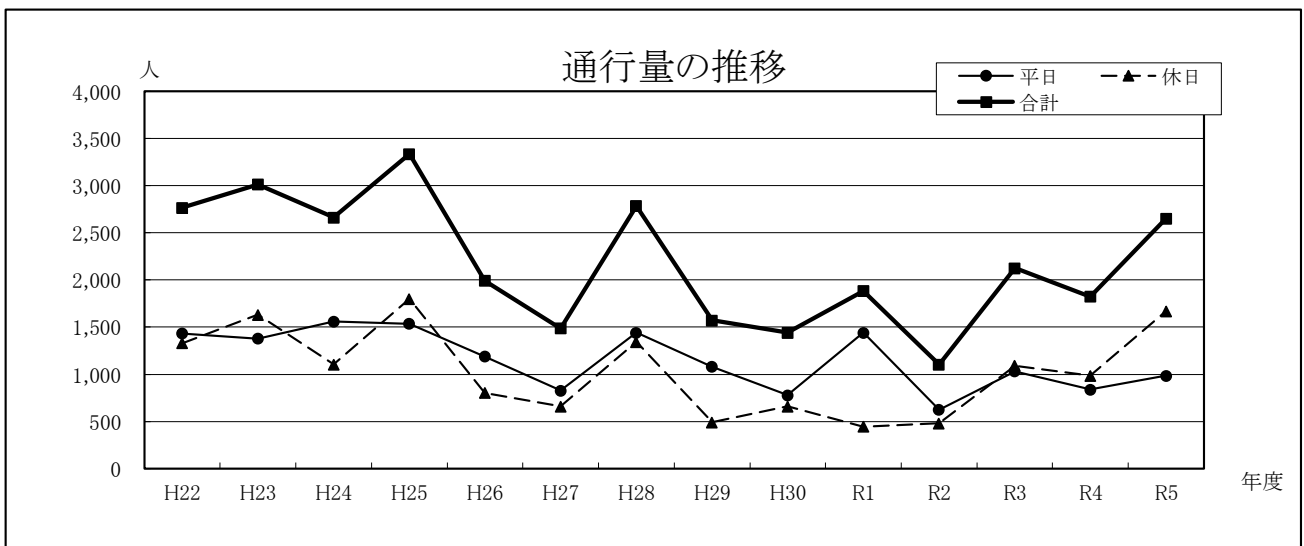
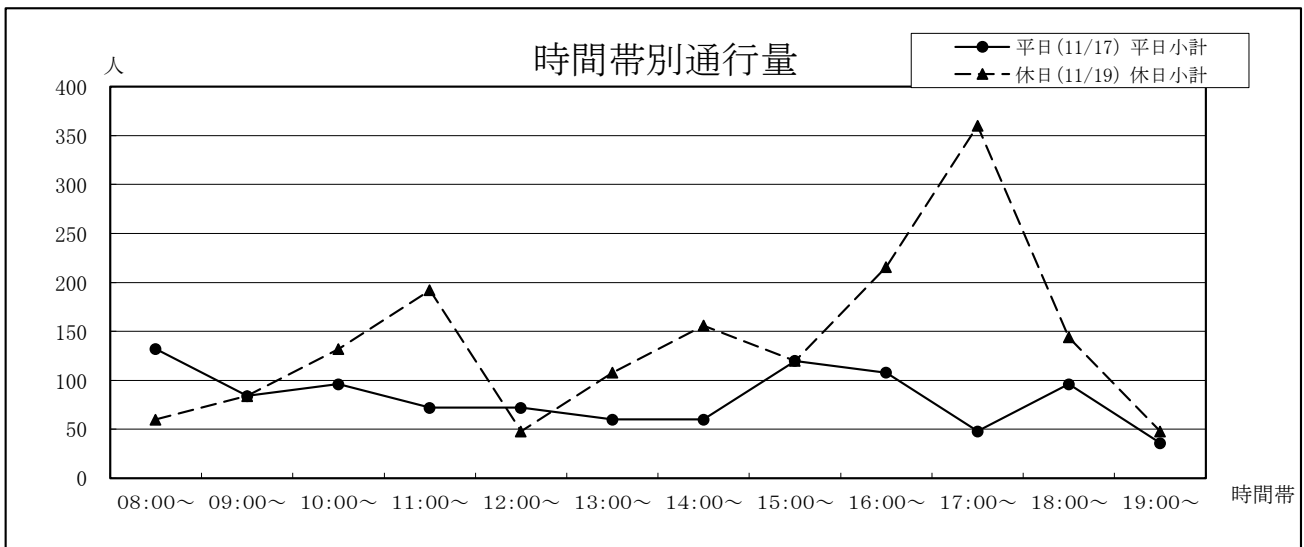
年	平日	休日	合計	今回調査/ 前回調査	休日調査/ 平日調査
H22	1,510	1,140	2,650	82.07%	75.50%
H23	1,980	2,280	4,260	160.75%	115.15%
H24	2,028	2,136	4,164	97.75%	105.33%
H25	1,980	1,128	3,108	74.64%	56.97%
H26	1,392	948	2,340	75.29%	68.10%
H27	1,068	960	2,028	86.67%	89.89%
H28	1,248	516	1,764	86.98%	41.35%
H29	912	852	1,764	100.00%	93.42%
H30	888	612	1,500	85.03%	68.92%
R1	1,080	912	1,992	132.80%	84.44%
R2	780	528	1,308	65.66%	67.69%
R3	1,680	1,008	2,688	205.50%	60.00%
R4	2,472	1,368	3,840	142.86%	55.34%
R5	1,296	1,572	2,868	74.69%	121.30%



#### 44 肥後銀行楠支店前〔武蔵ヶ丘〕

①九州自動車道 ②楠	平日(11/17)			休日(11/19)			合計
	①→②	②→①	平日小計	①→②	②→①	休日小計	
08:00~	96	36	132	0	60	60	192
09:00~	48	36	84	0	84	84	168
10:00~	60	36	96	48	84	132	228
11:00~	36	36	72	120	72	192	264
12:00~	36	36	72	36	12	48	120
13:00~	12	48	60	24	84	108	168
14:00~	36	24	60	84	72	156	216
15:00~	0	120	120	72	48	120	240
16:00~	60	48	108	156	60	216	324
17:00~	24	24	48	240	120	360	408
18:00~	72	24	96	120	24	144	240
19:00~	0	36	36	48	0	48	84
合計	480	504	984	948	720	1,668	2,652

年	平日	休日	合計	今回調査/ 前回調査	休日調査/ 平日調査
H22	1,434	1,331	2,765	102.26%	92.82%
H23	1,380	1,632	3,012	108.93%	118.26%
H24	1,560	1,104	2,664	88.45%	70.77%
H25	1,536	1,800	3,336	125.23%	117.19%
H26	1,188	804	1,992	59.71%	67.68%
H27	828	660	1,488	74.70%	79.71%
H28	1,440	1,344	2,784	187.10%	93.33%
H29	1,080	492	1,572	56.47%	45.56%
H30	780	660	1,440	91.60%	84.62%
R1	1,440	444	1,884	130.83%	30.83%
R2	624	480	1,104	58.60%	76.92%
R3	1,032	1,092	2,124	192.39%	105.81%
R4	840	984	1,824	85.88%	117.14%
R5	984	1,668	2,652	145.39%	169.51%





## 45 ムサシプラザ前〔武蔵ヶ丘〕

①九州自動車道 ②光の森	平日(11/17)			休日(11/19)			合計
	①→②	②→①	平日小計	①→②	②→①	休日小計	
08:00～	96	12	108	48	48	96	204
09:00～	36	12	48	36	36	72	120
10:00～	48	12	60	84	48	132	192
11:00～	0	0	0	36	24	60	60
12:00～	12	48	60	120	12	132	192
13:00～	72	36	108	36	24	60	168
14:00～	12	36	48	84	108	192	240
15:00～	60	96	156	108	60	168	324
16:00～	108	36	144	144	156	300	444
17:00～	84	48	132	120	72	192	324
18:00～	72	96	168	84	60	144	312
19:00～	24	60	84	48	36	84	168
合計	624	492	1,116	948	684	1,632	2,748

年	平日	休日	合計	今回調査/ 前回調査	休日調査/ 平日調査
H22	1,220	1,041	2,261	82.22%	85.33%
H23	1,308	1,932	3,240	143.30%	147.71%
H24	1,572	1,404	2,976	91.85%	89.31%
H25	1,344	1,848	3,192	107.26%	137.50%
H26	816	900	1,716	53.76%	110.29%
H27	900	840	1,740	101.40%	93.33%
H28	1,980	1,620	3,600	206.90%	81.82%
H29	2,064	564	2,628	73.00%	27.33%
H30	912	936	1,848	70.32%	102.63%
R1	1,368	516	1,884	101.95%	37.72%
R2	588	996	1,584	84.08%	169.39%
R3	1,236	1,104	2,340	147.73%	89.32%
R4	1,236	1,104	2,340	100.00%	89.32%
R5	1,116	1,632	2,748	117.44%	146.24%

